

**ЧАСТНОЕ УЧРЕЖДЕНИЕ
ОБЩЕОБРАЗОВАТЕЛЬНАЯ ОРГАНИЗАЦИЯ
«ПЕТРОВСКАЯ ШКОЛА»**

**Принято
на заседании
педагогического совета
протокол № 7
от 26 мая 2022 г**

**Утверждаю
Генеральный директор
_____ Вяземская Е.К.
Приказ от
«__» _____ 20__ г.**

**ОСНОВНАЯ ОБРАЗОВАТЕЛЬНАЯ ПРОГРАММА
ОСНОВНОГО ОБЩЕГО ОБРАЗОВАНИЯ
ФГОС
срок реализации 5 лет
(с изменениями и дополнениями)**

Оглавление

ОБЩИЕ ПОЛОЖЕНИЯ	8
1. ЦЕЛЕВОЙ РАЗДЕЛ ОСНОВНОЙ ОБРАЗОВАТЕЛЬНОЙ ПРОГРАММЫ ОСНОВНОГО ОБЩЕГО ОБРАЗОВАНИЯ.....	14
1.1. ПОЯСНИТЕЛЬНАЯ ЗАПИСКА	14
1.1.1. Цели и задачи реализации основной образовательной программы основного общего образования	14
1.1.2. Принципы и подходы к формированию образовательной программы основного общего образования	16
1.1.3. Особенности образовательного процесса в ЧУ ОО Петровская школа.....	20
1.2. ПЛАНИРУЕМЫЕ РЕЗУЛЬТАТЫ ОСВОЕНИЯ ОБУЧАЮЩИМИСЯ ООП ООО.....	26
1.2.1. Общие положения	26
1.2.2. Структура планируемых результатов.....	32
1.2.3. Личностные результаты освоения основной образовательной программы.	46
1.2.4. Метапредметные результаты освоения ООП	50
1.2.5. Планируемые результаты освоения учебных предметов	61
1.2.5.1. Русский язык.....	61
1.2.5.2. Литература	74
1.2.5.3. Родной язык	83
1.2.5.4. Родная литература.....	86
1.2.5.5. Иностранный язык (английский язык).....	87
1.2.5.6. Второй иностранный язык (французский язык).....	98
1.2.5.7. Второй иностранный язык (немецкий язык)	102
1.2.5.8. Второй иностранный язык (итальянский язык).....	107
1.2.5.9. История России. Всеобщая история.....	117
1.2.5.10. Обществознание	123
1.2.5.11. География.....	134
1.2.5.12. Математика. Алгебра. Геометрия.	149
1.2.5.13. Информатика	185
1.2.5.14. Физика	193
1.2.5.15. Биология.....	203
1.2.5.16. Химия	212
1.2.5.17. Изобразительное искусство.....	225
1.2.5.18. Музыка	236
1.2.5.19. Технология.....	241
1.2.5.20. Физическая культура.....	243
1.2.5.21. Основы безопасности жизнедеятельности.....	248
1.2.5.22. Основы духовно-нравственной культуры народов России (ОДНКНР).....	255

1.2.6. Планируемые результаты освоения курсов внеурочной деятельности	256
1.2.6.1. Финансовая грамотность	256
1.2.6.2. Шахматы.....	261
1.2.6.3. Уроки живописи	270
1.2.6.4. Техника физического эксперимента.....	275
1.2.6.5. Социальное проектирование	281
1.2.6.6. Экология человека и культура здоровья	287
1.2.6.7. Русская словесность	295
1.2.6.8. За страницами учебника математики	299
1.2.6.9. Клуб ГТО.....	305
1.2.6.10. Игровые виды спорта	308
1.2.6.11. Эволюция органического мира	315
1.2.6.12. Я – гражданин России	322
1.2.6.13. История России в лицах.....	332
1.2.6.14. Основы правовой культуры.....	342
1.2.6.15. Журналистика	352
1.2.6.16. Вектор успеха.....	354
1.2.6.17. Введение в астрономию	357
1.2.6.18. Культурное наследие России.....	360
1.2.6.19. Основы духовно-нравственной культуры народов России (внеурочная деятельность)	363
1.2.6.20. Глобальная география: ресурсосбережение.....	377
1.3. СИСТЕМА ОЦЕНКИ ДОСТИЖЕНИЯ ПЛАНИРУЕМЫХ РЕЗУЛЬТАТОВ ОСВОЕНИЯ ОСНОВНОЙ ОБРАЗОВАТЕЛЬНОЙ ПРОГРАММЫ ОСНОВНОГО ОБЩЕГО ОБРАЗОВАНИЯ	381
1.3.1. Общие положения	381
1.3.2. Особенности оценки личностных, метапредметных и предметных результатов.	386
1.3.3. Организация и содержание оценочных процедур.....	398
2. СОДЕРЖАТЕЛЬНЫЙ РАЗДЕЛ	407
2.1. ПРОГРАММА РАЗВИТИЯ УНИВЕРСАЛЬНЫХ УЧЕБНЫХ ДЕЙСТВИЙ, ВКЛЮЧАЮЩАЯ ФОРМИРОВАНИЕ КОМПЕТЕНЦИЙ, ОБУЧАЮЩИХСЯ В ОБЛАСТИ ИСПОЛЬЗОВАНИЯ ИНФОРМАЦИОННО-КОММУНИКАЦИОННЫХ ТЕХНОЛОГИЙ, УЧЕБНО-ИССЛЕДОВАТЕЛЬСКОЙ И ПРОЕКТНОЙ ДЕЯТЕЛЬНОСТИ	407
2.1.1. Формы взаимодействия участников образовательного процесса при создании и реализации программы развития универсальных учебных действий.....	408
2.1.2. Цели и задачи программы, описание ее места и роли в реализации требований ФГОС	411
2.1.3. Описание понятий, функций, состава и характеристик универсальных учебных действий (регулятивных, познавательных и коммуникативных) и их связи с содержанием отдельных учебных предметов, внеурочной и внешкольной деятельностью, а также места отдельных компонентов универсальных учебных действий в структуре образовательного процесса.....	412
2.1.4. Типовые задачи применения универсальных учебных действий.....	427

2.1.5. Описание особенностей, основных направлений и планируемых результатов учебно-исследовательской и проектной деятельности обучающихся (исследовательское, инженерное, прикладное, информационное, социальное, игровое, творческое направление проектов) в рамках урочной и внеурочной деятельности по каждому из направлений, а также особенностей формирования ИКТ-компетенций	429
2.1.6. Описание содержания, видов и форм организации учебной деятельности по развитию информационно-коммуникационных технологий	432
2.1.7. Перечень и описание основных элементов ИКТ-компетенции и инструментов их использования	438
2.1.8. Планируемые результаты формирования и развития компетентности обучающихся в области использования информационно-коммуникационных технологий.....	442
2.1.9. Виды взаимодействия с учебными, научными и социальными организациями, формы привлечения консультантов, экспертов и научных руководителей.	448
2.1.10 Описание условий, обеспечивающих развитие универсальных учебных действий у обучающихся, в том числе организационно-методического и ресурсного обеспечения учебно-исследовательской и проектной деятельности обучающихся	449
2.1.11. Методика и инструментарий мониторинга успешности освоения и применения обучающимися универсальных учебных действий	478
2.2. ПРОГРАММЫ ОТДЕЛЬНЫХ УЧЕБНЫХ ПРЕДМЕТОВ, КУРСОВ.....	481
2.2.1. Общие положения	481
2.2.2. Основное содержание учебных предметов на уровне основного общего образования	483
2.2.2.1. Русский язык.....	483
2.2.2.2. Родной язык (русский).....	497
2.2.2.3. Литература	511
2.2.2.4. Родная литература.....	547
2.2.2.5. Иностранный язык (Английский язык).....	552
2.2.2.6. Второй иностранный язык (Французский язык)	559
2.2.2.7. Второй иностранный язык (немецкий язык)	566
2.2.2.8. Второй иностранный язык (итальянский язык).....	574
2.2.2.9. История России. Всеобщая история.....	584
2.2.2.10. Обществознание	611
2.2.2.11. География.....	619
2.2.2.12. Математика. Алгебра. Геометрия	647
2.2.2.13. Информатика и ИКТ	657
2.2.2.14. Физика	668
2.2.2.15. Биология.....	675
2.2.2.16. Химия	699
2.2.2.17. Изобразительное искусство.....	710
2.2.2.18. Музыка	725

2.2.2.19. Технология (информационная).....	743
2.2.2.20. Физическая культура.....	749
2.2.2.21. Основы безопасности жизнедеятельности.....	811
2.2.2.22. Основы духовно-нравственной культуры народов России.....	818
2.2.3. Основное содержание курсов внеурочной деятельности	820
2.2.3.1. Финансовая грамотность	820
2.2.3.2. Шахматы	835
2.2.3.3. Уроки живописи	838
2.2.3.4. Техника физического эксперимента.....	839
2.2.3.5. Социальное проектирование	844
2.2.3.6. Экология человека и культура здоровья.	849
2.2.3.7. Русская словестность	853
2.2.3.8. За страницами учебника математики	869
2.2.3.9. Клуб ГТО.....	872
2.2.3.10 Игровые виды спорта	878
2.2.3.11. Эволюция органического мира.	908
2.2.3.12. Я – гражданин России	912
2.2.3.13. История России в лицах.....	917
2.2.3.14. Основы правовой культуры.....	926
2.2.3.15. Журналистика	927
2.2.3.16. Вектор успеха.....	937
2.2.3.17. Введение в астрономию	946
2.2.3.18. Культурное наследие России.....	948
2.2.3.19. Основы духовно-нравственной культуры народов России (внеурочная деятельность)	952
2.2.3.20. Глобальная география: ресурсосбережение.....	957
2.3. ПРОГРАММА ВОСПИТАНИЯ И СОЦИАЛИЗАЦИИ УЧАЩИХСЯ.....	963
2.3.1. Общие положения	963
2.3.2. Цель и задачи духовно-нравственного развития, воспитания и социализации обучающихся.....	967
2.3.3. Направления деятельности по духовно-нравственному развитию, воспитанию и социализации, профессиональной ориентации обучающихся, здоровье сберегающей деятельности и формированию экологической культуры обучающихся.	971
2.3.4. Основное содержание, виды деятельности и формы занятий по направлениям духовно-нравственного развития, воспитания и социализации обучающихся.....	974
2.3.5. Этапы организации работы в системе социального воспитания в рамках образовательного учреждения, совместной деятельности школы с предприятиями, общественными организациями, в том числе с организациями дополнительного образования.	1001
2.3.6. Основные формы организации педагогической поддержки социализации обучающихся.....	1003
2.3.7. Организация работы по формированию экологически целесообразного, здорового и безопасного образа жизни.	1006

2.3.8. Деятельность школы в области непрерывного экологического, здоровьесберегающего образования обучающихся.....	1015
2.3.9. Система поощрения социальной успешности и проявлений активной жизненной позиции обучающихся.....	1017
2.3.10. Критерии, показатели эффективности реализации программы воспитания и социализации обучающихся.....	1021
2.3.11. Методологический инструментарий мониторинга духовно-нравственного развития, воспитания и социализации обучающихся.....	1025
2.3.12. Планируемые результаты духовно-нравственного развития, воспитания и социализации обучающихся, формирования экологической культуры, культуры здорового и безопасного образа жизни обучающихся.....	1028
2.4. ПРОГРАММА КОРРЕКЦИОННОЙ РАБОТЫ	1030
2.4.1. Цели и задачи программы коррекционной работы с обучающимися при получении основного общего образования.....	1031
2.4.2. Перечень и содержание индивидуально ориентированных коррекционных направлений работы, способствующих освоению обучающимися с особыми образовательными потребностями основной образовательной программы основного общего образования.....	1036
2.4.3. Система комплексного психолого-медико-социального сопровождения и поддержки обучающихся с ограниченными возможностями здоровья, включающая комплексное обследование, мониторинг динамики развития, успешности освоения основной образовательной программы основного общего образования.....	1043
2.4.4. Механизмы реализации программы	1048
2.4.5. Требования к условиям реализации программы	1049
2.4.6. Планируемые результаты коррекционной работы.....	1052
3. ОРГАНИЗАЦИОННЫЙ РАЗДЕЛ.....	1053
3.1. УЧЕБНЫЙ ПЛАН.....	1053
3.2. ПЛАН ВНЕУРОЧНОЙ ДЕЯТЕЛЬНОСТИ	1067
3.3. КАЛЕНДАРНЫЙ УЧЕБНЫЙ ГРАФИК <i>ПРИЛОЖЕНИЕ №</i>	1071
3.4. СИСТЕМА УСЛОВИЙ РЕАЛИЗАЦИИ ОСНОВНОЙ ОБРАЗОВАТЕЛЬНОЙ ПРОГРАММЫ ОСНОВНОГО ОБЩЕГО ОБРАЗОВАНИЯ ЧУ ОО «ПЕТРОВСКАЯ ШКОЛА».....	1071
3.4.1. Описание кадровых условий реализации основной образовательной программы основного общего образования.....	1072
3.4.2. Психолого-педагогические условия реализации основной образовательной программы основного общего образования.....	1081
3.4.3. Финансовое обеспечение реализации основной образовательной программы основного общего образования.....	1090
3.4.4. Материально-технические условия реализации основной образовательной программы.....	1092
3.4.5. Информационно-методические условия реализации основной образовательной программы основного общего образования.....	1094
ПРИЛОЖЕНИЕ №1	1101

УЧЕБНЫЙ ПЛАН 6-9 КЛАССОВ НА 2022-2023 УЧЕБНЫЙ ГОД.....	1101
ПРИЛОЖЕНИЕ №2	1102
УЧЕБНЫЙ ПЛАН ВНЕУРОЧНОЙ ДЕЯТЕЛЬНОСТИ 6-9 КЛАССЫ НА 2022-2023	
УЧЕБНЫЙ ГОД	1102
ПРИЛОЖЕНИЕ №3	1104
ГОДОВОЙ КАЛЕНДАРНЫЙ УЧЕБНЫЙ ГРАФИК НА 2022-2023 УЧЕБНЫЙ ГОД	
.....	1104
ПРИЛОЖЕНИЕ №4	1109
КАЛЕНДАРНЫЙ ПЛАН ВОСПИТАТЕЛЬНОЙ РАБОТЫ НА 2022-2023 УЧ. ГОД	
.....	1109

Общие положения

Основная образовательная программа основного общего образования ЧУ ОО Петровская школа на 2019-2024 гг. разработана на основе следующих нормативных документов:

1. федеральный закон «Об образовании в Российской Федерации» от 29.12.2012 г. № 273-ФЗ, в действующей редакции;
2. конвенция о правах ребенка, принятая резолюцией Генеральной Ассамблеи ООН 20.11.1989 № 44/25;
3. приказ Минобрнауки России от 17.12.2010 N 1897 (ред. Приказов МОН от 29.12.2014 № 1644, от 31.12.2015 № 1577) "Об утверждении федерального государственного образовательного стандарта основного общего образования" (Зарегистрировано в Минюсте России 01.02.2011 N 19644);
4. примерная основная образовательная программа основного общего образования, одобренная Федеральным учебно-методическим объединением по общему образованию (Протокол заседания от 8 апреля 2015 г. № 1/15, в редакции протокола № 3/15 от 28.10.2015 федерального учебно-методического объединения по общему образованию);
5. санитарно-эпидемиологические правила и нормативы СанПиН 2.4.2.2821-10 «Санитарно-эпидемиологические требования к условиям и организации обучения в общеобразовательных учреждениях», утвержденные Постановлением Главного государственного санитарного врача Российской Федерации от 29.12.2010 № 189 (в редакции постановлений Главного государственного санитарного врача РФ от 29 июня 2011 г., 25 декабря 2013 г., 24 ноября 2015 г., 22 мая 2019 г);
6. приказ Министерства образования и науки Российской Федерации (Минобрнауки России) от 30 августа 2013 г. N 1015 г. (в ред. Приказов Минобрнауки России от 13.12.2013 N 1342, от 28.05.2014 N 598, от 17.07.2015 N 734, и Министерства просвещения России от 01.03.2019 г. № 95 и 10.06.2019 г. №286) "Об утверждении Порядка организации и осуществления

образовательной деятельности по основным общеобразовательным программам - образовательным программам начального общего, основного общего и среднего общего образования";

7. письмо Минобрнауки России от 18.08.2017 N 09-1672 О направлении Методических рекомендаций по уточнению понятия и содержания внеурочной деятельности в рамках реализации основных общеобразовательных программ, в том числе в части проектной деятельности;

8. письмо Министерства образования и науки Российской Федерации от 7 августа 2015 г. № 08-1228 «О направлении рекомендаций» (Методические рекомендации по вопросам введения ФГОС ООО);

9. поручение Президента Российской Федерации по итогам совместного заседания Совета по межнациональным отношениям и Совета по русскому языку от 04.07.2015 № Пр-1310 (подпункт «а», п. 3);

10. письмо Минобрнауки России от 15.02.2017 № МОН-П-617 «Об изучении русского языка, родного языка из числа языков народов Российской Федерации»;

11. письмо Минобрнауки России от 09.10.2017 № ТС-945/08 «О реализации прав граждан на получение образования на родном языке»;

12. письмо Минобрнауки России от 17.05.2018 № 08-1214 «Об изучении второго иностранного языка в соответствии с ФГОС»;

13. письмо Минобрнауки России №08-96 от 19.01.2018 «О методических рекомендациях ОРКСЭ и ОДНКНР»;

14. устав и локальные акты ЧУ ОО «Петровская школа».

Данная образовательная программа строится на базе положений, принятых во ФГОС основного общего образования, и включает комплекс основных характеристик образования (объем, содержание, планируемые результаты), организационно-педагогических условий, который предложен в виде учебного плана, календарного учебного графика, рабочих программ учебных

предметов, курсов, дисциплин, а также оценочных и методических материалов.

Определяет цель, задачи, планируемые результаты, содержание, условия реализации и организацию образовательного процесса на уровне основного общего образования;

разработана с привлечением обеспечивающих государственно-общественный характер управления образовательным учреждением;

рассчитана на пять лет обучения детей в школе (5-9 классы). Именно на этом уровне образования создаются предпосылки для решения на последующих этапах школьного образования более сложных задач, связанных с обеспечением условий для развития личности школьника, сознания, способностей и самостоятельности;

содержит три раздела в соответствии с требованиями Стандарта: целевой, содержательный и организационный.

Методологической основой Программы является системно-деятельностный подход, который обеспечивает:

1. формирование готовности обучающихся к саморазвитию и непрерывному образованию;
2. проектирование и конструирование развивающей образовательной среды образовательной организации;
3. активную учебно-познавательную деятельность обучающихся;
4. построение образовательного процесса с учётом индивидуальных, возрастных, психологических особенностей и здоровья обучающихся.

Программа ориентирована на становление личностных характеристик выпускника («портрет выпускника школы»):

- любящий свой край и свою Родину, уважающий свой народ, его культуру и духовные традиции;
- осознающий и принимающий традиционные ценности семьи,

российского гражданского общества, многонационального российского народа, человечества, осознающий свою сопричастность судьбе Отечества;

- креативный и критически мыслящий, активно и целенаправленно познающий мир, осознающий ценность образования и науки, труда и творчества для человека и общества;
- владеющий основами научных методов познания окружающего мира;
- мотивированный на творчество и инновационную деятельность;
- готовый к сотрудничеству, способный осуществлять учебно-исследовательскую, проектную и информационно-познавательную деятельность;
- осознающий себя личностью, социально активный, уважающий закон и правопорядок, осознающий ответственность перед семьёй, обществом, государством, человечеством;
- уважающий мнение других людей, умеющий вести конструктивный диалог, достигать взаимопонимания и успешно взаимодействовать;
- осознанно выполняющий и пропагандирующий правила здорового, безопасного и экологически целесообразного образа жизни;
- подготовленный к осознанному выбору профессии, понимающий значение профессиональной деятельности для человека и общества;
- мотивированный на образование и самообразование в течение всей своей жизни.

Целевой раздел определяет общее назначение, цели, задачи и планируемые результаты реализации основной образовательной программы основного общего образования, конкретизированные в соответствии с требованиями Стандарта и учитывающие региональные особенности, а также способы достижения этих целей и результатов.

Содержательный раздел определяет общее содержание основного общего образования и включает образовательные программы, ориентированные на достижение личностных, предметных и метапредметных результатов, в том числе:

- программу развития универсальных учебных действий (УУД) на уровне основного общего образования, включающую формирование компетенций обучающихся в области использования информационно-коммуникационных технологий, учебно-исследовательской и проектной деятельности;
- программы отдельных учебных предметов, курсов;
- программу воспитания и социализации обучающихся на уровне основного общего образования, включающую такие направления, как духовно-нравственное развитие и воспитание обучающихся, их социализация и профессиональная ориентация, формирование культуры здорового и безопасного образа жизни, экологической культуры.

Организационный раздел устанавливает общие рамки организации образовательного процесса, а также механизмы реализации основной образовательной программы.

ЧУ ОО Петровская школа, реализующая основную образовательную программу основного общего образования, обеспечивает ознакомление обучающихся и их родителей (законных представителей) как участников образовательных отношений:

- с их правами и обязанностями в части формирования и реализации основной образовательной программы основного общего образования, установленными законодательством Российской Федерации и уставом образовательного учреждения;
- с уставом и другими документами, регламентирующими осуществление образовательного процесса в этом учреждении.

Содержание основной образовательной программы основного общего образования формируется с учетом:

государственного заказа:

- создание условий для получения учащимися качественного образования в соответствии государственными стандартами; развитие творческой, конкурентноспособной, общественно-активной, функционально-грамотной, устойчиво развитой личности.

социального заказа:

- организация учебного процесса в безопасных и комфортных условиях;
- обеспечение качества образования, позволяющего выпускникам эффективно взаимодействовать с экономикой и обществом в соответствии с требованиями времени;
- воспитание личности ученика, его нравственных, духовных качеств;
- обеспечение досуговой занятости и создание условий для удовлетворения интересов и развития разнообразных способностей детей;
- воспитание ответственного отношения учащихся к своему здоровью и формирование навыков здорового образа жизни.

заказа родителей:

- возможность получения качественного образования;
- создание условий для развития интеллектуальных и творческих способностей учащихся;
- сохранение здоровья.

1. Целевой раздел основной образовательной программы основного общего образования

1.1. Пояснительная записка

1.1.1. Цели и задачи реализации основной образовательной программы основного общего образования

Целями реализации основной образовательной программы основного общего образования являются:

- достижение выпускниками планируемых результатов: знаний, умений, навыков, компетенций и компетентностей, определяемых личностными, семейными, общественными, государственными потребностями и возможностями обучающегося среднего школьного возраста, индивидуальными особенностями его развития и состояния здоровья;
- становление и развитие личности обучающегося в ее самобытности, уникальности, неповторимости.

Достижение поставленных целей при разработке и реализации образовательной организацией основной образовательной программы основного общего образования предусматривает решение следующих основных задач:

- обеспечение соответствия основной образовательной программы требованиям Федерального государственного образовательного стандарта основного общего образования (ФГОС ООО);
- обеспечение преемственности начального общего, основного общего, среднего общего образования;
- установление требований к воспитанию и социализации обучающихся как части образовательной программы и соответствующему усилению воспитательного потенциала школы, обеспечению индивидуализированного психолого-педагогического сопровождения каждого обучающегося, формированию образовательного базиса, основанного не только на знаниях,

но и на соответствующем культурном уровне развития личности, созданию необходимых условий для ее самореализации;

- обеспечение эффективного сочетания урочных и внеурочных форм организации учебных занятий, взаимодействия всех участников образовательных отношений;
- выявление и развитие способностей обучающихся, в том числе детей, проявивших выдающиеся способности, их интересов через систему клубов, секций, студий и кружков, общественно полезную деятельность, в том числе с использованием возможностей образовательных организаций дополнительного образования;
- организацию интеллектуальных и творческих соревнований, научно-технического творчества, проектной и учебно-исследовательской деятельности;
- участие обучающихся, их родителей (законных представителей), педагогических работников и общественности в проектировании и развитии внутришкольной социальной среды, школьного уклада;
- включение обучающихся в процессы познания и преобразования внешкольной социальной среды (населенного пункта, района, города) для приобретения опыта реального управления и действия;
- социальное и учебно-исследовательское проектирование, профессиональная ориентация обучающихся при поддержке педагогов, психологов, социальных педагогов, сотрудничество с базовыми предприятиями, учреждениями профессионального образования, центрами профессиональной работы;
- сохранение и укрепление физического, психологического и социального здоровья обучающихся, обеспечение их безопасности.

1.1.2. Принципы и подходы к формированию образовательной программы основного общего образования

Методологической основой ФГОС является системно-деятельностный подход, который предполагает:

- воспитание и развитие качеств личности, отвечающих требованиям информационного общества, инновационной экономики, задачам построения российского гражданского общества на основе принципов толерантности, диалога культур и уважения

многонационального, поликультурного и поликонфессионального состава;

- формирование соответствующей целям общего образования социальной среды развития обучающихся в системе образования, переход к стратегии социального проектирования и конструирования на основе разработки содержания и технологий образования, определяющих пути и способы достижения желаемого уровня (результата) личностного и познавательного развития обучающихся;
- ориентацию на достижение основного результата образования – развитие на основе освоения универсальных учебных действий, познания и освоения мира личности обучающегося, его активной учебно-познавательной деятельности, формирование его готовности к саморазвитию и непрерывному образованию;
- признание решающей роли содержания образования, способов организации образовательной деятельности и учебного сотрудничества в достижении целей личностного и социального развития обучающихся;
- учет индивидуальных возрастных, психологических и физиологических особенностей обучающихся, роли, значения видов деятельности и форм общения при построении образовательного процесса и определении образовательно-воспитательных целей и путей их достижения;
- разнообразие индивидуальных образовательных траекторий и индивидуального развития каждого обучающегося, в том числе детей, проявивших выдающиеся способности, детей-инвалидов и детей с ОВЗ.

Основная образовательная программа формируется с учетом психолого-педагогических особенностей развития детей 11–15 лет, связанных:

- с переходом от учебных действий, характерных для начальной школы и осуществляемых только совместно с классом как учебной общностью и под руководством учителя, от способности только осуществлять принятие заданной педагогом и осмысленной цели к овладению этой учебной деятельностью на уровне основной школы в единстве мотивационно-

смыслового и операционно-технического компонентов, становление которой осуществляется в форме учебного исследования, к новой внутренней позиции обучающегося – направленности на самостоятельный познавательный поиск, постановку учебных целей, освоение и самостоятельное осуществление контрольных и оценочных действий, инициативу в организации учебного сотрудничества;

- с осуществлением на каждом возрастном уровне (11–13 и 13–15 лет), благодаря развитию рефлексии общих способов действий и возможностей их переноса в различные учебно-предметные области, качественного преобразования учебных действий: моделирования, контроля и оценки и перехода от самостоятельной постановки обучающимися новых учебных задач к развитию способности проектирования собственной учебной деятельности и построению жизненных планов во временной перспективе
- с формированием у обучающегося научного типа мышления, который ориентирует его на общекультурные образцы, нормы, эталоны и закономерности взаимодействия с окружающим миром;
- с овладением коммуникативными средствами и способами организации кооперации и сотрудничества, развитием учебного сотрудничества, реализуемого в отношениях обучающихся с учителем и сверстниками;
- с изменением формы организации учебной деятельности и учебного сотрудничества от классно-урочной к лабораторно-семинарской и лекционно-лабораторной исследовательской.

Переход обучающегося в основную школу совпадает с первым этапом подросткового развития - переходом к кризису младшего подросткового возраста (11–13 лет, 5–7 классы), характеризующимся началом перехода от детства к взрослости, при котором центральным и специфическим новообразованием в личности подростка является возникновение и развитие

самосознания – представления о том, что он уже не ребенок, т. е. чувства взрослости, а также внутренней переориентацией подростка с правил и ограничений, связанных с моралью послушания, на нормы поведения взрослых.

Второй этап подросткового развития (14–15 лет, 8–9 классы), характеризуется:

- бурным, скачкообразным характером развития, т. е. происходящими за сравнительно короткий срок многочисленными качественными изменениями прежних особенностей, интересов и отношений ребенка, появлением у подростка значительных субъективных трудностей и переживаний;
- стремлением подростка к общению и совместной деятельности со сверстниками;
- особой чувствительностью к морально-этическому «кодексу товарищества», в котором заданы важнейшие нормы социального поведения взрослого мира;
- обостренной, в связи с возникновением чувства взрослости, восприимчивостью к усвоению норм, ценностей и способов поведения, которые существуют в мире взрослых и в их отношениях, порождающей интенсивное формирование нравственных понятий и убеждений, выработку принципов, моральное развитие личности; т. е. моральным развитием личности;
- сложными поведенческими проявлениями, вызванными противоречием между потребностью подростков в признании их взрослыми со стороны окружающих и собственной неуверенностью в этом, проявляющимися в разных формах непослушания, сопротивления и протеста; изменением социальной ситуации развития: ростом информационных перегрузок, характером социальных взаимодействий, способами получения информации (СМИ, телевидение, Интернет).

Учет особенностей подросткового возраста, успешность и своевременность формирования новообразований познавательной сферы, качеств и свойств личности связывается с активной позицией учителя, а также с адекватностью построения образовательного процесса и выбором условий и методик обучения.

Объективно необходимое для подготовки к будущей жизни развитие социальной взрослости подростка требует и от родителей (законных представителей) решения соответствующей задачи воспитания подростка в семье, смены прежнего типа отношений на новый.

1.1.3. Особенности образовательного процесса в ЧУ ОО Петровская школа

Частное учреждение общеобразовательная организация «Петровская школа» расположена в Северном административном округе г. Москвы, недалеко от метро Динамо.

Учредителями учреждения являются следующие физические лица: Новикова И.Ю., Погудин Ю.П., Погудина О.И.

Лицензия от 08 мая 2015 года, № 03 6177 (серия 77 Л 01 № 0006983) бессрочно.

Свидетельство о государственной аккредитации от 22 мая 2015 года,

№ 003614 (серия 77 А01 №0003614); срок действия - до 16 марта 2027 года.

В школе созданы все условия для получения обучающимися гарантированного права общедоступного общего образования.

В организации работы педагогический коллектив школы реализует следующие основные направления:

- создание безопасных, максимально комфортных условий для всех участников образовательного процесса;
- совершенствование психолого-педагогической поддержки всех категорий обучающихся, включая одаренных детей и детей с ОВЗ;
- использование современных педагогических технологий для формирования творческой, исследовательской деятельности в различных учебных областях;

- активное использование современных информационных технологий и средств ИКТ в организации учебной и внеучебной деятельности;
- модернизация системы воспитательной работы посредством создания дифференцированных воспитательных программ и внедрения новых направлений воспитательной работы.

Кадровый состав школы достаточно стабилен и высококвалифицирован. Коллектив постоянно пополняется молодыми специалистами.

Образовательный процесс в основной школе обеспечивает 34 учителя, из них 100% учителей подтвердили свою высокую квалификацию, пройдя независимую диагностику в формате ЕГЭ, показав либо высокий, либо экспертный уровень.

Ученический контингент основной школы составляет в среднем 90-95 человек, имеет тенденцию к положительной динамике.

Успеваемость сохраняется на уровне 100%, качество знаний - около 67%.

Ежегодно учащиеся школы занимают призовые места в творческих конкурсах различного уровня, олимпиадах ,в том числе и Всероссийских.

Режим работы ЧУ ОО Петровская школа:

- Школа открыта для доступа в течение 5 дней в неделю с понедельника по пятницу, выходными днями являются суббота и воскресенье.
- В праздничные дни, установленные законодательством РФ, образовательное учреждение не работает.
- В каникулярные дни общий режим работы школы регламентируется приказом директора по ОУ, в котором устанавливается особый график работы. Обучение в 1-ых классах осуществлялось с соблюдением следующих дополнительных требований:
 - учебные занятия проводились по 5-дневной учебной неделе и только в первую смену; использовался «ступенчатый» режим обучения: в 1-ом полугодии (в сентябре - октябре 3 урока в день по 35 минут каждый, в ноябре

- декабре 4 урока по 35 минут каждый; январь – май 4 урока в день по 40 минут и один день 5 уроков за счет урока физической культуры);

- обучение проводилось без балльного оценивания знаний обучающихся и без домашних заданий;
- дополнительные недельные каникулы в середине третьей четверти при традиционном режиме обучения .

Продолжительность урока во II-IV классах и в V-XI классах составляла 40 минут. Проведение нулевых уроков запрещено. Продолжительность перемен между уроками составляла от 10 до 20 минут. Перерыв между занятиями дополнительного образования – 10 минут. Все дополнительные занятия проводились с перерывом 45 минут после последнего урока.

Объём домашних заданий (по всем предметам) предполагал затраты времени на его выполнение, не превышающие (в астрономических часах): во II-III классах – 1,5 часа, в IV-V классах – 2 часа, в VI-VIII классах – 2,5 часа, в IX-XI классах – до 3,5 часов.

В оздоровительных целях и в соответствии с требованиями Минздрава России по организации и режиму работы общеобразовательных организаций соблюдался объем двигательной активности обучающихся, который слагался из следующего комплекса мероприятий: уроки физической культуры, физкультминутки на уроках, подвижные игры на переменах, спортивный час во второй половине дня, внеклассные спортивные занятия и соревнования.

Традиции школы.

Ежегодные праздники и Фестивали: «Посвящение в первоклассники», «Праздник букваря», «Неделя России», «День Матери», «Неделя Памяти», «Последний звонок», «Неделя Детской книги», «Конкурс проектных работ «Горизонты открытий»», «День открытых дверей», «Спортивные эстафеты».

Ежегодные Недели добра, ярмарки, акции и др.

Отличительные особенности. Главной особенностью школы является ее разносторонность и общедоступность, а также тот факт, что это учебное

заведение, в котором учатся ребята, мотивированные на получение основного общего образования, реализуемым в рамках Образовательной программы школы, и объединённые одним творческим стремлением и интересом – развивать и совершенствовать свои знания и умения с использованием самых передовых, а прежде всего информационных технологий.

Принципы школьного образования:

- вариативность, предполагающая разнообразие видов работ, форм организации учащихся;
- открытость образования;
- сбалансированность интересов обучающихся, родителей, педагогов, работодателей и учредителей как основных участников образовательного процесса;
- самостоятельность как потребность действовать не только в пределах, которые подкреплены ресурсами, но и в зоне поиска, неизведанного;
- ответственность, подтверждающая право на самостоятельность, как готовность принять на себя все последствия собственных действий;
- инициативность – умение сделать шаг в творческом преобразовании окружающей действительности;
- уникальность как альтернатива массовости и усредненности, как признание неповторимости каждого, как стремление к сохранению и раскрытию индивидуальности человека;
- партнерство, понимаемое как сотрудничество, взаимодействие, обмен продуктами деятельности;
- высокий уровень знаний педагогов и обучающихся;
- ориентация содержания образования на новейшие достижения научно-технического прогресса.

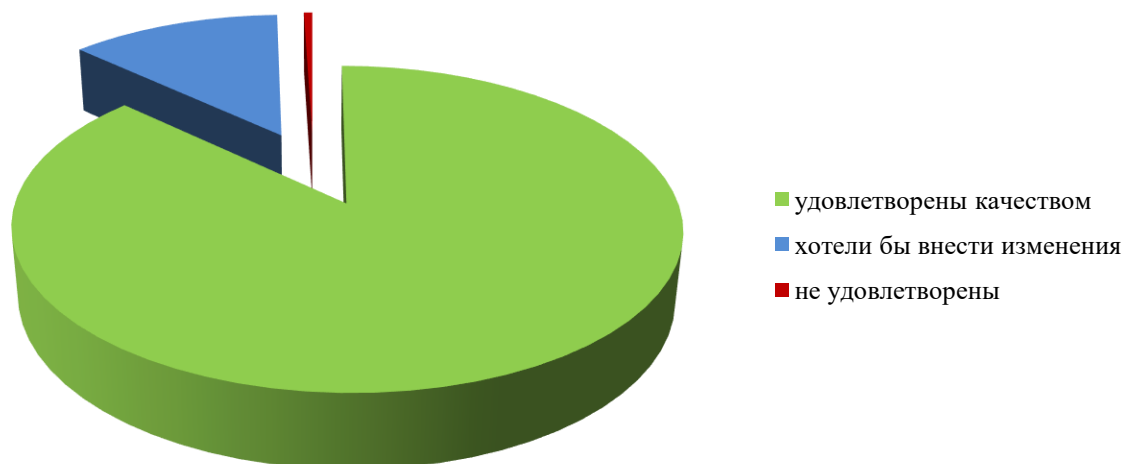
При разработке Образовательной программы школы нами учитывались:

негативные	позитивные
особенности социального окружения школы	

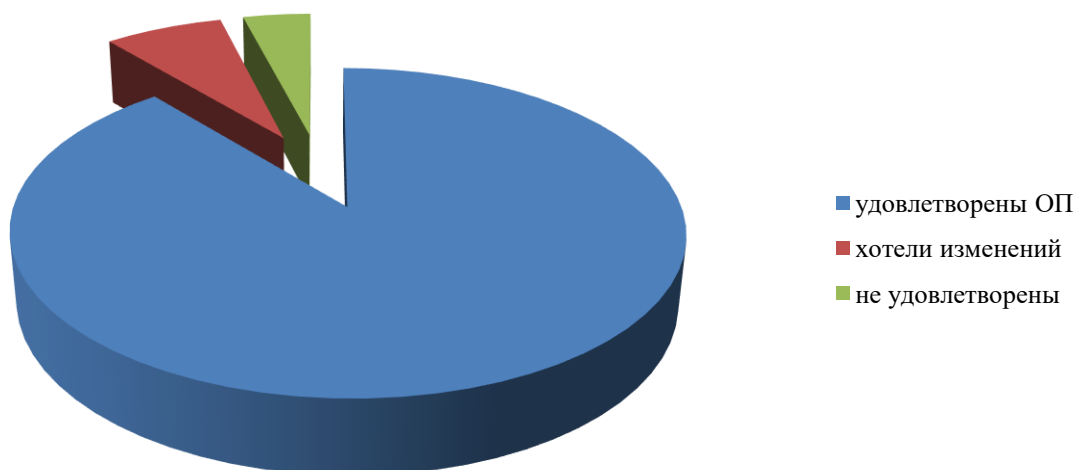
- изменяющиеся требования со стороны различных клиентских групп к качеству реализуемых образовательных услуг	- рост активности родительских и педагогических объединений
- рост конкуренции образовательных учреждений в образовательном пространстве района	- развитие взаимодействия с различными социальными партнерами
	- создание позитивного имиджа школы на рынке образовательных услуг
особенности контингента учащихся	
- увеличение числа первоклассников с проблемами здоровья и психофизиологического развития	- внедрение здоровьесберегающих технологий
	- ориентация образовательного учреждения на создание адекватных условий для саморазвития разных групп учащихся
особенности педагогического коллектива	
- высокий средний возраст коллектива	- стабильность, высокий уровень профессионального мастерства
	- постоянное повышение квалификации административного и педагогического состава
особенности образовательной среды школы	
- недостаточно оптимально используется информационная инфраструктура	- есть ресурсы для развития системы дополнительного образования
	- информационная инфраструктура подкреплена ресурсами
особенности системы управления школой	
- высокая степень демократизации управления не всегда положительно сказывается на внедрении инновационных проектов	- система управления школой носит ярко выраженный демократический характер, ориентирована на инновационные формы деятельности

По результатам анкетирования выявлено, что количество родителей, которые удовлетворены качеством образования в ЧУ ОО Петровская школа, – 86,7 %, количество обучающихся, удовлетворенных образовательным процессом, – 89 %.

Удовлетворенность качеством обучения (родители)



Удовлетворенность образовательным процессом (учащиеся)



1.2. Планируемые результаты освоения обучающимися ООП ООО

1.2.1. Общие положения

Планируемые результаты освоения основной образовательной программы основного общего образования ЧУ ОО Петровская школа (ООП ООО) представляют собой систему ведущих целевых установок и ожидаемых результатов освоения всех компонентов, составляющих содержательную основу образовательной программы. Они обеспечивают связь между требованиями ФГОС ООО, образовательным процессом и системой оценки результатов освоения ООП ООО, выступая содержательной и критериальной основой для разработки программ учебных предметов, курсов, учебно-методической литературы, программ воспитания и социализации, с одной стороны, и системы оценки результатов – с другой.

В соответствии с требованиями ФГОС ООО система планируемых результатов – личностных, метапредметных и предметных – устанавливает и описывает классы учебно- познавательных и учебно-практических задач, которые осваивают учащиеся в ходе обучения, особо выделяя среди них те, которые выносятся на итоговую оценку, в том числе государственную итоговую аттестацию выпускников. Успешное выполнение этих задач требует от учащихся овладения системой учебных действий (универсальных и специфических для каждого учебного предмета: регулятивных, коммуникативных, познавательных) с учебным материалом и, прежде всего, с опорным учебным материалом, служащим основой для последующего обучения.

В соответствии с реализуемой ФГОС ООО деятельностной парадигмой образования система планируемых результатов строится на основе уровневого подхода: выделения ожидаемого уровня актуального развития большинства обучающихся и ближайшей перспективы их развития. Такой подход позволяет определять динамическую картину развития обучающихся, поощрять

продвижение обучающихся, выстраивать индивидуальные траектории обучения с учетом зоны ближайшего развития ребенка.

Образ выпускника является главным целевым ориентиром в учебно - воспитательной работе с обучающимися.

«Портрет» выпускника основной школы ЧУ ОО Петровская школа

Образованный, разносторонне развитый человек с позитивной жизненной позицией, духовно-нравственным стержнем, способный к самоанализу и рефлексии, умеющий ориентироваться в окружающем мире, принимать решения и отвечать за свои поступки, уважительно относиться к мнению других людей, стремящийся к саморазвитию и самореализации:

- любящий свой край и свое Отечество, знающий русский язык, уважающий свой народ, его культуру и духовные традиции;
- осознающий и принимающий ценности человеческой жизни, семьи, гражданского общества, многонационального российского народа, человечества;
- активно и заинтересованно познающий мир, осознающий ценность труда, науки и творчества;
- умеющий учиться, осознающий важность образования и самообразования для жизни и деятельности, способный применять полученные знания на практике;
- социально активный, уважающий закон и правопорядок, соизмеряющий свои поступки с нравственными ценностями, осознающий свои обязанности перед семьей, обществом, Отечеством;
- уважающий других людей, умеющий вести конструктивный диалог, достигать взаимопонимания, сотрудничать для достижения общих результатов;
- осознанно выполняющий правила здорового и экологически целесообразного образа жизни, безопасного для человека и окружающей его среды;

ориентирующийся в мире профессий, понимающий значение профессиональной деятельности для человека в интересах устойчивого развития общества и природы.

В соответствии с требованиями Стандарта система планируемых результатов — личностных, метапредметных и предметных — устанавливает и описывает классы учебно-познавательных и учебно-практических задач, которые осваивают учащиеся в ходе обучения, особо выделяя среди них те, которые выносятся на итоговую оценку, в том числе государственную итоговую аттестацию выпускников. Успешное выполнение этих задач требует от учащихся овладения системой учебных действий (универсальных и специфических для данного учебного предмета: личностных, регулятивных, коммуникативных, познавательных) с учебным материалом, и прежде всего с опорным учебным материалом, служащим основой для последующего обучения.

В соответствии с реализуемой ФГОС ООО деятельностной парадигмой образования система планируемых результатов строится на основе уровневого подхода: выделения ожидаемого уровня актуального развития большинства обучающихся и ближайшей перспективы их развития. Такой подход позволяет определять динамическую картину развития обучающихся, поощрять продвижение обучающихся, выстраивать индивидуальные траектории обучения с учетом зоны ближайшего развития ребенка.

Фактически личностные, метапредметные и предметные планируемые результаты устанавливают и описывают следующие обобщенные классы учебно-познавательных и учебно-практических задач, предъявляемых учащимся:

1) учебно-познавательные задачи, направленные на формирование и оценку умений и навыков, способствующих освоению систематических знаний, в том числе:

— первичному ознакомлению, отработке и осознанию теоретических моделей

и понятий (общенаучных и базовых для данной области знания), стандартных алгоритмов и процедур;

— выявлению и осознанию сущности и особенностей изучаемых объектов, процессов и явлений действительности (природных, социальных, культурных, технических и др.) в соответствии с содержанием конкретного учебного предмета, созданию и использованию моделей изучаемых объектов и процессов, схем;

— выявлению и анализу существенных и устойчивых связей и отношений между объектами и процессами;

2) учебно-познавательные задачи, направленные на формирование и оценку навыка самостоятельного приобретения, переноса и интеграции знаний как результата использования знако-символических средств и/или логических операций сравнения, анализа, синтеза, обобщения, интерпретации, оценки, классификации по родовидовым признакам, установления аналогий и причинно-следственных связей, построения рассуждений, соотнесения с известным; требующие от учащихся более глубокого понимания изученного и/или выдвижения новых для них идей, иной точки зрения, создания или исследования новой информации, преобразования известной информации, представления ее в новой форме, переноса в иной контекст и т. п.;

3) учебно-практические задачи, направленные на формирование и оценку навыка разрешения проблем/проблемных ситуаций, требующие принятия решения в ситуации неопределенности, например, выбора или разработки оптимального либо наиболее эффективного решения, создания объекта с заданными свойствами, установления закономерностей или «устранения неполадок» и т. п.;

4) учебно-практические задачи, направленные на формирование и оценку навыка сотрудничества, требующие совместной работы в парах или группах с распределением ролей/функций и разделением ответственности за конечный результат;

5) учебно-практические задачи, направленные на формирование и оценку навыка коммуникации, требующие создания письменного или устного текста/высказывания с заданными параметрами: коммуникативной задачей, темой, объемом, форматом (например, сообщения, комментария, пояснения, призыва, инструкции, текста-описания или текста-рассуждения, формулировки и обоснования гипотезы, устного или письменного заключения, отчета, оценочного суждения, аргументированного мнения и т. п.);

б) учебно-практические и учебно-познавательные задачи, направленные на формирование и оценку навыка самоорганизации и саморегуляции, наделяющие учащихся функциями организации выполнения задания: планирования этапов выполнения работы, отслеживания продвижения в выполнении задания, соблюдения графика подготовки и предоставления материалов, поиска необходимых ресурсов, распределения обязанностей и контроля качества выполнения работы;

7) учебно-практические и учебно-познавательные задачи, направленные на формирование и оценку навыка рефлексии, что требует от обучающихся самостоятельной оценки или анализа собственной учебной деятельности с позиций соответствия полученных результатов учебной задаче, целям и способам действий, выявления позитивных и негативных факторов, влияющих на результаты и качество выполнения задания и/или самостоятельной постановки учебных задач (например, что надо изменить, выполнить по-другому, дополнительно узнать и т. п.);

8) учебно-практические и учебно-познавательные задачи, направленные на формирование ценностно-смысловых установок, что требует от обучающихся выражения ценностных суждений и/или своей позиции по обсуждаемой проблеме на основе имеющихся представлений о социальных и/или личностных ценностях, нравственно-этических нормах, эстетических ценностях, а также аргументации (пояснения или комментария) своей позиции

или оценки;

9) учебно-практические и учебно-познавательные задачи, направленные на формирование и оценку ИКТ-компетентности обучающихся, требующие педагогически целесообразного использования ИКТ в целях повышения эффективности процесса формирования всех перечисленных выше ключевых навыков (самостоятельного приобретения и переноса знаний, сотрудничества и коммуникации, решения проблем и самоорганизации, рефлексии и ценностно-смысловых ориентаций), а также собственно навыков использования ИКТ.

В соответствии с реализуемой ФГОС ООО деятельностной парадигмой образования система планируемых результатов строится на основе уровневого подхода: выделения ожидаемого уровня актуального развития большинства обучающихся и ближайшей перспективы их развития. Такой подход позволяет определять динамическую картину развития обучающихся, поощрять продвижения обучающихся, выстраивать индивидуальные траектории движения с учетом зоны ближайшего развития ребенка.

Успешное выполнение поставленных задач требует от учащихся овладения системой учебных действий универсальных и специфических для данного учебного предмета: личностных, регулятивных, коммуникативных, познавательных.

Проектирование и реализация системы достижения планируемых результатов относятся к компетенции образовательного учреждения. На основе итоговых планируемых результатов, разработанных на федеральном уровне, школа самостоятельно разработала (см. Содержательный раздел):

- систему тематических планируемых результатов освоения учебных программ, являющуюся частью программ отдельных предметов и курсов внеурочной деятельности;
- программу формирования планируемых результатов освоения междисциплинарных программ как составную часть программы воспитания и

развития школьников, программы формирования универсальных учебных действий, ИКТ-компетентности школьников, основ учебно-исследовательской и проектной деятельности.

Система тематических планируемых результатов освоения учебных программ содержит перечни планируемых результатов по всем изучаемым курсам, предметам, учебным модулям с учетом логики развертывания учебного процесса во временной перспективе. В процессе разработки итоговые планируемые результаты освоения учебных программ адаптированы к выделенным в учебных программах этапам учебного процесса. Гимназия использует учебно-методические комплекты, в которых данная работа выполнена авторами пособий, предварительно выполнив анализ и коррекцию предложенной системы тематических планируемых результатов с учетом специфики целевых установок образовательной программы, особенностей запросов, обучающихся и их семей.

1.2.2. Структура планируемых результатов

Федеральный государственный образовательный стандарт устанавливает требования к личностным, метапредметным и предметным результатам обучающихся, освоивших основную образовательную программу основного общего образования. Во всех предметных, метапредметных и междисциплинарных программах целевые установки по достижению планируемых результатов освоения основной образовательной программы являются отражением общей цели ООП ООО ЧУ ОО Петровская школа с уточнением и конкретизацией.

Планируемые результаты опираются на ведущие целевые установки, отражающие основной, сущностный вклад каждой изучаемой программы в развитие личности обучающихся, их способностей.

В структуре планируемых результатов выделяются следующие группы:

1. Личностные результаты освоения основной образовательной программы

представлены в соответствии с группой личностных результатов и раскрывают, и детализируют основные направленности этих результатов. Оценка достижения этой группы планируемых результатов ведется в ходе процедур, допускающих предоставление и использование исключительно неперсонифицированной информации.

2. Метапредметные результаты освоения основной образовательной программы представлены в соответствии с подгруппами универсальных учебных действий, раскрывают и детализируют основные направленности метапредметных результатов.

3. Предметные результаты освоения основной образовательной программы представлены в соответствии с группами результатов учебных предметов, раскрывают и детализируют их.

Предметные результаты приводятся в блоках «Выпускник научится» и «Выпускник получит возможность научиться», относящихся к каждому учебному предмету: «Русский язык», «Родной язык», «Литература», «Родная литература», «Иностранный язык», «Второй иностранный язык», «История России. Всеобщая история», «Обществознание», «География», «Математика», «Информатика», «Физика», «Биология», «Химия», «Изобразительное искусство», «Музыка», «Технология», в том числе и информационные технологии, «Физическая культура» и «Основы безопасности жизнедеятельности».

Планируемые результаты, отнесенные к блоку «Выпускник научится», ориентируют пользователя в том, достижение какого уровня освоения учебных действий с изучаемым опорным учебным материалом ожидается от выпускника. Критериями отбора результатов служат их значимость для решения основных задач образования на данном уровне и необходимость для последующего обучения, а также потенциальная возможность их достижения большинством обучающихся. Иными словами, в этот блок включается круг учебных задач, построенных на опорном учебном материале, овладение

которыми принципиально необходимо для успешного обучения и социализации и которые могут быть освоены всеми обучающимися.

Достижение планируемых результатов, отнесенных к блоку «Выпускник научится», выносятся на итоговое оценивание, которое может осуществляться как в ходе обучения (с помощью накопленной оценки или портфеля индивидуальных достижений), так и в конце обучения, в том числе в форме государственной итоговой аттестации. Оценка достижения планируемых результатов этого блока на уровне ведется с помощью заданий базового уровня, а на уровне действий, составляющих зону ближайшего развития большинства обучающихся, – с помощью заданий повышенного уровня. Успешное выполнение обучающимися заданий базового уровня служит единственным основанием для положительного решения вопроса о возможности перехода на следующий уровень обучения.

В блоке «Выпускник получит возможность научиться» приводятся планируемые результаты, характеризующие систему учебных действий в отношении знаний, умений, навыков, расширяющих и углубляющих понимание опорного учебного материала или выступающих как пропедевтика для дальнейшего изучения данного предмета. Уровень достижений, соответствующий планируемым результатам этого блока, могут продемонстрировать отдельные мотивированные и способные обучающиеся. В повседневной практике преподавания цели данного блока не отрабатываются со всеми без исключения обучающимися как в силу повышенной сложности учебных действий, так и в силу повышенной сложности учебного материала и/или его пропедевтического характера на данном уровне обучения. Оценка достижения планируемых результатов ведется преимущественно в ходе процедур, допускающих предоставление и использование исключительно неперсонифицированной информации. Соответствующая группа результатов в тексте выделена курсивом.

Задания, ориентированные на оценку достижения планируемых результатов из блока «Выпускник получит возможность научиться», могут включаться в материалы итогового контроля блока «Выпускник научится». Основные цели такого включения – предоставить возможность обучающимся продемонстрировать овладение более высоким (по сравнению с базовым) уровнем достижений и выявить динамику роста численности наиболее подготовленных обучающихся. При этом невыполнение обучающимися заданий, с помощью которых ведется оценка достижения планируемых результатов данного блока, не является препятствием для перехода на следующий уровень обучения. В ряде случаев достижение планируемых результатов этого блока целесообразно вести в ходе текущего и промежуточного оценивания, а полученные результаты фиксировать в виде накопленной оценки (например, в форме портфеля достижений) и учитывать при определении итоговой оценки.

Подобная структура представления планируемых результатов подчеркивает тот факт, что при организации образовательного процесса, направленного на реализацию и достижение планируемых результатов, от учителя требуется использование таких педагогических технологий, которые основаны на дифференциации требований к подготовке обучающихся.

Все виды результатов образования могут рассматриваться в едином целом в ходе освоения обучающимися разных видов деятельности (учебной и внеучебной), а также в разных формах (урочных и внеурочных).

Планируемые результаты для 5-7 классов и 8-9 классов имеют различия, основное из которых - активное участие взрослого координатора в младшем подростковом возрасте (5 - 7 классы) и требование большей самостоятельности и осознанности в старшем подростковом возрасте (8 - 9 классы). Условием достижения этих результатов образования является построение основной образовательной программы с учетом возрастных особенностей обучающихся на основе разнообразия видов деятельности

ребенка.

В результате освоения ООП ООО на первом этапе (5-7 классы) планируется получить следующий образовательный эффект:

в предметных результатах - наличие у обучающихся инициативного, самостоятельного действия с учебным материалом, выражающееся:

- в умении действовать освоенными в начальной школе культурными предметными способами и средствами действия в различных учебных и практических ситуациях;
- в обобщении знаний, полученных на уровне начального обучения.

Данные образовательные результаты проверяются и оцениваются образовательным учреждением самостоятельно двумя способами: через использование разработанных контрольно-измерительных материалов и через экспертную оценку взрослого в ходе встроенного наблюдения в урочных и внеурочных формах разных видов деятельности обучающихся.

в метапредметных результатах – сформированность предпосылок для индивидуализации учебной деятельности (умение работать с текстом, письменно выражать свое мнение, умение работать в позиции «взрослого»), обеспеченная:

- наличием контрольно-оценочной самостоятельности как основы учебной компетентности (индивидуализация контрольно-оценочных действий);
- действованием в «позиции взрослого» через умение организовывать работу в разновозрастной группе с младшими школьниками;
- использованием действия моделирования для опробования культурных предметных средств и способов действий в новых, нестандартных ситуациях;
- освоением способов учебного проектирования через решения проектных задач как прообразов будущей проектной деятельности старших подростков;
- освоением письменной дискуссии с одноклассниками как формы индивидуального участия младшего подростка в совместном поиске новых

способов решения учебных задач и как средство работы с собственной точкой зрения;

- освоением способов работы с культурными текстами, излагающими разные позиции по вопросам в той или иной области знания.

Данные образовательные результаты проверяются и оцениваются образовательным учреждением самостоятельно двумя способами:

- контрольно-оценочная самостоятельность, работа с моделями (графико-знаковыми формами), работа с чужими и собственными текстами (письменная дискуссия) через использование разработанных специальных предметных контрольно-измерительных материалов;

- умение работать в группе, в позиции «взрослого», способы учебного проектирования могут быть проверены с помощью экспертных оценок взрослого в ходе встроенного наблюдения в разные виды и формы деятельности обучающихся.

в личностных результатах:

- удержание и повышение учебной мотивации младших подростков за счет организации учебного сотрудничества;

- стремление и, отчасти, способность самостоятельно расширять границы собственных знаний и умений;

- умение вступать в разновозрастное сотрудничество, как с младшими школьниками, так и со старшими подростками: уважительное отношение к младшим и умение слушать и слышать, вступать в коммуникацию со старшими подростками;

- умение осуществлять замысел будущей деятельности (проекта);

- отсутствие подросткового негативизма в его школьных проявлениях (дисциплинарных, учебных, мотивационных);

- умение работать в позиции «взрослого» («учителя»): удержание точки зрения незнающего, помощь младшему школьнику занять новую точку зрения;

- понимание и учет в своей деятельности интеллектуальной и эмоциональной позиции другого человека;

Общий результат: плавный, мягкий и нетравматичный переход обучающихся из начальной школы на уровень основного общего образования.

Данные образовательные результаты проверяются и оцениваются образовательным учреждением самостоятельно с помощью анкетирования разных субъектов образовательного процесса, наблюдений, показателей деятельности образовательного учреждения (в частности, правонарушений, участие обучающихся в различных внешкольных, внеурочных формах деятельности и т.п.). Образовательные результаты этой группы описываются либо с помощью содержательных характеристик, либо с помощью статистических данных по образовательному учреждению за определенный промежуток времени.

В результате освоения ООП ООО на втором этапе (8- 9 классы) по окончании данного этапа будут достигнуты следующие личностные, метапредметные и предметные результаты:

Личностные результаты освоения основной образовательной программы основного общего образования обнаруживаются через участие обучающихся в разных видах деятельности и освоение их средств, что дает возможность школьникам приобрести общественно-полезный социальный опыт, в ходе которого обучающийся сможет:

- овладеть основами понятийного мышления (освоение содержательного обобщения, анализа, планирования, контроля и рефлексии учебной деятельности);

- сформировать ответственное отношение к учению, готовность и способность обучающихся к саморазвитию и самообразованию на основе мотивации к обучению и познанию, выбору дальнейшего образования на базе ориентировки в мире профессий и профессиональных предпочтений;

- научиться самостоятельно строить отдельные индивидуальные образовательные маршруты с учетом устойчивых учебно-познавательных интересов (определять образовательные цели, наметать пути их достижения, искать способы решения возникающих образовательных задач, контролировать и оценивать свою деятельность, по необходимости обращаться за экспертной оценкой к сверстникам и взрослым);
- сформировать осознанное, уважительное и доброжелательное отношение к другому человеку, его мнению, мировоззрению, культуре, языку, вере, гражданской позиции; к истории, культуре, религии, традициям, языкам, ценностям народов России и народов мира; готовность и способность вести диалог с другими людьми и достижение в нем взаимопонимания;
- освоить социальные нормы, правила поведения, ролей и форм социальной жизни в группах и сообществах, включая взрослые и социальные сообщества; сформировать основы социально-критического мышления; получить опыт участия в школьном самоуправлении и в общественной жизни в пределах возрастных компетенций;
- развить моральное сознание и социальные компетентности в решении моральных проблем на основе личного выбора, формирование нравственных чувств и нравственного поведения, осознанного и ответственного отношения к собственным поступкам;
- сформировать ценность здорового и безопасного образа жизни; усвоить правила индивидуального и коллективного безопасного поведения в чрезвычайных ситуациях, угрожающих жизни и здоровью людей, правил поведения на транспорте и правил поведения на дорогах;

Данные образовательные результаты проверяются и оцениваются образовательным учреждением самостоятельно с помощью анкетирования разных субъектов образовательного процесса, наблюдений, показателей деятельности образовательного учреждения (в частности, правонарушений, участие обучающихся в различных внешкольных, внеурочных формах

деятельности и т.п.). Образовательные результаты этой группы могут описываться либо с помощью содержательных характеристик, либо с помощью статистических данных по образовательному учреждению за определенный промежуток времени.

Метапредметные результаты освоения основной образовательной программы основного общего образования представляют собой набор основных ключевых компетентностей, которые должны быть сформированы в ходе освоения обучающимися разных форм и видов деятельности, реализуемых в основной образовательной программе.

На данном этапе основного общего образования ключевые компетентности проявляются:

В компетентности решения проблем (задач) как основы системно - деятельностного подхода в образовании: компетентность в решении задач (проблемная компетентность) – способность видеть, ставить и решать задачи.

Основные группы способностей и умений:

- планировать решение задачи; выбирать метод для решения, определять необходимые ресурсы;
- производить требуемую последовательность действий по инструкции; при необходимости уточнять формулировки задачи, получать недостающие дополнительные данные и новые способы решения;
- выявлять и использовать аналогии, переносить взаимосвязи и закономерности на задачи с аналогичным условием; выдвигать и проверять гипотезы, систематически пробовать различные пути решения;
- выполнять текущий контроль и оценку своей деятельности; сравнивать характеристики запланированного и полученного продукта; оценивать продукт своей деятельности на основе заданных критериев; видеть сильные и слабые стороны полученного результата и своей деятельности, воспринимать и использовать критику и рекомендации других, совершенствовать результаты решения конкретной задачи и свою деятельность.

В информационной компетентности как способности решать задачи, возникающие в образовательном и жизненном контексте с адекватным применением массовых информационно-коммуникативных технологий.

Основные группы способностей и умений:

исходя из задачи получения информации:

- планировать поиск информации, формулировать поисковые запросы, выбирать способы получения информации; обращаться к поисковым системам интернета, к информированному человеку, к справочным и другим бумажным и цифровым источникам – гипермедиа-объектам: устным и письменным текстам, объектам со ссылками и иллюстрациями на экране компьютера, схемам и планам, видео- и аудиозаписям, интернет-сайтам и т.д.; проводить самостоятельные наблюдения и эксперименты;
- находить в сообщении информацию: конкретные сведения; разъяснение значения слова или фразы; основную тему или идею; указание на время и место действия, описание отношений между упоминаемыми лицами событий, их объяснение, обобщение, устанавливать связь между событиями;
- оценивать правдоподобность сообщения, выявлять установку автора (негативное или позитивное отношение к событиям и т. д.) и использованные им приемы (неожиданность поворота событий и т. д.),
- выделять из сообщения информацию, которая необходима для решения поставленной задачи; отсеивать лишние данные;
- обнаруживать недостаточность или неясность данных; формулировать вопросы к учителю (эксперту) с указанием на недостаточность информации или свое непонимание информации;
- сопоставлять и сравнивать информацию из разных частей сообщения и находимую во внешних источниках (в том числе информацию, представленную в различных формах – в тексте и на рисунке и т. д.); выявлять различие точек зрения, привлекать собственный опыт;

Исходя из задачи создания, представления и передачи информации:

- планировать создание сообщения, выбирать сочетание различных форм (текст, рисунок, схема, анимация, фотография, видео, звук, личная презентация) представления информации и инструментов ее создания и организации (редакторов) и использовать их для обеспечения максимальной эффективности в создании сообщения и передаче смысла с помощью него;
- обрабатывать имеющиеся сообщения (свои и других авторов): преобразовывать запись устного сообщения (включая презентацию), интервью, дискуссии в письменный текст, формулировать выводы из изложенных фактов (в том числе в различных источниках), кратко резюмировать, комментировать, выделять отдельные линии, менять повествователя, иллюстрировать, преобразовывать в наглядную форму;
- создавать текстовое описание объектов, явлений и событий, наблюдаемых и зафиксированных на изображениях (наблюдений, экспериментов), фиксировать в графической форме схемы и планы наблюдаемых или описанных объектов и событий, понятий, связи между ними;
- фиксировать в виде текста и гипермедиа-сообщения свои рассуждения (решение математической задачи, вывод из результатов эксперимента, обоснование выбора технологического решения и т. д.);
- участвовать в дискуссии и диалоге, учитывать особенности других участников, их позиции и т.д., ставить задачи коммуникации и определять, какие результаты достигнуты;
- исходя из задачи проектирования объектов и событий, включая собственную деятельность, создавать проекты и планы в различных формах (текст, чертеж, виртуальная модель);
- исходя из задачи моделирования и прогнозирования, ставить виртуальный эксперимент.
- исходя из задачи записи (фиксации) объектов и процессов в окружающем мире выбирать правильные инструменты и действия такой фиксации, фиксируя необходимые

элементы и контексты с необходимым технологическим качеством, в том числе фиксировать ход эксперимента, дискуссии в классе и т. д.;

В коммуникативной компетентности как способности ставить и решать определенные типы задач социального, организационного взаимодействия: определять цели взаимодействия, оценивать ситуацию, учитывать намерения и способы взаимодействия партнера (партнеров), выбирать адекватные стратегии коммуникации, оценивать успешность взаимодействия, быть готовым к осмысленному изменению собственного поведения.

Основные группы способностей и умений:

способность к инициативной организации учебных и других форм сотрудничества, выражающаяся в умениях:

- привлекать других людей (как в форме непосредственного взаимодействия, так и через их авторские произведения) к совместной постановке целей и их достижению;
- понять и принять другого человека, оказать необходимую ему помощь в достижении его целей;
- оценивать свои и чужие действия в соответствии с их целями, задачами, возможностями, нормами общественной жизни;

способность к пониманию и созданию культурных текстов, выражающаяся в умениях:

- строить адресованное письменное или устное развернутое высказывание, удерживающее предметную логику, учитывающее разнообразие возможных точек зрения по данному вопросу;
- читать и осмысливать культурные тексты разного уровня сложности с разными стилевыми и иными особенностями, продолжая их собственную внутреннюю логику;
- оценивать свои возможности в понимании и создании культурных текстов, искать и осваивать недостающие для этого средства.

способность к взаимодействию с другими людьми, выражающаяся в умениях:

- осознавать и формулировать цели совместной деятельности, роли, позиции и цели участников, учитывать различия и противоречия в них;
- планировать взаимодействие (со своей стороны и коллективно);
- оценивать ход взаимодействия, степень достижения промежуточных и конечных результатов.

способность к разрешению конфликтов, выражающаяся в умениях:

- находить пути разрешения конфликта, в том числе в качестве третьей стороны, способы поведения в ситуации неизбежного конфликта и столкновения интересов, достижения компромисса;

В учебной компетентности как способности обучающихся самостоятельно и инициативно создавать средства для собственного продвижения в обучении и развитии (умение учиться), выстраивать свою образовательную траекторию, а также создавать необходимые для собственного развития ситуации и адекватно их реализовывать.

Умение учиться, обнаруживает себя в готовности и возможности:

- строить собственную индивидуальную образовательную программу на последующих этапах образования;
- определять последовательность учебных целей, достижение которых обеспечит движение по определенной обучающимся траектории;
- оценивать свои ресурсы и дефициты в достижении этих целей;
- обладать развитой способностью к поиску источников восполнения этих дефицитов;
- проводить рефлексивный анализ своей образовательной деятельности, использовать продуктивные методы рефлексии.

Данная группа образовательных результатов может быть проверена и оценена образовательным учреждением самостоятельно как с помощью специальных контрольно-измерительных материалов, носящих интегрированный характер, так и в ходе оценки результатов других видов деятельности (проектной, исследовательской, творческой и т.п.)

В ходе изучения всех учебных предметов, обучающиеся приобретут опыт проектной деятельности как особой формы учебной работы, способствующей воспитанию самостоятельности, инициативности, ответственности, повышению мотивации и эффективности учебной деятельности; на практическом уровне в ходе реализации исходного замысла овладеют умением выбирать адекватные стоящей задаче средства, принимать решения, в том числе и в ситуациях неопределенности. Они получают возможность развить способность к разработке нескольких вариантов решений, к поиску нестандартных решений, поиску и осуществлению наиболее приемлемого решения.

В ходе планирования и выполнения учебных исследований, учащиеся освоят умение оперировать гипотезами как отличительным инструментом научного рассуждения, приобретут опыт решения интеллектуальных задач на основе мысленного построения различных предположений и их последующей проверки.

В результате целенаправленной учебной деятельности, осуществляемой в формах учебного исследования, учебного проекта, в ходе освоения системы научных понятий у выпускников будут заложены:

- потребность вникать в суть изучаемых проблем; ставить вопросы, затрагивающие основы знаний, личный, социальный, исторический жизненный опыт;
- основы критического отношения к знанию, к жизненному опыту,
- основы ценностных суждений и оценок,
- уважение к величию человеческого разума, позволяющему преодолевать невежество и предрассудки, развивать теоретическое знание, продвигаться в установлении взаимопонимания между отдельными людьми и культурами,
- основы понимания принципиальной ограниченности знания, существования различных точек зрения, взглядов, характерных для разных социокультурных сред и эпох.

В основной школе на всех предметах будет продолжена работа по формированию и развитию основ читательской компетенции. Обучающиеся овладеют чтением как средством осуществления своих дальнейших планов: продолжения образования и самообразования, осознанного планирования своего актуального и перспективного круга чтения, в том числе – досугового, подготовки к трудовой и социальной деятельности. У выпускников будет сформирована потребность в систематическом чтении как средстве познания мира и себя в этом мире, гармонизации отношений человека и общества. Учащиеся усвершенствуют технику чтения и приобретут устойчивый навык осмысленного чтения, получают возможность приобрести навык рефлексивного чтения. Учащиеся овладеют различными видами и типами чтения: ознакомительным, изучающим, просмотровым, поисковым и выборочным; выразительным чтением; коммуникативным чтением вслух и про себя; учебным и самостоятельным чтением. Они овладеют основными стратегиями чтения художественных и других видов текстов и будут способны выбрать стратегию чтения, отвечающую конкретной учебной задаче.

1.2.3. Личностные результаты освоения основной образовательной программы.

1. Российская гражданская идентичность (патриотизм, уважение к Отечеству, к прошлому и настоящему многонационального народа России, чувство ответственности и долга перед Родиной, идентификация себя в качестве гражданина России, субъективная значимость использования русского языка и языков народов России, осознание и ощущение личностной сопричастности судьбе российского народа). Осознание этнической принадлежности, знание истории, языка, культуры своего народа, своего края, основ культурного наследия народов России и человечества (идентичность человека с российской многонациональной культурой, сопричастность истории народов и государств, находившихся на территории современной России);

интериоризация гуманистических, демократических и традиционных ценностей многонационального российского общества. Осознанное, уважительное и доброжелательное отношение к истории, культуре, религии, традициям, языкам, ценностям народов России и народов мира.

2. Готовность и способность обучающихся к саморазвитию и самообразованию на основе мотивации к обучению и познанию; готовность и способность осознанному выбору и построению дальнейшей индивидуальной траектории образования на базе ориентировки в мире профессий и профессиональных предпочтений, с учетом устойчивых познавательных интересов.

3. Развитое моральное сознание и компетентность в решении моральных проблем на основе личностного выбора, формирование нравственных чувств и нравственного поведения, осознанного и ответственного отношения к собственным поступкам (способность к нравственному самосовершенствованию; веротерпимость, уважительное отношение к религиозным чувствам, взглядам людей или их отсутствию; знание основных норм морали, нравственных, духовных идеалов, хранимых в культурных традициях народов России, готовность на их основе к сознательному самоограничению в поступках, поведении, расточительном потребительстве; сформированность представлений об основах светской этики, культуры традиционных религий, их роли в развитии культуры и истории России и человечества, в становлении гражданского общества и российской государственности; понимание значения нравственности, веры и религии в жизни человека, семьи и общества)., сформированность ответственного отношения к учению; уважительного отношения к труду, наличие опыта участия в социально значимом труде. Осознание значения семьи в жизни человека и общества, принятие ценности семейной жизни, уважительное и заботливое отношение к членам своей семьи.

4. Сформированность целостного мировоззрения, соответствующего современному уровню развития науки и общественной практики, учитывающего социальное, культурное, языковое, духовное многообразие современного мира.

5. Осознанное, уважительное и доброжелательное отношение к другому человеку, его мнению, мировоззрению, культуре, языку, вере, гражданской позиции. Готовность и способность вести диалог с другими людьми и достигать в нем взаимопонимания (идентификация себя как полноправного субъекта общения, готовность к конструированию образа партнера по диалогу, готовность к конструированию образа допустимых способов диалога, готовность к конструированию процесса диалога как конвенционирования интересов, процедур, готовность и способность к ведению переговоров).

6. Освоенность социальных норм, правил поведения, ролей и форм социальной жизни в группах и сообществах. Участие в школьном самоуправлении и общественной жизни в пределах возрастных компетенций с учетом региональных, этнокультурных, социальных и экономических особенностей (формирование готовности к участию в процессе упорядочения социальных связей и отношений, в которые включены и которые формируют сами учащиеся; включенность в непосредственное гражданское участие, готовность участвовать в жизнедеятельности подросткового общественного объединения, продуктивно взаимодействующего с социальной средой и социальными институтами; идентификация себя в качестве субъекта социальных преобразований, освоение компетентностей в сфере организаторской деятельности; интериоризация ценностей созидательного отношения к окружающей действительности, ценностей социального творчества, ценности продуктивной организации совместной деятельности, самореализации в группе и организации, ценности «другого» как равноправного партнера, формирование компетенций анализа, проектирования, организации

деятельности, рефлексии изменений, способов взаимовыгодного сотрудничества, способов реализации собственного лидерского потенциала).

7. Сформированность ценности здорового и безопасного образа жизни; интериоризация правил индивидуального и коллективного безопасного поведения в чрезвычайных ситуациях, угрожающих жизни и здоровью людей, правил поведения на транспорте и на дорогах.

8. Развитость эстетического сознания через освоение художественного наследия народов России и мира, творческой деятельности эстетического характера (способность понимать художественные произведения, отражающие разные этнокультурные традиции; сформированность основ художественной культуры обучающихся как части их общей духовной культуры, как особого способа познания жизни и средства организации общения; эстетическое, эмоционально-ценностное видение окружающего мира; способность к эмоционально-ценностному освоению мира, самовыражению и ориентации в художественном и нравственном пространстве культуры; уважение к истории культуры своего Отечества, выраженной в том числе в понимании красоты человека; потребность в общении с художественными произведениями, сформированность активного отношения к традициям художественной культуры как смысловой, эстетической и личностно-значимой ценности).

9. Сформированность основ экологической культуры, соответствующей современному уровню экологического мышления, наличие опыта экологически ориентированной рефлексивно-оценочной и практической деятельности в жизненных ситуациях (готовность к исследованию природы, к занятиям сельскохозяйственным трудом, к художественно-эстетическому отражению природы, к занятиям туризмом, в том числе экотуризмом, к осуществлению природоохранной деятельности).

1.2.4. Метапредметные результаты освоения ООП

Метапредметные результаты включают освоенные обучающимися межпредметные понятия и универсальные учебные действия (регулятивные, познавательные, коммуникативные).

Межпредметные понятия

Условием формирования межпредметных понятий, таких, как система, факт, закономерность, феномен, анализ, синтез является овладение обучающимися основами читательской компетенции, приобретение навыков работы с информацией, участие в проектной деятельности. В основной школе на всех предметах будет продолжена работа по формированию и развитию основ читательской компетенции. Обучающиеся овладеют чтением как средством осуществления своих дальнейших планов: продолжения образования и самообразования, осознанного планирования своего актуального и перспективного круга чтения, в том числе досугового, подготовки к трудовой и социальной деятельности. У выпускников будет сформирована потребность в систематическом чтении как средстве познания мира и себя в этом мире, гармонизации отношений человека и общества, создании образа «потребного будущего».

При изучении учебных предметов обучающиеся усовершенствуют приобретенные на первом уровне навыки работы с информацией и пополнят их. Они смогут работать с текстами, преобразовывать и интерпретировать содержащуюся в них информацию, в том числе:

- систематизировать, сопоставлять, анализировать, обобщать и интерпретировать информацию, содержащуюся в готовых информационных объектах;
- выделять главную и избыточную информацию, выполнять смысловое свертывание выделенных фактов, мыслей; представлять информацию в сжатой словесной форме (в виде плана или тезисов) и в наглядно-

символической форме (в виде таблиц, графических схем и диаграмм, карт понятий — концептуальных диаграмм, опорных конспектов);

- заполнять и дополнять таблицы, схемы, диаграммы, тексты.

В ходе изучения всех учебных предметов, обучающиеся приобретут опыт проектной деятельности как особой формы учебной работы, способствующей воспитанию самостоятельности, инициативности, ответственности, повышению мотивации и эффективности учебной деятельности; в ходе реализации исходного замысла на практическом уровне овладеют умением выбирать адекватные стоящей задаче средства, принимать решения, в том числе и в ситуациях неопределенности. Они получают возможность развить способность к разработке нескольких вариантов решений, к поиску нестандартных решений, поиску и осуществлению наиболее приемлемого решения.

Перечень ключевых межпредметных понятий определяется в ходе разработки основной образовательной программы основного общего образования образовательной организации в зависимости от материально-технического оснащения, кадрового потенциала, используемых методов работы и образовательных технологий.

В соответствии ФГОС ООО выделяются три группы универсальных учебных действий: регулятивные, познавательные, коммуникативные.

Регулятивные УУД

1. Умение самостоятельно определять цели обучения, ставить и формулировать новые задачи в учебе и познавательной деятельности, развивать мотивы и интересы своей познавательной деятельности.

Обучающийся сможет:

- анализировать существующие и планировать будущие образовательные результаты;
- идентифицировать собственные проблемы и определять главную проблему;

- выдвигать версии решения проблемы, формулировать гипотезы, предвосхищать конечный результат;
- ставить цель деятельности на основе определенной проблемы и существующих возможностей;
- формулировать учебные задачи как шаги достижения поставленной цели деятельности;
- обосновывать целевые ориентиры и приоритеты ссылками на ценности, указывая и обосновывая логическую последовательность шагов.

2. Умение самостоятельно планировать пути достижения целей, в том числе альтернативные, осознанно выбирать наиболее эффективные способы решения учебных и познавательных задач. Обучающийся сможет:

- определять необходимые действие(я) в соответствии с учебной и познавательной задачей и составлять алгоритм их выполнения;
- обосновывать и осуществлять выбор наиболее эффективных способов решения учебных и познавательных задач;
- определять/находить, в том числе из предложенных вариантов, условия для выполнения учебной и познавательной задачи;
- выстраивать жизненные планы на краткосрочное будущее (заявлять целевые ориентиры, ставить адекватные им задачи и предлагать действия, указывая и обосновывая логическую последовательность шагов);
- выбирать из предложенных вариантов и самостоятельно искать средства/ресурсы для решения задачи/достижения цели;
- составлять план решения проблемы (выполнения проекта, проведения исследования);
- определять потенциальные затруднения при решении учебной и познавательной задачи и находить средства для их устранения;
- описывать свой опыт, оформляя его для передачи другим людям в виде технологии решения практических задач определенного класса;
- планировать и корректировать свою индивидуальную

образовательную траекторию.

3. Умение соотносить свои действия с планируемыми результатами, осуществлять контроль своей деятельности в процессе достижения результата, определять способы действий в рамках предложенных условий и требований, корректировать свои действия в соответствии с изменяющейся ситуацией. Обучающийся сможет:

- определять совместно с педагогом и сверстниками критерии планируемых результатов и критерии оценки своей учебной деятельности;
- систематизировать (в том числе выбирать приоритетные) критерии планируемых результатов и оценки своей деятельности;
- отбирать инструменты для оценивания своей деятельности, осуществлять самоконтроль своей деятельности в рамках предложенных условий и требований;
- оценивать свою деятельность, аргументируя причины достижения или отсутствия планируемого результата;
- находить достаточные средства для выполнения учебных действий в изменяющейся ситуации и/или при отсутствии планируемого результата;
- работая по своему плану, вносить коррективы в текущую деятельность на основе анализа изменений ситуации для получения запланированных характеристик продукта/результата;
- устанавливать связь между полученными характеристиками продукта и характеристиками процесса деятельности и по завершении деятельности предлагать изменение характеристик процесса для получения улучшенных характеристик продукта;
- сверять свои действия с целью и, при необходимости, исправлять ошибки самостоятельно.

4. Умение оценивать правильность выполнения учебной задачи, собственные возможности ее решения. Обучающийся сможет:

- определять критерии правильности (корректности) выполнения

учебной задачи;

- анализировать и обосновывать применение соответствующего инструментария для выполнения учебной задачи;
- свободно пользоваться выработанными критериями оценки и самооценки, исходя из цели и имеющихся средств, различая результат и способы действий;
- оценивать продукт своей деятельности по заданным и/или самостоятельно определенным критериям в соответствии с целью деятельности;
- обосновывать достижимость цели выбранным способом на основе оценки своих внутренних ресурсов и доступных внешних ресурсов;
- фиксировать и анализировать динамику собственных образовательных результатов.

5. Владение основами самоконтроля, самооценки, принятия решений и осуществления осознанного выбора в учебной и познавательной. Обучающийся сможет:

- наблюдать и анализировать собственную учебную и познавательную деятельность и деятельность других обучающихся в процессе взаимопроверки;
- соотносить реальные и планируемые результаты индивидуальной образовательной деятельности и делать выводы;
- принимать решение в учебной ситуации и нести за него ответственность;
- самостоятельно определять причины своего успеха или неуспеха и находить способы выхода из ситуации неуспеха;
- ретроспективно определять, какие действия по решению учебной задачи или параметры этих действий привели к получению имеющегося продукта учебной деятельности;
- демонстрировать приемы регуляции психофизиологических/

эмоциональных состояний для достижения эффекта успокоения (устранения эмоциональной напряженности), эффекта восстановления (ослабления проявлений утомления), эффекта активизации (повышения психофизиологической реактивности).

Познавательные УУД

б. Умение определять понятия, создавать обобщения, устанавливать аналогии, классифицировать, самостоятельно выбирать основания и критерии для классификации, устанавливать причинно-следственные связи, строить логическое рассуждение, умозаключение (индуктивное, дедуктивное, по аналогии) и делать выводы. Обучающийся сможет:

- подбирать слова, соподчиненные ключевому слову, определяющие его признаки и свойства;
- выстраивать логическую цепочку, состоящую из ключевого слова и соподчиненных ему слов;
- выделять общий признак двух или нескольких предметов, или явлений и объяснять их сходство;
- объединять предметы и явления в группы по определенным признакам, сравнивать, классифицировать и обобщать факты и явления;
- выделять явление из общего ряда других явлений;
- определять обстоятельства, которые предшествовали возникновению связи между явлениями, из этих обстоятельств выделять определяющие, способные быть причиной данного явления, выявлять причины и следствия явлений;
- строить рассуждение от общих закономерностей к частным явлениям и от частных явлений к общим закономерностям;
- строить рассуждение на основе сравнения предметов и явлений, выделяя при этом общие признаки;
- излагать полученную информацию, интерпретируя ее в контексте решаемой задачи;

- самостоятельно указывать на информацию, нуждающуюся в проверке, предлагать и применять способ проверки достоверности информации;
- вербализовать эмоциональное впечатление, оказанное на него источником;
- объяснять явления, процессы, связи и отношения, выявляемые в ходе познавательной и исследовательской деятельности (приводить объяснение с изменением формы представления; объяснять, детализируя или обобщая; объяснять с заданной точки зрения);
- выявлять и называть причины события, явления, в том числе возможные / наиболее вероятные причины, возможные последствия заданной причины, самостоятельно осуществляя причинно-следственный анализ;
- делать вывод на основе критического анализа разных точек зрения, подтверждать вывод собственной аргументацией или самостоятельно полученными данными.

7. Умение создавать, применять и преобразовывать знаки и символы, модели и схемы для решения учебных и познавательных задач. Обучающийся сможет:

- обозначать символом и знаком предмет и/или явление;
- определять логические связи между предметами и/или явлениями, обозначать данные логические связи с помощью знаков в схеме;
- создавать абстрактный или реальный образ предмета и/или явления;
- строить модель/схему на основе условий задачи и/или способа ее решения;
- создавать вербальные, вещественные и информационные модели с выделением существенных характеристик объекта для определения способа решения задачи в соответствии с ситуацией;
- преобразовывать модели с целью выявления общих законов, определяющих данную предметную область;

- переводить сложную по составу (многоаспектную) информацию из графического или формализованного (символьного) представления в текстовое, и наоборот;
- строить схему, алгоритм действия, исправлять или восстанавливать неизвестный ранее алгоритм на основе имеющегося знания об объекте, к которому применяется алгоритм;
- строить доказательство: прямое, косвенное, от противного;
- анализировать/рефлексировать опыт разработки и реализации учебного проекта, исследования (теоретического, эмпирического) на основе предложенной проблемной ситуации, поставленной цели и/или заданных критериев оценки продукта/результата.

8. Смысловое чтение. Обучающийся сможет:

- находить в тексте требуемую информацию (в соответствии с целями своей деятельности);
- ориентироваться в содержании текста, понимать целостный смысл текста, структурировать текст;
- устанавливать взаимосвязь описанных в тексте событий, явлений, процессов;
- резюмировать главную идею текста;
- преобразовывать текст, «переводя» его в другую модальность, интерпретировать текст (художественный и нехудожественный – учебный, научно-популярный, информационный, текст non-fiction);
- критически оценивать содержание и форму текста.

9. Формирование и развитие экологического мышления, умение применять его в познавательной, коммуникативной, социальной практике и профессиональной ориентации. Обучающийся сможет:

- определять свое отношение к природной среде;
- анализировать влияние экологических факторов на среду обитания живых организмов;

- проводить причинный и вероятностный анализ экологических ситуаций;
- прогнозировать изменения ситуации при смене действия одного фактора на действие другого фактора;
- распространять экологические знания и участвовать в практических делах по защите окружающей среды;
- выражать свое отношение к природе через рисунки, сочинения, модели, проектные работы.

10. Развитие мотивации к овладению культурой активного использования словарей и других поисковых систем. Обучающийся сможет:

- определять необходимые ключевые поисковые слова и запросы;
- осуществлять взаимодействие с электронными поисковыми системами, словарями;
- формировать множественную выборку из поисковых источников для объективизации результатов поиска;
- соотносить полученные результаты поиска со своей деятельностью.

Коммуникативные УУД

11. Умение организовывать учебное сотрудничество и совместную деятельность с учителем и сверстниками; работать индивидуально и в группе: находить общее решение и разрешать конфликты на основе согласования позиций и учета интересов; формулировать, аргументировать и отстаивать свое мнение. Обучающийся сможет:

- определять возможные роли в совместной деятельности;
- играть определенную роль в совместной деятельности;
- принимать позицию собеседника, понимая позицию другого, различать в его речи: мнение (точку зрения), доказательство (аргументы), факты; гипотезы, аксиомы, теории;
- определять свои действия и действия партнера, которые способствовали или препятствовали продуктивной коммуникации;

- строить позитивные отношения в процессе учебной и познавательной деятельности;
- корректно и аргументированно отстаивать свою точку зрения, в дискуссии уметь выдвигать контраргументы, перефразировать свою мысль (владение механизмом эквивалентных замен);
- критически относиться к собственному мнению, с достоинством признавать ошибочность своего мнения (если оно таково) и корректировать его;
- предлагать альтернативное решение в конфликтной ситуации;
- выделять общую точку зрения в дискуссии;
- договариваться о правилах и вопросах для обсуждения в соответствии с поставленной перед группой задачей;
- организовывать учебное взаимодействие в группе (определять общие цели, распределять роли, договариваться друг с другом и т. д.);
- устранять в рамках диалога разрывы в коммуникации, обусловленные непониманием/неприятием со стороны собеседника задачи, формы или содержания диалога.

12. Умение осознанно использовать речевые средства в соответствии с задачей коммуникации для выражения своих чувств, мыслей и потребностей для планирования и регуляции своей деятельности; владение устной и письменной речью, монологической контекстной речью. Обучающийся сможет:

- определять задачу коммуникации и в соответствии с ней отбирать речевые средства;
- отбирать и использовать речевые средства в процессе коммуникации с другими людьми (диалог в паре, в малой группе и т. д.);
- представлять в устной или письменной форме развернутый план собственной деятельности;
- соблюдать нормы публичной речи, регламент в монологе и дискуссии

в соответствии с коммуникативной задачей;

- высказывать и обосновывать мнение (суждение) и запрашивать мнение партнера в рамках диалога;
- принимать решение в ходе диалога и согласовывать его с собеседником;
- создавать письменные «клишированные» и оригинальные тексты с использованием необходимых речевых средств;
- использовать вербальные средства (средства логической связи) для выделения смысловых блоков своего выступления;
- использовать невербальные средства или наглядные материалы, подготовленные/отобранные под руководством учителя;
- делать оценочный вывод о достижении цели коммуникации непосредственно после завершения коммуникативного контакта и обосновывать его.

13. Формирование и развитие компетентности в области использования информационно-коммуникационных технологий (далее – ИКТ).

Обучающийся сможет:

- целенаправленно искать и использовать информационные ресурсы, необходимые для решения учебных и практических задач с помощью средств ИКТ;
- выбирать, строить и использовать адекватную информационную модель для передачи своих мыслей средствами естественных и формальных языков в соответствии с условиями коммуникации;
- выделять информационный аспект задачи, оперировать данными, использовать модель решения задачи;
- использовать компьютерные технологии (включая выбор адекватных задаче инструментальных программно-аппаратных средств и сервисов) для решения информационных и коммуникационных учебных задач, в том числе: вычисление, написание писем, сочинений, докладов, рефератов, создание

презентаций и др.;

- использовать информацию с учетом этических и правовых норм;
- создавать информационные ресурсы разного типа и для разных аудиторий, соблюдать информационную гигиену и правила информационной безопасности.

1.2.5. Планируемые результаты освоения учебных предметов

1.2.5.1. Русский язык и литература

Изучение предметной области «Русский язык и литература» — языка как знаковой системы, лежащей в основе человеческого общения, формирования гражданской, этнической и социальной идентичности, позволяющей понимать, быть понятым, выражать внутренний мир человека, должно обеспечить:

получение доступа к литературному наследию и через него к сокровищам отечественной и мировой культуры и достижениям цивилизации;

формирование основы для понимания особенностей разных культур и воспитания уважения к ним;

осознание взаимосвязи между своим интеллектуальным и социальным ростом, способствующим духовному, нравственному, эмоциональному, творческому, этическому и познавательному развитию;

формирование базовых умений, обеспечивающих возможность дальнейшего изучения языков, с установкой на билингвизм;

обогащение активного и потенциального словарного запаса для достижения более высоких результатов при изучении других учебных предметов.

Предметные результаты изучения предметной области «Филология» должны отражать:

1.2.5.1. Русский язык

1) совершенствование различных видов устной и письменной речевой деятельности (говорения и аудирования, чтения и письма, общения при

помощи современных средств устной и письменной коммуникации):

- создание устных монологических высказываний разной коммуникативной направленности в зависимости от целей, сферы и ситуации общения с соблюдением норм современного русского литературного языка и речевого этикета; умение различать монологическую, диалогическую и полилогическую речь, участие в диалоге и полилоге;
- развитие навыков чтения на русском языке (изучающего, ознакомительного, просмотрового) и содержательной переработки прочитанного материала, в том числе умение выделять главную мысль текста, ключевые понятия, оценивать средства аргументации и выразительности;
- овладение различными видами аудирования (с полным пониманием, с пониманием основного содержания, с выборочным извлечением информации);
- понимание, интерпретация и комментирование текстов различных функционально-смысловых типов речи (повествование, описание, рассуждение) и функциональных разновидностей языка, осуществление информационной переработки текста, передача его смысла в устной и письменной форме, а также умение характеризовать его с точки зрения единства темы, смысловой цельности, последовательности изложения;
- умение оценивать письменные и устные речевые высказывания с точки зрения их эффективности, понимать основные причины коммуникативных неудач и уметь объяснять их; оценивать собственную и чужую речь с точки зрения точного, уместного и выразительного словоупотребления;
- выявление основных особенностей устной и письменной речи, разговорной и книжной речи;
- умение создавать различные текстовые высказывания в соответствии с поставленной целью и сферой общения (аргументированный ответ на вопрос, изложение, сочинение, аннотация, план (включая тезисный план), заявление, информационный запрос и др.);

2) понимание определяющей роли языка в развитии интеллектуальных и творческих способностей личности в процессе образования и самообразования:

- осознанное использование речевых средств для планирования и регуляции собственной речи; для выражения своих чувств, мыслей и коммуникативных потребностей;
- соблюдение основных языковых норм в устной и письменной речи; стремление расширить свою речевую практику, развивать культуру использования русского литературного языка, оценивать свои языковые умения и планировать их совершенствование и развитие;

3) использование коммуникативно-эстетических возможностей русского языка:

- распознавание и характеристика основных видов выразительных средств фонетики, лексики и синтаксиса (звукопись; эпитет, метафора, развернутая и скрытая метафоры, гипербола, олицетворение, сравнение; сравнительный оборот; фразеологизм, синонимы, антонимы, омонимы) в речи;
- уместное использование фразеологических оборотов в речи;
- корректное и оправданное употребление междометий для выражения эмоций, этикетных формул;

использование в речи синонимичных имен прилагательных в роли эпитетов;

4) расширение и систематизация научных знаний о языке, его единицах и категориях; осознание взаимосвязи его уровней и единиц; освоение базовых понятий лингвистики:

- идентификация самостоятельных (знаменательных) служебных частей речи и их форм по значению и основным грамматическим признакам;
- распознавание существительных, прилагательных, местоимений, числительных, наречий разных разрядов и их морфологических признаков, умение различать слова категории состояния и наречия;

- распознавание глаголов, причастий, деепричастий и их морфологических признаков;
 - распознавание предлогов, частиц и союзов разных разрядов, определение смысловых оттенков частиц;
 - распознавание междометий разных разрядов, определение грамматических особенностей междометий;
- 5) формирование навыков проведения различных видов анализа слова, синтаксического анализа словосочетания и предложения, а также многоаспектного анализа текста:
- проведение фонетического, морфемного и словообразовательного (как взаимосвязанных этапов анализа структуры слова), лексического, морфологического анализа слова, анализа словообразовательных пар и словообразовательных цепочек слов;
 - проведение синтаксического анализа предложения, определение синтаксической роли самостоятельных частей речи в предложении;
 - анализ текста и распознавание основных признаков текста, умение выделять тему, основную мысль, ключевые слова, микротемы, разбивать текст на абзацы, знать композиционные элементы текста;
 - определение звукового состава слова, правильное деление на слоги, характеристика звуков слова;
 - определение лексического значения слова, значений многозначного слова, стилистической окраски слова, сферы употребления, подбор синонимов, антонимов;
 - деление слова на морфемы на основе смыслового, грамматического и словообразовательного анализа слова;
 - умение различать словообразовательные и формообразующие морфемы, способы словообразования;
 - проведение морфологического разбора самостоятельных и служебных частей речи; характеристика общего грамматического значения,

морфологических признаков самостоятельных частей речи, определение их синтаксической функции;

- опознавание основных единиц синтаксиса (словосочетание, предложение, текст);
- умение выделять словосочетание в составе предложения, определение главного и зависимого слова в словосочетании, определение его вида;
- определение вида предложения по цели высказывания и эмоциональной окраске;
- определение грамматической основы предложения;
- распознавание распространенных и нераспространенных предложений, предложений осложненной и неосложненной структуры, полных и неполных;
- распознавание второстепенных членов предложения, однородных членов предложения, обособленных членов предложения; обращений; вводных и вставных конструкций;
- опознавание сложного предложения, типов сложного предложения, сложных предложений с различными видами связи, выделение средств синтаксической связи между частями сложного предложения;
- определение функционально-смысловых типов речи, принадлежности текста к одному из них и к функциональной разновидности языка, а также создание текстов различного типа речи и соблюдения норм их построения;
- определение видов связи, смысловых, лексических и грамматических средств связи предложений в тексте, а также уместность и целесообразность их использования;

б) обогащение активного и потенциального словарного запаса, расширение объема используемых в речи грамматических языковых средств для свободного выражения мыслей и чувств в соответствии с ситуацией и стилем общения:

- умение использовать словари (в том числе - мультимедийные) при решении задач построения устного и письменного речевого высказывания,

осуществлять эффективный и оперативный поиск на основе знаний о назначении различных видов словарей, их строения и способах конструирования информационных запросов;

- пользование толковыми словарями для извлечения необходимой информации, прежде всего - для определения лексического значения (прямого и переносного) слова, принадлежности к его группе однозначных или многозначных слов, определения прямого и переносного значения, особенностей употребления;

- пользование орфоэпическими, орфографическими словарями для определения нормативного написания и произношения слова;

- использование фразеологических словарей для определения значения и особенностей употребления фразеологизмов;

- использование морфемных, словообразовательных, этимологических словарей для морфемного и словообразовательного анализа слов;

- использование словарей для подбора к словам синонимов, антонимов;

7) овладение основными нормами литературного языка (орфоэпическими, лексическими, грамматическими, орфографическими, пунктуационными, стилистическими), нормами речевого этикета; приобретение опыта использования языковых норм в речевой практике при создании устных и письменных высказываний; стремление к речевому самосовершенствованию, овладение основными стилистическими ресурсами лексики и фразеологии языка:

- поиск орфограммы и применение правил написания слов с орфограммами;

- освоение правил правописания служебных частей речи и умения применять их на письме;

- применение правильного переноса слов;

- применение правил постановки знаков препинания в конце предложения, в простом и в сложном предложениях, при прямой речи,

цитировании, диалоге;

- соблюдение основных орфоэпических правил современного русского литературного языка, определение места ударения в слове в соответствии с акцентологическими нормами;
- выявление смыслового, стилистического различия синонимов, употребления их в речи с учетом значения, смыслового различия, стилистической окраски;
- нормативное изменение форм существительных, прилагательных, местоимений, числительных, глаголов;
- соблюдение грамматических норм, в том числе при согласовании и управлении, при употреблении несклоняемых имен существительных и аббревиатур, при употреблении предложений с деепричастным оборотом, употреблении местоимений для связи предложений и частей текста, конструировании предложений с союзами, соблюдение видовременной соотнесенности глаголов-сказуемых в связном тексте.

Речь и речевое общение

Обучающийся научится:

- использовать различные виды монолога (повествование, описание, рассуждение; сочетание разных видов монолога) в различных ситуациях общения;
- использовать различные виды диалога в ситуациях формального и неформального, межличностного и межкультурного общения;
- соблюдать нормы речевого поведения в типичных ситуациях общения;
- оценивать образцы устной монологической и диалогической речи с точки зрения соответствия ситуации речевого общения, достижения коммуникативных целей речевого взаимодействия, уместности использованных языковых средств;
- предупреждать коммуникативные неудачи в процессе речевого общения.

Речевая деятельность

Аудирование

Обучающийся научится:

- различным видам аудирования (с полным пониманием аудиотекста, с пониманием основного содержания, с выборочным извлечением информации); передавать содержание аудиотекста в соответствии с заданной коммуникативной задачей в устной форме;
- понимать и формулировать в устной форме тему, коммуникативную задачу, основную мысль, логику изложения учебно-научного, публицистического, официально-делового, художественного аудиотекстов, распознавать в них основную и дополнительную информацию, комментировать её в устной форме;
- передавать содержание учебно-научного, публицистического, официально-делового, художественного аудиотекстов в форме плана, тезисов, ученического изложения (подробного, выборочного, сжатого).

Чтение

Обучающийся научится:

- понимать содержание прочитанных учебно-научных, публицистических (информационных и аналитических, художественно-публицистического жанров), художественных текстов и воспроизводить их в устной форме в соответствии с ситуацией общения, а также в форме ученического изложения (подробного, выборочного, сжатого), в форме плана, тезисов (в устной и письменной форме);
- использовать практические умения ознакомительного, изучающего, просмотрового способов (видов) чтения в соответствии с поставленной коммуникативной задачей;
- передавать схематически представленную информацию в виде связного текста;

- использовать приёмы работы с учебной книгой, справочниками и другими информационными источниками, включая СМИ и ресурсы Интернета;
- отбирать и систематизировать материал на определённую тему, анализировать отобранную информацию и интерпретировать её в соответствии с поставленной коммуникативной задачей.

Говорение

Обучающийся научится:

- создавать устные монологические и диалогические высказывания (в том числе оценочного характера) на актуальные социально- культурные, нравственно-этические, бытовые, учебные темы (в том числе лингвистические, а также темы, связанные с содержанием других изучаемых учебных предметов) разной коммуникативной направленности в соответствии с целями и ситуацией общения (сообщение, небольшой доклад в ситуации учебно-научного общения, бытовой рассказ о событии, история, участие в беседе, споре);
- обсуждать и чётко формулировать цели, план совместной групповой учебной деятельности, распределение частей работы;
- извлекать из различных источников, систематизировать и анализировать материал на определённую тему и передавать его в устной форме с учётом заданных условий общения;
- соблюдать в практике устного речевого общения основные орфоэпические, лексические, грамматические нормы современного русского литературного языка; стилистически корректно использовать лексику и фразеологию, правила речевого этикета.

Письмо

Обучающийся научится:

- создавать письменные монологические высказывания разной коммуникативной направленности с учётом целей и ситуации общения (ученическое сочинение на социально-культурные, нравственно- этические,

бытовые и учебные темы, рассказ о событии, тезисы, неофициальное письмо, отзыв, расписка, доверенность, заявление);

- излагать содержание прослушанного или прочитанного текста (подробно, сжато, выборочно) в форме ученического изложения, а также тезисов, плана;
- соблюдать в практике письма основные лексические, грамматические, орфографические и пунктуационные нормы современного русского литературного языка; стилистически корректно использовать лексику и фразеологию.

Текст

Обучающийся научится:

- анализировать и характеризовать тексты различных типов речи, стилей, жанров с точки зрения смыслового содержания и структуры, а также требований, предъявляемых к тексту как речевому произведению;
- осуществлять информационную переработку текста, передавая его содержание в виде плана (простого, сложного), тезисов, схемы, таблицы и т. п.;
- создавать и редактировать собственные тексты различных типов речи, стилей, жанров с учётом требований к построению связного текста.

Функциональные разновидности языка

Обучающийся научится:

- владеть практическими умениями различать тексты разговорного характера, научные, публицистические, официально-деловые, тексты художественной литературы (экстралингвистические особенности, лингвистические особенности на уровне употребления лексических средств, типичных синтаксических конструкций);
- различать и анализировать тексты разных жанров научного (учебно-научного), публицистического, официально-делового стилей, разговорной речи (отзыв, сообщение, доклад как жанры научного стиля; выступление, статья, интервью, очерк как жанры публицистического стиля; расписка,

доверенность, заявление как жанры официально- делового стиля; рассказ, беседа, спор как жанры разговорной речи);

- создавать устные и письменные высказывания разных стилей, жанров и типов речи (отзыв, сообщение, доклад как жанры научного стиля; выступление, интервью, репортаж как жанры публицистического стиля; расписка, доверенность, заявление как жанры официально- делового стиля; рассказ, беседа, спор как жанры разговорной речи;

тексты повествовательного характера, рассуждение, описание; тексты, сочетающие разные функционально-смысловые типы речи);

- оценивать чужие и собственные речевые высказывания разной функциональной направленности с точки зрения соответствия их коммуникативным требованиям и языковой правильности;

- исправлять речевые недостатки, редактировать текст;

- выступать перед аудиторией сверстников с небольшими информационными сообщениями, сообщением и небольшим докладом на учебно-научную тему.

Общие сведения о языке

Обучающийся научится:

- характеризовать основные социальные функции русского языка в России и мире, место русского языка среди славянских языков, роль старославянского (церковнославянского) языка в развитии русского языка;

- определять различия между литературным языком и диалектами, просторечием, профессиональными разновидностями языка, жаргоном и характеризовать эти различия;

- оценивать использование основных изобразительных средств языка.

Фонетика и орфоэпия. Графика

Обучающийся научится:

- проводить фонетический анализ слова;

- соблюдать основные орфоэпические правила современного русского литературного языка;

- извлекать необходимую информацию из орфоэпических словарей и справочников; использовать её в различных видах деятельности.

Морфемика и словообразование

Обучающийся научится:

- делить слова на морфемы на основе смыслового, грамматического и словообразовательного анализа слова;
- различать изученные способы словообразования;
- анализировать и самостоятельно составлять словообразовательные пары и словообразовательные цепочки слов;
- применять знания и умения по морфемике и словообразованию в практике правописания, а также при проведении грамматического и лексического анализа слов.

Лексикология и фразеология

Обучающийся научится:

- проводить лексический анализ слова, характеризуя лексическое значение, принадлежность слова к группе однозначных или многозначных слов, указывая прямое и переносное значение слова, принадлежность слова к активной или пассивной лексике, а также указывая сферу употребления и стилистическую окраску слова;
- группировать слова по тематическим группам;
- подбирать к словам синонимы, антонимы;
- опознавать фразеологические обороты;
- соблюдать лексические нормы в устных и письменных высказываниях;
- использовать лексическую синонимию как средство исправления неоправданного повтора в речи и как средство связи предложений в тексте;
- опознавать основные виды тропов, построенных на переносном значении слова (метафора, эпитет, олицетворение);

- пользоваться различными видами лексических словарей (толковым словарём, словарём синонимов, антонимов, фразеологическим словарём и др.) и использовать полученную информацию в различных видах деятельности.

Морфология

Обучающийся научится:

- опознавать самостоятельные (знаменательные) части речи и их формы, служебные части речи;
- анализировать слово с точки зрения его принадлежности к той или иной части речи;
- употреблять формы слов различных частей речи в соответствии с нормами современного русского литературного языка;
- применять морфологические знания и умения в практике правописания, в различных видах анализа;
- распознавать явления грамматической омонимии, существенные для решения орфографических и пунктуационных задач.

Синтаксис

Обучающийся научится:

- опознавать основные единицы синтаксиса (словосочетание, предложение) и их виды;
- анализировать различные виды словосочетаний и предложений с точки зрения структурной и смысловой организации, функциональной предназначенности;
- употреблять синтаксические единицы в соответствии с нормами современного русского литературного языка;
- использовать разнообразные синонимические синтаксические конструкции в собственной речевой практике;
- применять синтаксические знания и умения в практике правописания, в различных видах анализа.

Правописание: орфография и пунктуация

Обучающийся научится:

- соблюдать орфографические и пунктуационные нормы в процессе письма (в объёме содержания курса);
- объяснять выбор написания в устной форме (рассуждение) и письменной форме (с помощью графических символов);
- обнаруживать и исправлять орфографические и пунктуационные ошибки;
- извлекать необходимую информацию из орфографических словарей и справочников; использовать её в процессе письма.

Язык и культура

Обучающийся научится:

- выявлять единицы языка с национально-культурным компонентом значения в произведениях устного народного творчества, в художественной литературе и исторических текстах;
- приводить примеры, которые доказывают, что изучение языка позволяет лучше узнать историю и культуру страны;
- уместно использовать правила русского речевого этикета в учебной деятельности и повседневной жизни.

1.2.5.2. Литература

В соответствии с Федеральным государственным образовательным стандартом основного общего образования предметными результатами изучения предмета «Литература» являются:

- осознание значимости чтения и изучения литературы для своего дальнейшего развития; формирование потребности в систематическом чтении как средстве познания мира и себя в этом мире, как в способе своего эстетического и интеллектуального удовлетворения;
- восприятие литературы как одной из основных культурных ценностей народа (отражающей его менталитет, историю, мировосприятие) и человечества (содержащей смыслы, важные для человечества в целом);

- обеспечение культурной самоидентификации, осознание коммуникативно-эстетических возможностей родного языка на основе изучения выдающихся произведений российской культуры, культуры своего народа, мировой культуры;
- воспитание квалифицированного читателя со сформированным эстетическим вкусом, способного аргументировать свое мнение и оформлять его словесно в устных и письменных высказываниях разных жанров, создавать развернутые высказывания аналитического и интерпретирующего характера, участвовать в обсуждении прочитанного, сознательно планировать свое досуговое чтение;
- развитие способности понимать литературные художественные произведения, воплощающие разные этнокультурные традиции;
- овладение процедурами эстетического и смыслового анализа текста на основе понимания принципиальных отличий литературного художественного текста от научного, делового, публицистического и т. п., формирование умений воспринимать, анализировать, критически оценивать и интерпретировать прочитанное, осознавать художественную картину жизни, отраженную в литературном произведении, на уровне не только эмоционального восприятия, но и интеллектуального осмысления.

Конкретизируя эти общие результаты, обозначим наиболее важные предметные умения, формируемые у обучающихся в результате освоения программы по литературе основной школы (в скобках указаны классы, когда эти умения стоит активно формировать; в этих классах можно уже проводить контроль сформированности этих умений):

- определять тему и основную мысль произведения (5–6 кл.);
- владеть различными видами пересказа (5–6 кл.), пересказывать сюжет; выявлять особенности композиции, основной конфликт, вычленять фабулу (6–7 кл.);
- характеризовать героев-персонажей, давать их сравнительные

характеристики (5–6 кл.); оценивать систему персонажей (6–7 кл.);

- находить основные изобразительно-выразительные средства, характерные для творческой манеры писателя, определять их художественные функции (5–7 кл.); выявлять особенности языка и стиля писателя (7–9 кл.);

- определять родо-жанровую специфику художественного произведения (5–9 кл.);

- объяснять свое понимание нравственно-философской, социально-исторической и эстетической проблематики произведений (7–9 кл.);

- выделять в произведениях элементы художественной формы и обнаруживать связи между ними (5–7 кл.), постепенно переходя к анализу текста; анализировать литературные произведения разных жанров (8–9 кл.);

- выявлять и осмысливать формы авторской оценки героев, событий, характер авторских взаимоотношений с «читателем» как адресатом произведения (в каждом классе – на своем уровне);

- пользоваться основными теоретико-литературными терминами и понятиями (в каждом классе – умение пользоваться терминами, изученными в этом и предыдущих классах) как инструментом анализа и интерпретации художественного текста;

- представлять развернутый устный или письменный ответ на поставленные вопросы (в каждом классе – на своем уровне); вести учебные дискуссии (7–9 кл.);

- собирать материал и обрабатывать информацию, необходимую для составления плана, тезисного плана, конспекта, доклада, написания аннотации, сочинения, эссе, литературно-творческой работы, создания проекта на заранее объявленную или самостоятельно/под руководством учителя выбранную литературную или публицистическую тему, для организации дискуссии (в каждом классе – на своем уровне);

- выражать личное отношение к художественному произведению, аргументировать свою точку зрения (в каждом классе – на своем уровне);

- выразительно читать с листа и наизусть произведения/фрагменты произведений художественной литературы, передавая личное отношение к произведению (5-9 класс);
- ориентироваться в информационном образовательном пространстве: работать с энциклопедиями, словарями, справочниками, специальной литературой (5–9 кл.); пользоваться каталогами библиотек, библиографическими указателями, системой поиска в Интернете (5–9 кл.) (в каждом классе – на своем уровне).

При планировании предметных результатов освоения программы следует учитывать, что формирование различных умений, навыков, компетенций происходит у разных обучающихся с разной скоростью и в разной степени и не заканчивается в школе.

При оценке предметных результатов обучения литературе следует учитывать несколько основных уровней сформированности читательской культуры.

I уровень определяется наивно-реалистическим восприятием литературно-художественного произведения как истории из реальной жизни (сферы так называемой «первичной действительности»). Понимание текста на этом уровне осуществляется на основе буквальной «распаковки» смыслов; к художественному миру произведения читатель подходит с житейских позиций. Такое эмоциональное непосредственное восприятие, создает основу для формирования осмысленного и глубокого чтения, но с точки зрения эстетической еще не является достаточным. Оно характеризуется способностями читателя воспроизводить содержание литературного произведения, отвечая на тестовые вопросы (устно, письменно) типа «Что? Кто? Где? Когда? Какой?», кратко выразить/определять свое эмоциональное отношение к событиям и героям – качества последних только называются/перечисляются; способность к обобщениям проявляется слабо.

К основным видам деятельности, позволяющим диагностировать возможности читателей I уровня, относятся акцентно-смысловое чтение;

воспроизведение элементов содержания произведения в устной и письменной форме (изложение, действие по действия по заданному алгоритму с инструкцией); формулировка вопросов; составление системы вопросов и ответы на них (устные, письменные).

Условно им соответствуют следующие типы диагностических заданий:

- выразительно прочтите следующий фрагмент;
- определите, какие события в произведении являются центральными;
- определите, где и когда происходят описываемые события;
- опишите, каким вам представляется герой произведения, прокомментируйте слова героя;
- выделите в тексте наиболее непонятные (загадочные, удивительные и т. п.) для вас места;
- ответьте на поставленный учителем/автором учебника вопрос;
- определите, выделите, найдите, перечислите признаки, черты, повторяющиеся детали и т. п.

II уровень сформированности читательской культуры характеризуется тем, что обучающийся понимает обусловленность особенностей художественного произведения авторской волей, однако умение находить способы проявления авторской позиции у него пока отсутствуют

У читателей этого уровня формируется стремление размышлять над прочитанным, появляется умение выделять в произведении значимые в смысловом и эстетическом плане отдельные элементы художественного произведения, а также возникает стремление находить и объяснять связи между ними. Читатель этого уровня пытается аргументированно отвечать на вопрос «Как устроен текст?», умеет выделять крупные единицы произведения, пытается определять связи между ними для доказательства верности понимания темы, проблемы и идеи художественного текста.

К основным видам деятельности, позволяющим диагностировать возможности читателей, достигших II уровня, можно отнести устное и

письменное выполнение аналитических процедур с использованием теоретических понятий (нахождение элементов текста; наблюдение, описание, сопоставление и сравнение выделенных единиц; объяснение функций каждого из элементов; установление связи между ними; создание комментария на основе сплошного и хронологически последовательного анализа – пофразового (при анализе стихотворений и небольших прозаических произведений – рассказов, новелл) или поэпизодного; проведение целостного и межтекстового анализа).

Условно им соответствуют следующие типы диагностических заданий:

- выделите, определите, найдите, перечислите признаки, черты, повторяющиеся детали и т. п.;
- покажите, какие особенности художественного текста проявляют позицию его автора;
- покажите, как в художественном мире произведения проявляются черты реального мира (как внешней для человека реальности, так и внутреннего мира человека);
- проанализируйте фрагменты, эпизоды текста (по предложенному алгоритму и без него);
- сопоставьте, сравните, найдите сходства и различия (как в одном тексте, так и между разными произведениями);
- определите жанр произведения, охарактеризуйте его особенности;
- дайте свое рабочее определение следующему теоретико-литературному понятию.

Понимание текста на этом уровне читательской культуры осуществляется поверхностно; ученик знает формулировки теоретических понятий и может пользоваться ими при анализе произведения (например, может находить в тексте тропы, элементы композиции, признаки жанра), но не умеет пока делать «мостик» от этой информации к тематике, проблематике и авторской позиции.

III уровень определяется умением воспринимать произведение как художественное целое, концептуально осмыслять его в этой целостности, видеть воплощенный в нем авторский замысел. Читатель, достигший этого уровня, сумеет интерпретировать художественный смысл произведения, то есть отвечать на вопросы: «Почему (с какой целью?) произведение построено так, а не иначе? Какой художественный эффект дало именно такое построение, какой вывод на основе именно такого построения мы можем сделать о тематике, проблематике и авторской позиции в данном конкретном произведении?».

К основным видам деятельности, позволяющим диагностировать возможности читателей, достигших III уровня, можно отнести устное или письменное истолкование художественных функций особенностей поэтики произведения, рассматриваемого в его целостности, а также истолкование смысла произведения как художественного целого; создание эссе, научно-исследовательских заметок (статьи), доклада на конференцию, рецензии, сценария и т.п.

Условно им соответствуют следующие типы диагностических заданий:

- выделите, определите, найдите, перечислите признаки, черты, повторяющиеся детали и т. п.
- определите художественную функцию той или иной детали, приема и т. п.;
- определите позицию автора и способы ее выражения;
- проинтерпретируйте выбранный фрагмент произведения;
- объясните (устно, письменно) смысл названия произведения;
- озаглавьте предложенный текст (в случае если у литературного произведения нет заглавия);
- напишите сочинение-интерпретацию;
- напишите рецензию на произведение, не изучавшееся на уроках литературы..

Понимание текста на этом уровне читательской культуры осуществляется на основе «распаковки» смыслов художественного текста как дважды «закодированного» (естественным языком и специфическими художественными средствами).

Разумеется, ни один из перечисленных уровней читательской культуры не реализуется в чистом виде, тем не менее, условно можно считать, что читательское развитие школьников, обучающихся в 5–6 классах, соответствует первому уровню; в процессе литературного образования учеников 7–8 классов формируется второй ее уровень; читательская культура учеников 9 класса характеризуется появлением элементов третьего уровня. Это следует иметь в виду при осуществлении в литературном образовании разноуровневого подхода к обучению, а также при проверке качества его результатов.

Успешное освоение видов учебной деятельности, соответствующей разным уровням читательской культуры, и способность демонстрировать их во время экзаменационных испытаний служат критериями для определения степени подготовленности обучающихся основной школы. Определяя степень подготовленности, следует учесть условный характер соотнесения описанных заданий и разных уровней читательской культуры. Показателем достигнутых школьником результатов является не столько характер заданий, сколько качество их выполнения. Учитель может давать одни и те же задания (определите тематику, проблематику и позицию автора и докажите своё мнение) и, в зависимости от того, какие именно доказательства приводит ученик, определяет уровень читательской культуры и выстраивает уроки так, чтобы перевести ученика (работает в «зоне ближайшего развития»).

Устное народное творчество

Обучающийся научится:

- осознанно воспринимать и понимать фольклорный текст; различать фольклорные и литературные произведения, обращаться к пословицам,

поговоркам, фольклорным образам, традиционным фольклорным приёмам в различных ситуациях речевого общения,

сопоставлять фольклорную сказку и её интерпретацию средствами других искусств (иллюстрация, мультипликация, художественный фильм);

- выделять нравственную проблематику фольклорных текстов как основу для развития представлений о нравственном идеале своего и русского народов, формирования представлений о русском национальном характере;

- видеть черты русского национального характера в героях русских сказок и былин, видеть черты национального характера своего народа в героях народных сказок и былин;

- учитывая жанрово-родовые признаки произведений устного народного творчества, выбирать фольклорные произведения для самостоятельного чтения;

- целенаправленно использовать малые фольклорные жанры в своих устных и письменных высказываниях;

- определять с помощью пословицы жизненную/вымышленную ситуацию;

- выразительно читать сказки и былины, соблюдая соответствующий интонационный рисунок устного рассказывания;

- пересказывать сказки, чётко выделяя сюжетные линии, не пропуская значимых композиционных элементов, используя в своей речи характерные для народных сказок художественные приёмы;

- выявлять в сказках характерные художественные приёмы и на этой основе определять жанровую разновидность сказки, отличать литературную сказку от фольклорной;

- видеть необычное в обычном, устанавливать неочевидные связи между предметами, явлениями, действиями, отгадывая или сочиняя загадку.

Древнерусская литература. Русская литература XVIII в.

Русская литература XIX -XX вв. Литература народов России.

Зарубежная литература

Обучающийся научится:

- осознанно воспринимать художественное произведение в единстве формы и содержания; адекватно понимать художественный текст и давать его смысловой анализ; интерпретировать прочитанное, устанавливать поле читательских ассоциаций, отбирать произведения для чтения;
- воспринимать художественный текст как произведение искусства, послание автора читателю, современнику и потомку;
- определять для себя актуальную и перспективную цели чтения художественной литературы; выбирать произведения для самостоятельного чтения;
- выявлять и интерпретировать авторскую позицию, определяя своё к ней отношение, и на этой основе формировать собственные ценностные ориентации;
- определять актуальность произведений для читателей разных поколений и вступать в диалог с другими читателями;
- анализировать и истолковывать произведения разной жанровой природы, аргументированно формулируя своё отношение к прочитанному;
- создавать собственный текст аналитического и интерпретирующего характера в различных форматах;
- сопоставлять произведение словесного искусства и его воплощение в других искусствах;
- работать с разными источниками информации и владеть основными способами её обработки и презентации.

Родной язык и родная литература

1.2.5.3. Родной язык

1) совершенствование видов речевой деятельности (аудирования, чтения, говорения и письма), обеспечивающих эффективное взаимодействие с

окружающими людьми в ситуациях формального и неформального межличностного и межкультурного общения;

2) понимание определяющей роли языка в развитии интеллектуальных и творческих способностей личности в процессе образования и самообразования;

3) использование коммуникативно-эстетических возможностей родного языка;

4) расширение и систематизацию научных знаний о родном языке; осознание взаимосвязи его уровней и единиц; освоение базовых понятий лингвистики, основных единиц и грамматических категорий родного языка;

5) формирование навыков проведения различных видов анализа слова (фонетического, морфемного, словообразовательного, лексического, морфологического), синтаксического анализа словосочетания и предложения, а также многоаспектного анализа текста;

6) обогащение активного и потенциального словарного запаса, расширение объема используемых в речи грамматических средств для свободного выражения мыслей и чувств на родном языке адекватно ситуации и стилю общения;

7) овладение основными стилистическими ресурсами лексики и фразеологии родного языка, основными нормами родного языка (орфоэпическими, лексическими, грамматическими, орфографическими, пунктуационными), нормами речевого этикета; приобретение опыта их использования в речевой практике при создании устных и письменных высказываний; стремление к речевому самосовершенствованию;

8) формирование ответственности за языковую культуру как общечеловеческую ценность.

Обучающийся научится:

- взаимодействовать с окружающими людьми в ситуациях формального и неформального межличностного и межкультурного общения;

- понимание определяющей роли языка в развитии интеллектуальных и творческих способностей личности в процессе образования и самообразования;
- использовать коммуникативно-эстетические возможности родного языка;
- проводить различные виды анализа слова (фонетического, морфемного, словообразовательного, лексического, морфологического), синтаксического анализа словосочетания и предложения, а также многоаспектного анализа текста;
- использовать в речевой практике при создании устных и письменных высказываний стилистические ресурсы лексики и фразеологии родного языка, основные нормы родного языка (орфоэпические, лексические, грамматические, орфографические, пунктуационные), нормы речевого этикета и стремиться к речевому самосовершенствованию;
- осознавать значимость чтения и изучения родной литературы для своего дальнейшего развития; испытывать потребность в систематическом чтении как средстве познания мира и себя в этом мире, гармонизации отношений человека и общества, многоаспектного диалога;
- воспринимать родную литературу как одну из основных национально-культурных ценностей народа, как особого способа познания жизни;
- осознавать коммуникативно-эстетические возможности родного языка на основе изучения выдающихся произведений культуры своего народа, российской и мировой культуры

Обучающийся получит возможность научиться:

- систематизировать научные знания о родном языке; осознавать взаимосвязь его уровней и единиц; освоение базовых понятий лингвистики, основных единиц и грамматических категорий родного языка;

- использовать активный и потенциальный словарный запас, использовать в речи грамматические средства для свободного выражения мыслей и чувств на родном языке адекватно ситуации и стилю общения;
- ответственности за языковую культуру как общечеловеческую ценность;
- аргументировать свое мнение и оформлять его словесно в устных и письменных высказываниях разных жанров, создавать развернутые высказывания аналитического и интерпретирующего характера, участвовать в обсуждении прочитанного, сознательно планировать свое досуговое чтение;
- понимать литературные художественные произведения, отражающие разные этнокультурные традиции;
- овладеть процедурами смыслового и эстетического анализа текста на основе понимания принципиальных отличий литературного художественного текста от научного, делового, публицистического и т.п., уметь воспринимать, анализировать, критически оценивать и интерпретировать прочитанное, осознавать художественную картину жизни, отраженную в литературном произведении, на уровне не только эмоционального восприятия, но и интеллектуального осмысления.

1.2.5.4. Родная литература

- 1) осознание значимости чтения и изучения литературы для своего дальнейшего развития; формирование потребности в систематическом чтении как средстве познания мира и себя в этом мире, гармонизации отношений человека и общества, многоаспектного диалога;
- 2) понимание литературы как одной из основных национально-культурных ценностей народа, как особого способа познания жизни;
- 3) обеспечение культурной самоидентификации, осознание коммуникативно-эстетических возможностей родного языка на основе изучения выдающихся

произведений российской культуры, культуры своего народа, мировой культуры;

4) воспитание квалифицированного читателя со сформированным эстетическим вкусом, способного аргументировать свое мнение и оформлять его словесно в устных и письменных высказываниях разных жанров, создавать развернутые высказывания аналитического и интерпретирующего характера, участвовать в обсуждении прочитанного, сознательно планировать свое досуговое чтение;

5) развитие способности понимать литературные художественные произведения, отражающие разные этнокультурные традиции;

6) овладение процедурами смыслового и эстетического анализа текста на основе понимания принципиальных отличий литературного художественного текста и от научного, делового, публицистического и т.п., формирование умений воспринимать, анализировать, критически оценивать и интерпретировать прочитанное, осознавать художественную картину жизни, отраженную в литературном произведении, на уровне не только эмоционального восприятия, но и интеллектуального осмысления.

1.2.5.5. Иностраный язык (английский язык)

Изучение предметной области "Иностранные языки" должно обеспечить:

приобщение к культурному наследию стран изучаемого иностранного языка, воспитание ценностного отношения к иностранному языку как инструменту познания и достижения взаимопонимания между людьми и народами;

осознание тесной связи между овладением иностранными языками и личностным, социальным и профессиональным ростом;

формирование коммуникативной иноязычной компетенции (говорение, аудирование, чтение и письмо), необходимой для успешной социализации и самореализации;

обогащение активного и потенциального словарного запаса, развитие у

обучающихся культуры владения иностранным языком в соответствии с требованиями к нормам устной и письменной речи, правилами речевого этикета.

Предметные результаты изучения предметной области "Иностранные языки" должны отражать:

- 1) формирование дружелюбного и толерантного отношения к ценностям иных культур, оптимизма и выраженной личностной позиции в восприятии мира, в развитии национального самосознания на основе знакомства с жизнью своих сверстников в других странах, с образцами зарубежной литературы разных жанров, с учетом достигнутого обучающимися уровня иноязычной компетентности;
- 2) формирование и совершенствование иноязычной коммуникативной компетенции; расширение и систематизацию знаний о языке, расширение лингвистического кругозора и лексического запаса, дальнейшее овладение общей речевой культурой;
- 3) достижение допорогового уровня иноязычной коммуникативной компетенции;
- 4) создание основы для формирования интереса к совершенствованию достигнутого уровня владения изучаемым иностранным языком, в том числе на основе самонаблюдения и самооценки, к изучению второго/третьего иностранного языка, к использованию иностранного языка как средства получения информации, позволяющего расширять свои знания в других предметных областях."

Коммуникативные умения

Говорение. Диалогическая речь

Выпускник научится:

- вести диалог (диалог этикетного характера, диалог—расспрос, диалог побуждение к действию; комбинированный диалог) в стандартных ситуациях

неофициального общения в рамках освоенной тематики, соблюдая нормы речевого этикета, принятые в стране изучаемого языка.

Выпускник получит возможность научиться:

- вести диалог-обмен мнениями;
- брать и давать интервью;
- вести диалог-расспрос на основе нелинейного текста (таблицы, диаграммы и т. д.).

Говорение. Монологическая речь

Выпускник научится:

- строить связное монологическое высказывание с опорой на зрительную наглядность и/или вербальные опоры (ключевые слова, план, вопросы) в рамках освоенной тематики;
- описывать события с опорой на зрительную наглядность и/или вербальную опору (ключевые слова, план, вопросы);
- давать краткую характеристику реальных людей и литературных персонажей;
- передавать основное содержание прочитанного текста с опорой или без опоры на текст, ключевые слова/ план/ вопросы;
- описывать картинку/ фото с опорой или без опоры на ключевые слова/ план/ вопросы.

Выпускник получит возможность научиться:

- делать сообщение на заданную тему на основе прочитанного;
- комментировать факты из прочитанного/ прослушанного текста, выражать и аргументировать свое отношение к прочитанному/ прослушанному;
- кратко высказываться без предварительной подготовки на заданную тему в соответствии с предложенной ситуацией общения;
- кратко высказываться с опорой на нелинейный текст (таблицы, диаграммы, расписание и т. п.);

- кратко излагать результаты выполненной проектной работы.

Аудирование

Выпускник научится:

- воспринимать на слух и понимать основное содержание несложных аутентичных текстов, содержащих некоторое количество неизученных языковых явлений;
- воспринимать на слух и понимать нужную/интересующую/запрашиваемую информацию в аутентичных текстах, содержащих как изученные языковые явления, так и некоторое количество неизученных языковых явлений.

Выпускник получит возможность научиться:

- выделять основную тему в воспринимаемом на слух тексте;
- использовать контекстуальную или языковую догадку при восприятии на слух текстов, содержащих незнакомые слова.

Чтение

Выпускник научится:

- читать и понимать основное содержание несложных аутентичных текстов, содержащие отдельные неизученные языковые явления;
- читать и находить в несложных аутентичных текстах, содержащих отдельные неизученные языковые явления, нужную/интересующую/запрашиваемую информацию, представленную в явном и в неявном виде;
- читать и полностью понимать несложные аутентичные тексты, построенные на изученном языковом материале;
- выразительно читать вслух небольшие построенные на изученном языковом материале аутентичные тексты, демонстрируя понимание прочитанного.

Выпускник получит возможность научиться:

- устанавливать причинно-следственную взаимосвязь фактов и событий, изложенных в несложном аутентичном тексте;

- восстанавливать текст из разрозненных абзацев или путем добавления выпущенных фрагментов.

Письменная речь

Выпускник научится:

- заполнять анкеты и формуляры, сообщая о себе основные сведения (имя, фамилия, пол, возраст, гражданство, национальность, адрес и т. д.);
- писать короткие поздравления с днем рождения и другими праздниками, с употреблением формул речевого этикета, принятых в стране изучаемого языка, выражать пожелания (объемом 30–40 слов, включая адрес);
- писать личное письмо в ответ на письмо-стимул с употреблением формул речевого этикета, принятых в стране изучаемого языка: сообщать краткие сведения о себе и запрашивать аналогичную информацию о друге по переписке; выражать благодарность, извинения, просьбу; давать совет и т. д. (объемом 100–120 слов, включая адрес);
- писать небольшие письменные высказывания с опорой на образец/план.

Выпускник получит возможность научиться:

- делать краткие выписки из текста с целью их использования в собственных устных высказываниях;
- писать электронное письмо (e-mail) зарубежному другу в ответ на электронное письмо-стимул;
- составлять план/ тезисы устного или письменного сообщения;
- кратко излагать в письменном виде результаты проектной деятельности;
- писать небольшое письменное высказывание с опорой на нелинейный текст (таблицы, диаграммы и т. п.).

Языковые навыки и средства оперирования ими

Орфография и пунктуация

Выпускник научится:

- правильно писать изученные слова;
- правильно ставить знаки препинания в конце предложения: точку в конце повествовательного предложения, вопросительный знак в конце вопросительного предложения, восклицательный знак в конце восклицательного предложения;
- расставлять в личном письме знаки препинания, диктуемые его форматом, в соответствии с нормами, принятыми в стране изучаемого языка.

Выпускник получит возможность научиться:

- сравнивать и анализировать буквосочетания английского языка и их транскрипцию.

Фонетическая сторона речи

Выпускник научится:

- различать на слух и адекватно, без фонематических ошибок, ведущих к сбою коммуникации, произносить слова изучаемого иностранного языка;
- соблюдать правильное ударение в изученных словах;
- различать коммуникативные типы предложений по их интонации;
- членить предложение на смысловые группы;
- адекватно, без ошибок, ведущих к сбою коммуникации, произносить фразы с точки зрения их ритмико-интонационных особенностей (побудительное предложение; общий, специальный, альтернативный и разделительный вопросы), в том числе, соблюдая правило отсутствия фразового ударения на служебных словах.

Выпускник получит возможность научиться:

- выражать модальные значения, чувства и эмоции с помощью интонации;
- различать британские и американские варианты английского языка в прослушанных высказываниях.

Лексическая сторона речи

Выпускник научится:

- узнавать в письменном и звучащем тексте изученные лексические единицы (слова, словосочетания, реплики-клише речевого этикета), в том числе многозначные в пределах тематики основной школы;
- употреблять в устной и письменной речи в их основном значении изученные лексические единицы (слова, словосочетания, реплики-клише речевого этикета), в том числе многозначные, в пределах тематики основной школы в соответствии с решаемой коммуникативной задачей;
- соблюдать существующие в английском языке нормы лексической сочетаемости;
- распознавать и образовывать родственные слова с использованием словосложения и конверсии в пределах тематики основной школы в соответствии с решаемой коммуникативной задачей;
- распознавать и образовывать родственные слова с использованием аффиксации в пределах тематики основной школы в соответствии с решаемой коммуникативной задачей:
 - глаголы при помощи аффиксов *dis-*, *mis-*, *re-*, *-ize/-ise*;
 - имена существительные при помощи суффиксов *-or/ -er*, *-ist*, *-sion/-tion*, *-nce/-ence*, *-ment*, *-ity*, *-ness*, *-ship*, *-ing*;
 - имена прилагательные при помощи суффиксов *inter-*; *-y*, *-ly*, *-ful*, *-al*, *-ic,-ian/an*, *-ing*; *-ous*, *-able/ible*, *-less*, *-ive*;
 - наречия при помощи суффикса *-ly*;
 - имена существительные, имена прилагательные, наречия при помощи отрицательных префиксов *un-*, *im-/in-*;
 - числительные при помощи суффиксов *-teen*, *-ty*; *-th*.

Выпускник получит возможность научиться:

- распознавать и употреблять в речи в нескольких значениях многозначные слова, изученные в пределах тематики основной школы;

- знать различия между явлениями синонимии и антонимии; употреблять в речи изученные синонимы и антонимы адекватно ситуации общения;
- распознавать и употреблять в речи наиболее распространенные фразовые глаголы;
- распознавать принадлежность слов к частям речи по аффиксам;
- распознавать и употреблять в речи различные средства связи в тексте для обеспечения его целостности (firstly, tobeginwith, however, asforme, finally, atlast, etc.);
- использовать языковую догадку в процессе чтения и аудирования (догадываться о значении незнакомых слов по контексту, по сходству с русским/ родным языком, по словообразовательным элементам).

Грамматическая сторона речи

Выпускник научится:

- оперировать в процессе устного и письменного общения основными синтаксическими конструкциями и морфологическими формами в соответствии с коммуникативной задачей в коммуникативно-значимом контексте:
- распознавать и употреблять в речи различные коммуникативные типы предложений: повествовательные (в утвердительной и отрицательной форме) вопросительные (общий, специальный, альтернативный и разделительный вопросы), побудительные (в утвердительной и отрицательной форме) и восклицательные;
- распознавать и употреблять в речи распространенные и нераспространенные простые предложения, в том числе с несколькими обстоятельствами, следующими в определенном порядке;
- распознавать и употреблять в речи предложения с начальным *It*;
- распознавать и употреблять в речи предложения с начальным *There+to be*;

- распознавать и употреблять в речи сложносочиненные предложения с сочинительными союзами *and, but, or*;
- распознавать и употреблять в речи сложноподчиненные предложения с союзами и союзными словами *because, if, that, who, which, what, when, where, how, why*;
- использовать косвенную речь в утвердительных и вопросительных предложениях в настоящем и прошедшем времени;
- распознавать и употреблять в речи условные предложения реального характера (Conditional I – *If I see Jim, I'll invite him to our school party*) и нереального характера (Conditional II – *If I were you, I would start learning French*);
- распознавать и употреблять в речи имена существительные в единственном числе и во множественном числе, образованные по правилу, и исключения;
- распознавать и употреблять в речи существительные с определенным/неопределенным/нулевым артиклем;
- распознавать и употреблять в речи местоимения: личные (в именительном и объектном падежах, в абсолютной форме), притяжательные, возвратные, указательные, неопределенные и их производные, относительные, вопросительные;
- распознавать и употреблять в речи имена прилагательные в положительной, сравнительной и превосходной степенях, образованные по правилу, и исключения;
- распознавать и употреблять в речи наречия времени и образа действия и слова, выражающие количество (*many/much, few/a few, little/a little*); наречия в положительной, сравнительной и превосходной степенях, образованные по правилу и исключения;
- распознавать и употреблять в речи количественные и порядковые числительные;

- распознавать и употреблять в речи глаголы в наиболее употребительных временных формах действительного залога: *Present Simple, Future Simple u Past Simple, Present u Past Continuous, Present Perfect*;
 - распознавать и употреблять в речи различные грамматические средства для выражения будущего времени: *Simple Future, to be going to, Present Continuous*;
 - распознавать и употреблять в речи модальные глаголы и их эквиваленты (*may, can, could, be able to, must, have to, should*);
 - распознавать и употреблять в речи глаголы в следующих формах страдательного залога: *Present Simple Passive, Past Simple Passive*;
 - распознавать и употреблять в речи предлоги места, времени, направления; предлоги, употребляемые при глаголах в страдательном залоге.
- Выпускник получит возможность научиться
- распознавать сложноподчиненные предложения с придаточными: времени с союзом *since*; цели с союзом *so that*; условия с союзом *unless*; определительными с союзами *who, which, that*;
 - распознавать и употреблять в речи сложноподчиненные предложения с союзами *whoever, whatever, however, whenever*;
 - распознавать и употреблять в речи предложения с конструкциями *as ... as; not so ... as; either ... or; neither ... nor*;
 - распознавать и употреблять в речи предложения с конструкцией *I wish*;
 - распознавать и употреблять в речи конструкции с глаголами на *-ing*: *to love/hate doing something; Stop talking*;
 - распознавать и употреблять в речи конструкции *It takes me ...to do something; to look / feel / be happy*;
 - распознавать и употреблять в речи определения, выраженные прилагательными, в правильном порядке их следования;

- распознавать и употреблять в речи глаголы во временных формах действительного залога: *Past Perfect, Present Perfect Continuous, Future-in-the-Past*;
- распознавать и употреблять в речи глаголы в формах страдательного залога *Future Simple Passive, Present Perfect Passive*;
- распознавать и употреблять в речи модальные глаголы *need, shall, might, would*;
- распознавать по формальным признакам и понимать значение неличных форм глагола (инфинитива, герундия, причастия I и II, отглагольного существительного) без различения их функций и употребляемых в речи;
- распознавать и употреблять в речи словосочетания «*Причастие I+существительное*» (*a playing child*) и «*Причастие II+существительное*» (*a written poem*).

Социокультурные знания и умения

Выпускник научится:

- употреблять в устной и письменной речи в ситуациях формального и неформального общения основные нормы речевого этикета, принятые в странах изучаемого языка;
- представлять родную страну и культуру на английском языке;
- понимать социокультурные реалии при чтении и аудировании в рамках изученного материала.

Выпускник получит возможность научиться:

- использовать социокультурные реалии при создании устных и письменных высказываний;
- находить сходство и различие в традициях родной страны и страны/стран изучаемого языка.

Компенсаторные умения

Выпускник научится:

- выходить из положения при дефиците языковых средств: использовать переспрос при говорении.

Выпускник получит возможность научиться:

- использовать перифраз, синонимические и антонимические средства при говорении;
- пользоваться языковой и контекстуальной догадкой при аудировании и чтении.

1.2.5.6. Второй иностранный язык (французский язык)

Выпускник научится:

- владеть основными значениями изученных лексических единиц (330 слов и словосочетаний);
- использовать основные способы словообразования (аффиксация, словосложение);
- различать особенности структуры простых и сложных предложений изучаемого иностранного языка;
- понимать интонации повествовательных, вопросительных, побудительных, восклицательных предложений;

Выпускник получит возможность научиться:

- Использовать признаки изученных грамматических явлений: определённый, неопределённый, частичный артикли, множественное число существительных, предлоги *sur* *sous* *devant* *derrière* *de* *à*, притяжательные и указательные прилагательные, *présent*, *passé composé*, *impératif*, *futur proche* глаголов, женский род и множественное число прилагательных,
- Применять вопросительные слова *Qui?* *Que?* *Quand?* *Combien?* *De quelle couleur?* *Où?* *D'où?*
- Понимать основные нормы речевого этикета (реплики-клише, наиболее распространённая оценочная лексика), принятые в стране

изучаемого языка:

- Понимать особенности образа жизни, быта, культуры Франции (всемирно известные достопримечательности, художников и писателей и названия их произведений).

Коммуникативные умения Говорение

Выпускник научится:

- начинать, вести/поддерживать и заканчивать беседу в стандартных ситуациях общения, соблюдая нормы речевого этикета, при необходимости переспрашивая /объём- 3 реплики с каждой стороны /;
- расспрашивать собеседника и отвечать на его вопросы, высказывая свое мнение, просьбу, отвечать на предложение собеседника согласием/отказом, опираясь на изученную тематику и усвоенный лексико-грамматический материал /объём-4 реплики с каждой стороны/;
- рассказывать о себе, своей семье, друзьях, своих интересах и планах на будущее, сообщать краткие сведения о своем городе/селе, о своей стране и стране изучаемого языка
/объём-до 8 фраз /;
- делать краткие сообщения, описывать предметы/лица (в рамках пройденных тем), передавать основное содержание, основную мысль прочитанного или услышанного, выражать свое отношение к прочитанному/услышанному, давать краткую характеристику персонажей /объём-до 8 фраз /;

Выпускник получит возможность научиться:

- начинать, вести/поддерживать и заканчивать различные виды диалогов в стандартных ситуациях общения, соблюдая нормы речевого этикета;
- расспрашивать собеседника и отвечать на его вопросы, высказывая свое мнение, просьбу, отвечать на предложение собеседника согласием/отказом в пределах изученной тематики и усвоенного лексико-грамматического материала;

- взаимодействовать в различных формах диалога;
- рассказывать о себе, своей семье, друзьях, своих интересах и планах на будущее;
- сообщать краткие сведения о своем городе, о своей стране и стране изучаемого языка;
- описывать события/явления, передавать основное содержание, основную мысль прочитанного или услышанного, выражать свое отношение к прочитанному/услышанному;

Аудирование

Выпускник научится:

- понимать основное содержание коротких несложных аутентичных текстов и выделять значимую информацию / время звучания – до 2-х минут /;
- понимать основное содержание несложных аутентичных текстов/сообщение, рассказ/ уметь определить тему текста, выделить главные факты, опуская второстепенные /время звучания до 2-х мин/.

Выпускник получит возможность научиться:

- воспринимать на слух и полностью понимать речь учителя, одноклассников;
- воспринимать на слух и понимать основное содержание несложных аутентичных аудиотекстов, относящихся к разным коммуникативным типам речи;
- воспринимать на слух и выборочно понимать с опорой на языковую догадку, контекст краткие несложные аутентичные прагматические аудио- и видеотексты, выделяя значимую/нужную/необходимую информацию;

Чтение

Выпускник научится:

- читать аутентичные тексты разных жанров с пониманием основного содержания (определять тему, выделять основную мысль, выделять главные факты, опуская второстепенные, устанавливать логическую последовательность основных фактов текста); объём текстов – 400 слов;
- читать несложные аутентичные тексты разных стилей с полным пониманием, используя языковую догадку, выборочный перевод, оценивать информацию, выражать своё мнение /объём текстов – до 250 слов;
- читать текст с выборочным пониманием нужной или интересующей информации.

Выпускник получит возможность научиться:

- правильно читать текст с соблюдением основных норм произношения;
- догадываться о значении незнакомых слов по контексту;
- читать аутентичные тексты разных жанров и стилей преимущественно с пониманием основного содержания;
- читать несложные аутентичные тексты разных жанров и стилей с полным и точным пониманием и с использованием различных приемов смысловой переработки текста (языковой догадки, выборочного перевода);
- читать аутентичные тексты с выборочным пониманием значимой/нужной/интересующей информации;

Письменная речь.

Выпускник научится:

- делать выписки из текста
- заполнять формуляр / указывать имя, фамилию, возраст, место жительства, учебное заведение/;
- писать короткие поздравления, письма с порой на образец: расспрашивать адресата о его жизни и делах, сообщать то же о себе, выражать благодарность, просьбу, употребляя формулы речевого этикета, принятые во

Франции. Объём личного письма – 50 слов, включая адрес.

Выпускник получит возможность научиться:

- грамотно и каллиграфически правильно списывать текст;
- оформлять письменные работы в соответствии с принятыми нормами;
- заполнять анкеты и формуляры;
- писать поздравления, с опорой на образец с употреблением формул речевого этикета, принятых в стране/странах изучаемого языка;
- писать личные письма с опорой на образец с употреблением формул речевого этикета, принятых в стране/странах изучаемого языка.
- Использовать приобретенные знания и умения в практической деятельности повседневной жизни для: социальной адаптации;
- Достигать взаимопонимания в процессе устного и письменного общения с носителями иностранного языка;
- Осознавать место и роль родного и изучаемого иностранного языков в этом мире;
- Приобщиться к ценностям мировой культуры как через иноязычные источники информации, в том числе мультимедийные.

1.2.5.7. Второй иностранный язык (немецкий язык)

Предметные результаты.

- 1) формирование дружелюбного и толерантного отношения к ценностям иных культур, оптимизма и выраженной личностной позиции в восприятии мира, в развитии национального самосознания на основе знакомства с жизнью своих сверстников в других странах, с образцами зарубежной литературы разных жанров, с учётом достигнутого обучающимися уровня иноязычной компетентности;
- 2) формирование и совершенствование иноязычной коммуникативной компетенции; расширение и систематизация знаний о языке, расширение

лингвистического кругозора и лексического запаса, дальнейшее овладение общей речевой культурой;

3) достижение допорогового уровня иноязычной коммуникативной компетенции;

4) создание основы для формирования интереса к совершенствованию достигнутого уровня владения изучаемым иностранным языком, в том числе на основе самонаблюдения и самооценки, к изучению второго/третьего иностранного языка, к использованию иностранного языка как средства получения информации, позволяющей расширять свои знания в других предметных областях.

А. В коммуникативной сфере (то есть владение вторым иностранным языком как средством общения):

Речевая компетенция в следующих видах речевой деятельности:

говорении

умение начинать, вести/поддерживать и заканчивать различные виды диалогов в стандартных ситуациях общения, соблюдая нормы речевого этикета, при необходимости переспрашивая, уточняя;

умение расспрашивать собеседника и отвечать на его вопросы, высказывая своё мнение, просьбу, отвечать на предложение собеседника согласием/отказом, опираясь на изученную тематику и усвоенный лексико-грамматический материал;

рассказывать о себе, своей семье, друзьях, своих интересах и планах на будущее;

сообщать краткие сведения о своём городе/селе, о своей стране и странах изучаемого языка;

описывать события/явления, уметь передавать основное содержание, основную мысль прочитанного или услышанного,

выражать своё отношение к прочитанному/услышанному, давать краткую характеристику персонажей;

аудировании

воспринимать на слух и полностью понимать речь учителя, одноклассников;

воспринимать на слух и понимать основное содержание несложных аутентичных аудио- и видеотекстов, относящихся к разным коммуникативным типам речи (сообщение/интервью);

воспринимать на слух и выборочно понимать с опорой на языковую догадку и контекст краткие, несложные аутентичные прагматические аудио- и видеотексты с выделением нужной/ интересующей информации;

чтении

читать аутентичные тексты разных жанров и стилей с пониманием основного содержания;

читать несложные аутентичные тексты разных жанров и стилей с полным и точным пониманием и с использованием различных приёмов смысловой переработки текста (выборочного перевода, языковой догадки, в том числе с опорой на первый иностранный язык), а также справочных материалов;

читать аутентичные тексты с выборочным пониманием нужной/интересующей информации;

письменной речи

заполнять анкеты и формуляры;

писать поздравления, личные письма с опорой на образец с употреблением формул речевого этикета, принятых в странах изучаемого языка;

составлять план, тезисы устного или письменного сообщения.

Языковая компетенция (владение языковыми средствами и действиями с ними):

применение правил написания изученных слов; адекватное произношение и различение на слух всех звуков второго иностранного языка;

соблюдение правильного ударения в словах и фразах;

соблюдение ритмико-интонационных особенностей предложений различных коммуникативных типов (утвердительное, вопросительное, отрицательное, повелительное);

правильное членение предложений на смысловые группы;

распознавание и употребление в речи изученных лексических единиц (слов в их основных значениях, словосочетаний, реплик-клише речевого этикета);

знание основных способов словообразования (аффиксация, словосложение, конверсия);

понимание явлений многозначности слов второго иностранного языка, синонимии, антонимии и лексической сочетаемости;

распознавание и употребление в речи основных морфологических форм и синтаксических конструкций второго иностранного языка;

знание признаков изученных грамматических явлений (временных форм глаголов, модальных глаголов и их эквивалентов, артиклей, существительных, степеней сравнения прилагательных и наречий, местоимений, числительных, предлогов);

знание основных различий систем второго иностранного, первого иностранного и русского/родного языков.

Социокультурная компетенция

знание национально-культурных особенностей речевого и неречевого поведения в своей стране и странах изучаемого языка; их применение в стандартных ситуациях формального и неформального межличностного и межкультурного общения;

распознавание и употребление в устной и письменной речи основных норм речевого этикета (реплик-клише, наиболее распространённой оценочной лексики), принятых в странах изучаемого языка;

знание употребительной фоновой лексики и реалий страны изучаемого языка; знакомство с образцами художественной, публицистической и научно-популярной литературы;

понимание важности владения несколькими иностранными языками в современном поликультурном мире;

представление об особенностях образа жизни, быта, культуры стран второго изучаемого иностранного языка, о всемирно известных достопримечательностях, выдающихся людях и их вкладе в мировую культуру; представление о сходстве и различиях в традициях своей страны и стран изучаемых иностранных языков.

Компенсаторная компетенция

Умение выходить из трудного положения в условиях дефицита языковых средств при получении и приёме информации за счёт использования контекстуальной догадки, в том числе с опорой на первый иностранный язык, игнорирования языковых трудностей, переспроса, словарных замен, жестов, мимики.

Б. В познавательной сфере:

умение сравнивать языковые явления родного и изучаемых иностранных языков на уровне отдельных грамматических явлений, слов, словосочетаний, предложений;

владение приёмами работы с текстом: умение пользоваться определённой стратегией чтения/аудирования в зависимости от коммуникативной задачи (читать/слушать текст с разной глубиной понимания);

умение действовать по образцу/аналогии при выполнении упражнений и составлении собственных высказываний в пределах изучаемой тематики; готовность и умение осуществлять индивидуальную и совместную проектную работу;

умение пользоваться справочным материалом (грамматическими и лингвострановедческими справочниками, двуязычными и толковыми словарями, мультимедийными средствами);

владение способами и приёмами дальнейшего самостоятельного изучения иностранных языков.

В. В ценностно-ориентационной сфере:

представление о языке как средстве выражения чувств, эмоций, как основе культуры мышления;

представление о целостном полиязычном, поликультурном мире, осознание места и роли родного и иностранных языков в этом мире как средства общения, познания, самореализации и социальной адаптации;

приобщение к ценностям мировой культуры как через источники информации на иностранном языке, в том числе мультимедийные, так и через участие в школьных обменах, туристических поездках и т. д.;

достижение взаимопонимания в процессе устного и письменного общения с носителями иностранного языка, установления межличностных и межкультурных контактов в доступных пределах.

Г. В эстетической сфере:

владение элементарными средствами выражения чувств и эмоций на втором иностранном языке; стремление к знакомству с образцами художественного творчества на втором иностранном языке и средствами изучаемого второго иностранного языка;

развитие чувства прекрасного при знакомстве с образцами живописи, музыки, литературы стран изучаемых иностранных языков.

Д. В трудовой сфере:

умение рационально планировать свой учебный труд и работать в соответствии с намеченным планом.

Е. В физической сфере.

Стремление вести здоровый образ жизни (режим труда и отдыха, питание, спорт, фитнес).

1.2.5.8. Второй иностранный язык (итальянский язык)

Предметные результаты:

Коммуникативные умения.

Говорение. Диалогическая речь.

Обучающийся научится:

- вести диалог (диалог этикетного характера, диалог-расспрос, диалог-побуждение к действию; комбинированный диалог) в стандартных ситуациях неофициального общения в рамках освоенной тематики, соблюдая нормы речевого этикета, принятые в стране изучаемого языка.

Обучающийся получит возможность научиться:

- вести диалог – обмен мнениями;
- брать и давать интервью;
- вести диалог-расспрос на основе нелинейного текста (таблицы, диаграммы и т.д.).

Говорение. Монологическая речь.

Обучающийся научится:

- строить связное монологическое высказывание с опорой на зрительную наглядность и/или вербальные опоры (ключевые слова, план, вопросы) в рамках освоенной тематики (10 – 15 предложений);
- описывать события с опорой на зрительную наглядность и/или вербальную опору (ключевые слова, план, вопросы);
- давать краткую характеристику реальных людей и литературных персонажей;
- передавать основное содержание прочитанного текста с опорой или без опоры на текст/ключевые слова/план/вопросы;
- описывать картинку/фото с опорой или без опоры на ключевые слова/план/вопросы;
- строить краткие высказывания о фактах и событиях с использованием основных коммуникативных типов речи (характеристика, повествование / сообщение, эмоциональные и оценочные суждения);
- передавать содержание основной мысли прочитанного с опорой на текст;
- делать сообщение по прочитанному или услышанному тексту;

- делать сообщение о своём городе, своей стране и стране изучаемого языка.

Обучающийся получит возможность научиться:

- делать сообщение на заданную тему на основе прочитанного;
- комментировать факты из прочитанного/прослушанного текста, выражать и аргументировать своё отношение к прочитанному/прослушанному;
- кратко высказываться без предварительной подготовки на заданную тему в соответствии с предложенной ситуацией общения;
- кратко высказываться с опорой на нелинейный текст (таблицы, диаграммы, расписание и т. п.);
- кратко излагать результаты выполненной проектной работы.

Аудирование.

Обучающийся научится:

- воспринимать на слух и понимать основное содержание несложных аутентичных текстов, содержащих некоторое количество неизученных языковых явлений;
- воспринимать на слух и понимать нужную / интересующую / запрашиваемую информацию в аутентичных текстах, содержащих как изученные языковые явления, так и некоторое количество неизученных языковых явлений;
- понимать основное содержание несложных звучащих аутентичных текстов длительностью звучания от 1 до 3 минут;
- выборочно понимать необходимую / запрашиваемую информацию в несложных звучащих аутентичных текстах.

Обучающийся получит возможность научиться:

- выделять основную тему в воспринимаемом на слух тексте;
- использовать контекстуальную или языковую догадку при восприятии на слух текстов, содержащих незнакомые слова.

Чтение.

Обучающийся научится:

- читать и понимать основное содержание несложных аутентичных текстов, содержащих отдельные неизученные языковые явления;
- читать и находить в несложных аутентичных текстах, содержащих отдельные неизученные языковые явления, нужную / интересующую / запрашиваемую информацию, представленную в явном и неявном виде;
- читать и полностью понимать несложные аутентичные тексты, построенные на изученном языковом материале;
- выразительно читать вслух небольшие, построенные на изученном языковом материале аутентичные тексты, демонстрируя понимание прочитанного;
- читать и понимать основное содержание аутентичных текстов разных жанров (на базе знакомых иероглифов) (ознакомительное чтение);
- выборочно понимать нужную /интересующую информацию из текста (просмотровое /поисковое чтение);
- полно и точно понимать содержание несложных аутентичных адаптированных текстов разных жанров (на базе знакомых иероглифов) (изучающее чтение).

Обучающийся получит возможность научиться:

- устанавливать причинно-следственную взаимосвязь фактов и событий, изложенных в несложном аутентичном тексте;
- восстанавливать текст из разрозненных абзацев или путём добавления выпущенных фрагментов;
- конструировать собственные тексты в новой ситуации общения;
- использовать двуязычный словарь при чтении текстов разных жанров.

Письменная речь.

Выпускник научится:

- заполнять анкеты и формуляры, сообщая о себе основные сведения (имя, фамилия, пол, возраст, гражданство, национальность, адрес и т.д.);

- писать короткие поздравления с днём рождения и другими праздниками, с употреблением формул речевого этикета, принятых в стране изучаемого языка, выражать пожелания);
- писать личное письмо в ответ на письмо-стимул с употреблением формул речевого этикета, принятых в стране изучаемого языка: сообщать краткие сведения о себе и запрашивать аналогичную информацию о друге по переписке; выражать благодарность, извинения, просьбу; давать совет и т.д.;
- писать небольшие письменные высказывания с опорой на образец/план.

Обучающийся получит возможность научиться:

- делать краткие выписки из текста с целью их использования в собственных устных высказываниях;
- писать электронное письмо (e-mail) зарубежному другу в ответ на электронное письмо-стимул;
- писать короткие поздравления с днем рождения, другими праздниками;
- составлять план/тезисы устного или письменного сообщения;
- кратко излагать в письменном виде результаты проектной деятельности;
- писать небольшое письменное высказывание с опорой на нелинейный текст (таблицы, диаграммы и т. п.).

Орфография и пунктуация.

Обучающийся научится:

- правильно писать изученные слова, отобранные для данного этапа обучения, а также применять их в рамках изучаемого лексико-грамматического материала;
- ставить соответствующие знаки препинания в предложениях, между однородными членами предложения, в конце предложения.

Фонетическая сторона речи.

Обучающийся научится:

- произносить и различать на слух звуки итальянского языка;
- ритмико-интонационному оформлению различных типов предложений;

- узнавать и отличать нормативный диалект от других местных диалектов Италии.

Обучающийся получит возможность научиться:

- выражать модальные значения, чувства и эмоции с помощью интонации;
- совершенствовать слухопроизносительные навыки, в том числе применительно к новому языковому материалу.

Лексическая сторона речи.

Обучающийся научится:

- узнавать в письменном и звучащем тексте изученные лексические единицы (слова, словосочетания, реплики-клише речевого этикета), в том числе многозначные, в пределах тематики основной школы;
- употреблять в устной и письменной речи в их основном значении изученные лексические единицы (слова, словосочетания, реплики-клише речевого этикета), в том числе многозначные, в пределах тематики основной школы в соответствии с решаемой коммуникативной задачей;
- соблюдать существующие в итальянском языке нормы лексической сочетаемости;
- распознавать и образовывать родственные слова с использованием основных способов словообразования (аффиксации, конверсии, словосложения) в пределах тематики основной школы в соответствии с решаемой коммуникативной задачей.

Обучающийся получит возможность научиться:

- распознавать и употреблять в речи в нескольких значениях многозначные слова, изученные в пределах тематики основной школы;
- знать различия между явлениями синонимии и антонимии; употреблять в речи изученные синонимы и антонимы адекватно ситуации общения;
- распознавать принадлежность слов к частям речи по определённым признакам (артиклям, аффиксам и др.);

- использовать языковую догадку в процессе чтения и аудирования (догадываться о значении незнакомых слов по контексту и по словообразовательным элементам, по сходству с русским/родным языком).

Грамматическая сторона речи.

Обучающийся научится:

- оперировать в процессе устного и письменного общения основными синтаксическими конструкциями и морфологическими формами итальянского языка в соответствии с коммуникативной задачей в коммуникативно-значимом контексте;
- распознавать и употреблять в речи:
 - различные коммуникативные типы предложений: утвердительные, отрицательные, вопросительные (общий, специальный, альтернативный вопросы), побудительные (в утвердительной и отрицательной форме);
 - нераспространённые и распространённые простые предложения, в том числе с несколькими обстоятельствами, следующими в определённом порядке (*Vogliamo imparare a parlare bene italiano*);
 - безличные предложения (*E interessante. Bisogna fare.*);
 - предложения с оборотами *c'è, ci sono* (*Sul pavimento c'è un tappeto. In classe ci sono degli studenti.*);
 - сложносочинённые предложения с сочинительными союзами *e, ma, o*;
 - сложноподчинённые предложения с союзами и союзными словами *che, perché, come, quale, se, dove*;
 - сложноподчинённые предложения с придаточными времени (союз *quando*), придаточными условия (союз *se*), определительными придаточными (относительные местоимения *che, il quale, cui*), придаточными причины (союз *perché*);
 - предложения с конструкциями *ne... ne..., così... come..., o... o...*;
 - конструкцию *stare per fare* (для выражения ближайшего будущего действия);

- конструкцию *stare + Gerundio* (для выражения продолженного действия); — конструкции *mi piace — mi piacciono; ce l'ho*;
- согласование времён в рамках сложного предложения в плане настоящего и прошедшего; — косвенную речь в утвердительных, вопросительных и отрицательных предложениях в настоящем и прошедшем времени;
- имена существительные в единственном и множественном числе, образованные по правилу, и исключения;
- имена существительные с определённым/неопределённым/нулевым и частичным артиклем;
- наречия, оканчивающиеся на *-mente (facilmente)* и совпадающие по форме с прилагательными (*forte, piano*);
- степени сравнения прилагательных и наречий, в том числе образованных не по правилу (*buono, migliore, il migliore, ottimo*);
- количественные и порядковые числительные;
- ударные и безударные личные местоимения;
- возвратные, притяжательные, указательные, вопросительные, относительные и неопределённые местоимения;
- глаголы в формах действительного залога в изъявительном наклонении (*Presente, Passato Prossimo, Futuro Semplice, Imperfetto, Condizionale Presente, Condizionale Passato*);
- глаголы в видо-временных формах страдательного залога (*Presente, Passato Prossimo, Imperfetto, Futuro Semplice, Condizionale Presente*); — побуждение к действию (*Modo Imperativo*);
- неличные формы глагола (герундий настоящего времени, причастие прошедшего времени, в том числе неправильные формы причастия прошедшего времени, инфинитив настоящего времени);
- безличные формы глагола в *Presente, Imperfetto*;
- модальные глаголы и их эквиваленты (*sapere, potere, dovere, volere, preferire*);

— управление глаголов: беспредложное, с предлогами *a* и *di*;
— определённый, неопределённый (в том числе с географическими названиями) и частичный артикли; формы определённого артикля, сочлennого с предлогами *a, di, da, in, su*; — простые предлоги (*a, in, di, da, su, per, con*) и составные (*davanti a, prima di, vicino a, lontano da*);
— устойчивые словоформы в функции наречия типа *a volte, in fin dei conti, alla fine, allo stesso modo* и т. п.

Обучающийся получит возможность научиться:

- распознавать в речи глаголы в формах действительного залога в изъявительном наклонении (*Passato Remoto, Condizionale Passato* в роли *Futuro nel Passato*);
- употреблять в речи глаголы в видо-временных формах страдательного залога (*Passato Remoto, Condizionale Presente*);
- распознавать в речи неличные формы глагола (*Participio Passato, Infinito Passato*);
- использовать в речи безличные формы глагола в *Presente, Passato Remoto, Futuro Semplice*;
- распознавать выделительные конструкции (*E lui che l'ha fatto.*);
- распознавать в речи конструкцию *Accusativo con l'Infinito* (*Lo vedo giocare nel cortile.*);
- распознавать в речи каузативные конструкции с глаголом *fare* (*far vedere*).

Социокультурные знания и умения.

Обучающийся научится:

- употреблять в устной и письменной речи в ситуациях формального и неформального общения тематическую фоновую лексику, а также основные нормы речевого этикета, принятые в странах изучаемого языка;
- представлять родную страну и культуру на итальянском языке;
- понимать социокультурные реалии при чтении и аудировании в рамках изученного материала;

- соблюдать речевой этикет в ситуациях формального и неформального общения в рамках изученных тем.

Обучающийся получит возможность научиться:

- оказывать помощь зарубежным гостям в России в ситуациях повседневного общения на итальянском языке;
- представлять родную страну и культуру на итальянском языке;
- вести беседу о сходстве и различиях в традициях своей страны и Италии, об особенностях образа жизни, быта, культуры, о некоторых произведениях художественной литературы, кинематографа, музыки на итальянском языке.

Компенсаторные умения.

Обучающийся научится:

- выходить из положения при дефиците языковых средств: использовать переспрос при говорении;
- пользоваться языковой и контекстуальной догадкой при аудировании и чтении;
- догадываться о значении незнакомых слов по используемым собеседником жестам и мимике.

Обучающийся получит возможность научиться:

- использовать перифраз, синонимические и антонимические средства при говорении;
- пользоваться языковой и контекстуальной догадкой при аудировании и чтении;
- игнорировать лексико-грамматические и смысловые трудности, не влияющие на понимание основного содержания текста.

Общественно-научные предметы

Изучение предметной области «Общественно-научные предметы» должно обеспечить:

формирование мировоззренческой, ценностно-смысловой сферы обучающихся, личностных основ российской гражданской идентичности, социальной ответственности, правового самосознания, поликультурности, толерантности, приверженности ценностям, закрепленным в Конституции Российской Федерации;

понимание основных принципов жизни общества, роли окружающей среды как важного фактора формирования качеств личности, ее социализации;

владение экологическим мышлением, обеспечивающим понимание взаимосвязи между природными, социальными, экономическими и политическими явлениями, их влияния на качество жизни человека и качество окружающей его среды;

осознание своей роли в целостном, многообразном и быстро изменяющемся глобальном мире;

приобретение теоретических знаний и опыта их применения для адекватной ориентации в окружающем мире, выработки способов адаптации в нем, формирования собственной активной позиции в общественной жизни при решении задач в области социальных отношений.

При изучении общественно-научных предметов задача развития и воспитания личности обучающихся является приоритетной.

Предметные результаты изучения предметной области «Общественно-научные предметы» должны отражать:

1.2.5.9. История России. Всеобщая история

1) формирование основ гражданской, этнонациональной, социальной, культурной самоидентификации личности обучающегося, осмысление им опыта российской истории как части мировой истории, усвоение базовых национальных ценностей современного российского общества: гуманистических и демократических ценностей, идей мира и взаимопонимания между народами, людьми разных культур;

- 2) овладение базовыми историческими знаниями, а также представлениями о закономерностях развития человеческого общества в социальной, экономической, политической, научной и культурной сферах; приобретение опыта историко-культурного, цивилизационного подхода к оценке социальных явлений, современных глобальных процессов;
- 3) формирование умений применения исторических знаний для осмысления сущности современных общественных явлений, жизни в современном поликультурном, полиэтничном и многоконфессиональном мире;
- 4) формирование важнейших культурно-исторических ориентиров для гражданской, этнонациональной, социальной, культурной самоидентификации личности, миропонимания и познания современного общества на основе изучения исторического опыта России и человечества;
- 5) развитие умений искать, анализировать, сопоставлять и оценивать содержащуюся в различных источниках информацию о событиях и явлениях прошлого и настоящего, способностей определять и аргументировать свое отношение к ней;
- 6) воспитание уважения к историческому наследию народов России; восприятие традиций исторического диалога, сложившихся в поликультурном, полиэтничном и многоконфессиональном Российском государстве.

Предметные результаты освоения курса истории на уровне основного общего образования предполагают, что у учащегося сформированы:

- целостные представления об историческом пути человечества, разных народов и государств как необходимой основы миропонимания и познания современного общества; о преемственности исторических эпох и непрерывности исторических процессов; о месте и роли России в мировой истории;

- базовые исторические знания об основных этапах и закономерностях развития человеческого общества с древности до наших дней;
- способность применять понятийный аппарат исторического знания и приемы исторического анализа для раскрытия сущности и значения событий и явлений прошлого и современности;
- способность применять исторические знания для осмысления общественных событий и явлений прошлого и современности;
- умение искать, анализировать, систематизировать и оценивать историческую информацию различных исторических и современных источников, раскрывая ее социальную принадлежность и познавательную ценность; способность определять и аргументировать свое отношение к ней;
- умение работать с письменными, изобразительными и вещественными историческими источниками, понимать и интерпретировать содержащуюся в них информацию;
- уважение к мировому и отечественному историческому наследию, культуре своего и других народов; готовность применять исторические знания для выявления и сохранения исторических и культурных памятников своей страны и мира.

История Древнего мира

Выпускник научится:

- определять место исторических событий во времени, объяснять смысл основных хронологических понятий, терминов (тысячелетие, век, до нашей эры, нашей эры);
- использовать историческую карту как источник информации о расселении человеческих общностей в эпохи первобытности и Древнего мира, расположении древних цивилизаций и государств, местах важнейших событий;
- проводить поиск информации в отрывках исторических текстов, материальных памятниках Древнего мира;

- описывать условия существования, основные занятия, образ жизни людей в древности, памятники древней культуры; рассказывать о событиях древней истории;
- раскрывать характерные, существенные черты: а) форм государственного устройства древних обществ (с использованием понятий «деспотия», «полис», «республика», «закон», «империя», «метрополия», «колония» и др.); б) положения основных групп населения в древневосточных и античных обществах (правители и подданные, свободные и рабы); в) религиозных верований людей в древности;
- объяснять, в чем заключались назначение и художественные достоинства памятников древней культуры: архитектурных сооружений, предметов быта, произведений искусства;
- давать оценку наиболее значительным событиям и личностям древней истории.

Выпускник получит возможность научиться:

- давать характеристику общественного строя древних государств;
- сопоставлять свидетельства различных исторических источников, выявляя в них общее и различия;
- видеть проявления влияния античного искусства в окружающей среде;
- высказывать суждения о значении и месте исторического и культурного наследия древних обществ в мировой истории.

История Средних веков. От Древней Руси к Российскому государству (VIII –XV вв.)

Выпускник научится:

- локализовать во времени общие рамки и события Средневековья, этапы становления и развития Российского государства; соотносить хронологию истории Руси и всеобщей истории;
- использовать историческую карту как источник информации о территории, об экономических и культурных центрах Руси и других государств в Средние

века, о направлениях крупнейших передвижений людей – походов, завоеваний, колонизаций и др.;

- проводить поиск информации в исторических текстах, материальных исторических памятниках Средневековья;
- составлять описание образа жизни различных групп населения в средневековых обществах на Руси и в других странах, памятников материальной и художественной культуры; рассказывать о значительных событиях средневековой истории;
- раскрывать характерные, существенные черты: а) экономических и социальных отношений, политического строя на Руси и в других государствах; б) ценностей, господствовавших в средневековых обществах, религиозных воззрений, представлений средневекового человека о мире;
- объяснять причины и следствия ключевых событий отечественной и всеобщей истории Средних веков;
- сопоставлять развитие Руси и других стран в период Средневековья, показывать общие черты и особенности (в связи с понятиями «политическая раздробленность», «централизованное государство» и др.);
- давать оценку событиям и личностям отечественной и всеобщей истории Средних веков.

Выпускник получит возможность научиться:

- давать сопоставительную характеристику политического устройства государств Средневековья (Русь, Запад, Восток);
- сравнивать свидетельства различных исторических источников, выявляя в них общее и различия;
- составлять на основе информации учебника и дополнительной литературы описания памятников средневековой культуры Руси и других стран, объяснять, в чем заключаются их художественные достоинства и значение.

История Нового времени. Россия в XVI – XIX веках (7–9 класс)

Выпускник научится:

- локализовать во времени хронологические рамки и рубежные события Нового времени как исторической эпохи, основные этапы отечественной и всеобщей истории Нового времени; соотносить хронологию истории России и всеобщей истории в Новое время;
- использовать историческую карту как источник информации о границах России и других государств в Новое время, об основных процессах социально-экономического развития, о местах важнейших событий, направлениях значительных передвижений – походов, завоеваний, колонизации и др.;
- анализировать информацию различных источников по отечественной и всеобщей истории Нового времени;
- составлять описание положения и образа жизни основных социальных групп в России и других странах в Новое время, памятников материальной и художественной культуры; рассказывать о значительных событиях и личностях отечественной и всеобщей истории Нового времени;
- систематизировать исторический материал, содержащийся в учебной и дополнительной литературе по отечественной и всеобщей истории Нового времени;
- раскрывать характерные, существенные черты: а) экономического и социального развития России и других стран в Новое время; б) эволюции политического строя (включая понятия «монархия», «самодержавие», «абсолютизм» и др.); в) развития общественного движения («консерватизм», «либерализм», «социализм»); г) представлений о мире и общественных ценностях; д) художественной культуры Нового времени;
- объяснять причины и следствия ключевых событий и процессов отечественной и всеобщей истории Нового времени (социальных движений, реформ и революций, взаимодействий между народами и др.);
- сопоставлять развитие России и других стран в Новое время, сравнивать исторические ситуации и события;

- давать оценку событиям и личностям отечественной и всеобщей истории Нового времени.

Выпускник получит возможность научиться:

- используя историческую карту, характеризовать социально-экономическое и политическое развитие России, других государств в Новое время;
- использовать элементы источниковедческого анализа при работе с историческими материалами (определение принадлежности и достоверности источника, позиций автора и др.);
- сравнивать развитие России и других стран в Новое время, объяснять, в чем заключались общие черты и особенности;
- применять знания по истории России и своего края в Новое время при составлении описаний исторических и культурных памятников своего города, края и т. д.

1.2.5.10. Обществознание

Предметные результаты должны отражать:

- 1) формирование у обучающихся личностных представлений об основах российской гражданской идентичности, патриотизма, гражданственности, социальной ответственности, правового самосознания, толерантности, приверженности ценностям, закрепленным в Конституции Российской Федерации;
- 2) понимание основных принципов жизни общества, основ современных научных теорий общественного развития;
- 3) приобретение теоретических знаний и опыта применения полученных знаний и умений для определения собственной активной позиции в общественной жизни, для решения типичных задач в области социальных отношений, адекватных возрасту обучающихся, межличностных отношений, включая отношения между людьми различных национальностей и вероисповеданий, возрастов и социальных групп;

- 4) формирование основ правосознания для соотнесения собственного поведения и поступков других людей с нравственными ценностями и нормами поведения, установленными законодательством Российской Федерации, убежденности в необходимости защищать правопорядок правовыми способами и средствами, умений реализовывать основные социальные роли в пределах своей дееспособности;
- 5) освоение приемов работы с социально значимой информацией, ее осмысление; развитие способностей обучающихся делать необходимые выводы и давать обоснованные оценки социальным событиям и процессам;
- 6) развитие социального кругозора и формирование познавательного интереса к изучению общественных дисциплин.

Человек. Деятельность человека

Выпускник научится:

- использовать знания о биологическом и социальном в человеке для характеристики его природы;
- характеризовать основные возрастные периоды жизни человека, особенности подросткового возраста;
- в модельных и реальных ситуациях выделять существенные характеристики и основные виды деятельности людей, объяснять роль мотивов в деятельности человека;
- характеризовать и иллюстрировать конкретными примерами группы потребностей человека;
- приводить примеры основных видов деятельности человека;
- выполнять несложные практические задания по анализу ситуаций, связанных с различными способами разрешения межличностных конфликтов; выражать собственное отношение к различным способам разрешения межличностных конфликтов.

Выпускник получит возможность научиться:

- выполнять несложные практические задания, основанные на ситуациях, связанных с деятельностью человека;
- оценивать роль деятельности в жизни человека и общества;
- оценивать последствия удовлетворения мнимых потребностей, на примерах показывать опасность удовлетворения мнимых потребностей, угрожающих здоровью;
- использовать элементы причинно-следственного анализа при характеристике межличностных конфликтов;
- моделировать возможные последствия позитивного и негативного воздействия группы на человека, делать выводы.

Общество

Выпускник научится:

- демонстрировать на примерах взаимосвязь природы и общества, раскрывать роль природы в жизни человека;
- распознавать на основе приведенных данных основные типы обществ;
- характеризовать движение от одних форм общественной жизни к другим; оценивать социальные явления с позиций общественного прогресса;
- различать экономические, социальные, политические, культурные явления и процессы общественной жизни;
- выполнять несложные познавательные и практические задания, основанные на ситуациях жизнедеятельности человека в разных сферах общества;
- характеризовать экологический кризис как глобальную проблему человечества, раскрывать причины экологического кризиса;
- на основе полученных знаний выбирать в предлагаемых модельных ситуациях и осуществлять на практике экологически рациональное поведение;
- раскрывать влияние современных средств массовой коммуникации на общество и личность;
- конкретизировать примерами опасность международного терроризма.

Выпускник получит возможность научиться:

- наблюдать и характеризовать явления и события, происходящие в различных сферах общественной жизни;
- выявлять причинно-следственные связи общественных явлений и характеризовать основные направления общественного развития;
- осознанно содействовать защите природы.

Социальные нормы

Выпускник научится:

- раскрывать роль социальных норм как регуляторов общественной жизни и поведения человека;
- различать отдельные виды социальных норм;
- характеризовать основные нормы морали;
- критически осмысливать информацию морально-нравственного характера, полученную из разнообразных источников, систематизировать, анализировать полученные данные; применять полученную информацию для определения собственной позиции, для соотнесения своего поведения и поступков других людей с нравственными ценностями;
- раскрывать сущность патриотизма, гражданственности; приводить примеры проявления этих качеств из истории и жизни современного общества;
- характеризовать специфику норм права;
- сравнивать нормы морали и права, выявлять их общие черты и особенности;
- раскрывать сущность процесса социализации личности;
- объяснять причины отклоняющегося поведения;
- описывать негативные последствия наиболее опасных форм отклоняющегося поведения.

Выпускник получит возможность научиться:

- использовать элементы причинно-следственного анализа для понимания влияния моральных устоев на развитие общества и человека;
- оценивать социальную значимость здорового образа жизни.

Сфера духовной культуры

Выпускник научится:

- характеризовать развитие отдельных областей и форм культуры, выражать свое мнение о явлениях культуры;
- описывать явления духовной культуры;
- объяснять причины возрастания роли науки в современном мире;
- оценивать роль образования в современном обществе;
- различать уровни общего образования в России;
- находить и извлекать социальную информацию о достижениях и проблемах развития культуры из адаптированных источников различного типа;
- описывать духовные ценности российского народа и выражать собственное отношение к ним;
- объяснять необходимость непрерывного образования в современных условиях;
- учитывать общественные потребности при выборе направления своей будущей профессиональной деятельности;
- раскрывать роль религии в современном обществе;
- характеризовать особенности искусства как формы духовной культуры.

Выпускник получит возможность научиться:

- описывать процессы создания, сохранения, трансляции и усвоения достижений культуры;
- характеризовать основные направления развития отечественной культуры в современных условиях;

- критически воспринимать сообщения и рекламу в СМИ и Интернете о таких направлениях массовой культуры, как шоу-бизнес и мода.

Социальная сфера

Выпускник научится:

- описывать социальную структуру в обществах разного типа, характеризовать основные социальные общности и группы;
- объяснять взаимодействие социальных общностей и групп;
- характеризовать ведущие направления социальной политики Российского государства;
- выделять параметры, определяющие социальный статус личности;
- приводить примеры предписанных и достигаемых статусов;
- описывать основные социальные роли подростка;
- конкретизировать примерами процесс социальной мобильности;
- характеризовать межнациональные отношения в современном мире;
- объяснять причины межнациональных конфликтов и основные пути их разрешения;
- характеризовать, раскрывать на конкретных примерах основные функции семьи в обществе;
- раскрывать основные роли членов семьи;
- характеризовать основные слагаемые здорового образа жизни; осознанно выбирать верные критерии для оценки безопасных условий жизни;
- выполнять несложные практические задания по анализу ситуаций, связанных с различными способами разрешения семейных конфликтов. Выразать собственное отношение к различным способам разрешения семейных конфликтов.

Выпускник получит возможность научиться:

- раскрывать понятия «равенство» и «социальная справедливость» с позиций историзма;

- выражать и обосновывать собственную позицию по актуальным проблемам молодежи;
- выполнять несложные практические задания по анализу ситуаций, связанных с различными способами разрешения семейных конфликтов; выражать собственное отношение к различным способам разрешения семейных конфликтов;
- формировать положительное отношение к необходимости соблюдать здоровый образ жизни; корректировать собственное поведение в соответствии с требованиями безопасности жизнедеятельности;
- использовать элементы причинно-следственного анализа при характеристике семейных конфликтов;
- находить и извлекать социальную информацию о государственной семейной политике из адаптированных источников различного типа.

Политическая сфера жизни общества

Выпускник научится:

- объяснять роль политики в жизни общества;
- различать и сравнивать различные формы правления, иллюстрировать их примерами;
- давать характеристику формам государственно-территориального устройства;
- различать различные типы политических режимов, раскрывать их основные признаки;
- раскрывать на конкретных примерах основные черты и принципы демократии;
- называть признаки политической партии, раскрывать их на конкретных примерах;
- характеризовать различные формы участия граждан в политической жизни.

Выпускник получит возможность научиться:

- осознавать значение гражданской активности и патриотической позиции в укреплении нашего государства;
- соотносить различные оценки политических событий и процессов и делать обоснованные выводы.

Гражданин и государство

Выпускник научится:

- характеризовать государственное устройство Российской Федерации, называть органы государственной власти страны, описывать их полномочия и компетенцию;
- объяснять порядок формирования органов государственной власти РФ;
- раскрывать достижения российского народа;
- объяснять и конкретизировать примерами смысл понятия «гражданство»;
- называть и иллюстрировать примерами основные права и свободы граждан, гарантированные Конституцией РФ;
- осознавать значение патриотической позиции в укреплении нашего государства;
- характеризовать конституционные обязанности гражданина.

Выпускник получит возможность научиться:

- аргументированно обосновывать влияние происходящих в обществе изменений на положение России в мире;
- использовать знания и умения для формирования способности уважать права других людей, выполнять свои обязанности гражданина РФ.

Основы российского законодательства

Выпускник научится:

- характеризовать систему российского законодательства;
- раскрывать особенности гражданской дееспособности несовершеннолетних;

- характеризовать гражданские правоотношения;
- раскрывать смысл права на труд;
- объяснять роль трудового договора;
- разъяснять на примерах особенности положения несовершеннолетних в трудовых отношениях;
- характеризовать права и обязанности супругов, родителей, детей;
- характеризовать особенности уголовного права и уголовных правоотношений;
- конкретизировать примерами виды преступлений и наказания за них;
- характеризовать специфику уголовной ответственности несовершеннолетних;
- раскрывать связь права на образование и обязанности получить образование;
- анализировать несложные практические ситуации, связанные с гражданскими, семейными, трудовыми правоотношениями; в предлагаемых модельных ситуациях определять признаки правонарушения, проступка, преступления;
- исследовать несложные практические ситуации, связанные с защитой прав и интересов детей, оставшихся без попечения родителей;
- находить, извлекать и осмысливать информацию правового характера, полученную из доступных источников, систематизировать, анализировать полученные данные; применять полученную информацию для соотнесения собственного поведения и поступков других людей с нормами поведения, установленными законом.

Выпускник получит возможность научиться:

- на основе полученных знаний о правовых нормах выбирать в предлагаемых модельных ситуациях и осуществлять на практике модель правомерного социального поведения, основанного на уважении к закону и правопорядку;

- оценивать сущность и значение правопорядка и законности, собственный возможный вклад в их становление и развитие;
- осознанно содействовать защите правопорядка в обществе правовыми способами и средствами.

Экономика

Выпускник научится:

- объяснять проблему ограниченности экономических ресурсов;
- различать основных участников экономической деятельности: производителей и потребителей, предпринимателей и наемных работников; раскрывать рациональное поведение субъектов экономической деятельности;
- раскрывать факторы, влияющие на производительность труда;
- характеризовать основные экономические системы, экономические явления и процессы, сравнивать их; анализировать и систематизировать полученные данные об экономических системах;
- характеризовать механизм рыночного регулирования экономики; анализировать действие рыночных законов, выявлять роль конкуренции;
- объяснять роль государства в регулировании рыночной экономики; анализировать структуру бюджета государства;
- называть и конкретизировать примерами виды налогов;
- характеризовать функции денег и их роль в экономике;
- раскрывать социально-экономическую роль и функции предпринимательства;
- анализировать информацию об экономической жизни общества из адаптированных источников различного типа; анализировать несложные статистические данные, отражающие экономические явления и процессы;
- формулировать и аргументировать собственные суждения, касающиеся отдельных вопросов экономической жизни и опирающиеся на экономические знания и личный опыт; использовать полученные знания при

анализе фактов поведения участников экономической деятельности;
оценивать этические нормы трудовой и предпринимательской деятельности;

- раскрывать рациональное поведение субъектов экономической деятельности;
- характеризовать экономику семьи; анализировать структуру семейного бюджета;
- использовать полученные знания при анализе фактов поведения участников экономической деятельности;
- обосновывать связь профессионализма и жизненного успеха.

Выпускник получит возможность научиться:

- анализировать с опорой на полученные знания несложную экономическую информацию, получаемую из неадаптированных источников;
- выполнять практические задания, основанные на ситуациях, связанных с описанием состояния российской экономики;
- анализировать и оценивать с позиций экономических знаний сложившиеся практики и модели поведения потребителя;
- решать с опорой на полученные знания познавательные задачи, отражающие типичные ситуации в экономической сфере деятельности человека;
- грамотно применять полученные знания для определения экономически рационального поведения и порядка действий в конкретных ситуациях;
- сопоставлять свои потребности и возможности, оптимально распределять свои материальные и трудовые ресурсы, составлять семейный бюджет.

1.2.5.11. География

Предметные результаты должны обеспечить:

- 1) формирование представлений о географии, ее роли в освоении планеты человеком, о географических знаниях как компоненте научной картины мира, их необходимости для решения современных практических задач человечества и своей страны, в том числе задачи охраны окружающей среды и рационального природопользования;
- 2) формирование первичных компетенций использования территориального подхода как основы географического мышления для осознания своего места в целостном, многообразном и быстро изменяющемся мире и адекватной ориентации в нем;
- 3) формирование представлений и основополагающих теоретических знаний о целостности и неоднородности Земли как планеты людей в пространстве и во времени, основных этапах ее географического освоения, особенностях природы, жизни, культуры и хозяйственной деятельности людей, экологических проблемах на разных материках и в отдельных странах;
- 4) овладение элементарными практическими умениями использования приборов и инструментов для определения количественных и качественных характеристик компонентов географической среды, в том числе ее экологических параметров;
- 5) овладение основами картографической грамотности и использования географической карты как одного из языков международного общения;
- 6) овладение основными навыками нахождения, использования и презентации географической информации;
- 7) формирование умений и навыков использования разнообразных географических знаний в повседневной жизни для объяснения и оценки явлений и процессов, самостоятельного оценивания уровня безопасности окружающей среды, адаптации к условиям территории проживания, соблюдения мер безопасности в случае природных стихийных бедствий и техногенных катастроф;

8) формирование представлений об особенностях деятельности людей, ведущей к возникновению и развитию или решению экологических проблем на различных территориях и акваториях, умений и навыков безопасного и экологически целесообразного поведения в окружающей среде.

Выпускник научится:

- выбирать источники географической информации (картографические, статистические, текстовые, видео- и фотоизображения, компьютерные базы данных), адекватные решаемым задачам;
- ориентироваться в источниках географической информации (картографические, статистические, текстовые, видео- и фотоизображения, компьютерные базы данных): находить и извлекать необходимую информацию; определять и сравнивать качественные и количественные показатели, характеризующие географические объекты, процессы и явления, их положение в пространстве по географическим картам разного содержания и другим источникам; выявлять недостающую, взаимодополняющую и/или противоречивую географическую информацию, представленную в одном или нескольких источниках;
- представлять в различных формах (в виде карты, таблицы, графика, географического описания) географическую информацию, необходимую для решения учебных и практико-ориентированных задач;
- использовать различные источники географической информации (картографические, статистические, текстовые, видео- и фотоизображения, компьютерные базы данных) для решения различных учебных и практико-ориентированных задач: выявление географических зависимостей и закономерностей на основе результатов наблюдений, на основе анализа, обобщения и интерпретации географической информации объяснение географических явлений и процессов (их свойств, условий протекания и географических различий); расчет количественных показателей, характеризующих географические объекты, явления и процессы; составление

простейших географических прогнозов; принятие решений, основанных на сопоставлении, сравнении и/или оценке географической информации;

- проводить с помощью приборов измерения температуры, влажности воздуха, атмосферного давления, силы и направления ветра, абсолютной и относительной высоты, направления и скорости течения водных потоков;
- различать изученные географические объекты, процессы и явления, сравнивать географические объекты, процессы и явления на основе известных характерных свойств и проводить их простейшую классификацию;
- использовать знания о географических законах и закономерностях, о взаимосвязях между изученными географическими объектами, процессами и явлениями для объяснения их свойств, условий протекания и различий;
- оценивать характер взаимодействия деятельности человека и компонентов природы в разных географических условиях с точки зрения концепции устойчивого развития;
- различать (распознавать, приводить примеры) изученные демографические процессы и явления, характеризующие динамику численности населения Земли и отдельных регионов и стран;
- использовать знания о населении и взаимосвязях между изученными демографическими процессами и явлениями для решения различных учебных и практико-ориентированных задач;
- описывать по карте положение и взаиморасположение географических объектов;
- различать географические процессы и явления, определяющие особенности природы и населения материков и океанов, отдельных регионов и стран;
- устанавливать черты сходства и различия особенностей природы и населения, материальной и духовной культуры регионов и отдельных стран; адаптации человека к разным природным условиям;
- объяснять особенности компонентов природы отдельных территорий;

- приводить примеры взаимодействия природы и общества в пределах отдельных территорий;
- различать принципы выделения и устанавливать соотношения между государственной территорией и исключительной экономической зоной России;
- оценивать воздействие географического положения России и ее отдельных частей на особенности природы, жизнь и хозяйственную деятельность населения;
- использовать знания о мировом, зональном, летнем и зимнем времени для решения практико-ориентированных задач по определению различий в пояском времени территорий в контексте реальной жизни;
- различать географические процессы и явления, определяющие особенности природы России и ее отдельных регионов;
- оценивать особенности взаимодействия природы и общества в пределах отдельных территорий России;
- объяснять особенности компонентов природы отдельных частей страны;
- оценивать природные условия и обеспеченность природными ресурсами отдельных территорий России;
- использовать знания об особенностях компонентов природы России и ее отдельных территорий, об особенностях взаимодействия природы и общества в пределах отдельных территорий России для решения практико-ориентированных задач в контексте реальной жизни;
- различать (распознавать, приводить примеры) демографические процессы и явления, характеризующие динамику численности населения России и отдельных регионов; факторы, определяющие динамику населения России, половозрастную структуру, особенности размещения населения по территории страны, географические различия в уровне занятости, качестве и уровне жизни населения;

- использовать знания о естественном и механическом движении населения, половозрастной структуре, трудовых ресурсах, городском и сельском населении, этническом и религиозном составе населения России для решения практико-ориентированных задач в контексте реальной жизни;
- находить и распознавать ответы на вопросы, возникающие в ситуациях повседневного характера, узнавать в них проявление тех или иных демографических и социальных процессов или закономерностей;
- различать (распознавать) показатели, характеризующие отраслевую; функциональную и территориальную структуру хозяйства России;
- использовать знания о факторах размещения хозяйства и особенностях размещения отраслей экономики России для объяснения особенностей отраслевой, функциональной и территориальной структуры хозяйства России на основе анализа факторов, влияющих на размещение отраслей и отдельных предприятий по территории страны;
- объяснять и сравнивать особенности природы, населения и хозяйства отдельных регионов России;
- сравнивать особенности природы, населения и хозяйства отдельных регионов России;
- сравнивать показатели воспроизводства населения, средней продолжительности жизни, качества населения России с мировыми показателями и показателями других стран;
- уметь ориентироваться при помощи компаса, определять стороны горизонта, использовать компас для определения азимута;
- описывать погоду своей местности;
- объяснять расовые отличия разных народов мира;
- давать характеристику рельефа своей местности;
- уметь выделять в записках путешественников географические особенности территории

- приводить примеры современных видов связи, применять современные виды связи для решения учебных и практических задач по географии;

- оценивать место и роль России в мировом хозяйстве.

Выпускник получит возможность научиться:

- создавать простейшие географические карты различного содержания;

- моделировать географические объекты и явления;

- работать с записками, отчетами, дневниками путешественников как источниками географической информации;

- подготавливать сообщения (презентации) о выдающихся путешественниках, о современных исследованиях Земли;

- ориентироваться на местности: в мегаполисе и в природе;

- использовать знания о географических явлениях в повседневной жизни для сохранения здоровья и соблюдения норм экологического поведения в быту и окружающей среде;

- приводить примеры, показывающие роль географической науки в решении социально-экономических и геоэкологических проблем человечества; примеры практического использования географических знаний в различных областях деятельности;

- воспринимать и критически оценивать информацию географического содержания в научно-популярной литературе и средствах массовой информации;

- составлять описание природного комплекса; выдвигать гипотезы о связях и закономерностях событий, процессов, объектов, происходящих в географической оболочке;

- сопоставлять существующие в науке точки зрения о причинах происходящих глобальных изменений климата;

- оценивать положительные и негативные последствия глобальных изменений климата для отдельных регионов и стран;

- объяснять закономерности размещения населения и хозяйства отдельных территорий в связи с природными и социально-экономическими факторами;
- оценивать возможные в будущем изменения географического положения России, обусловленные мировыми геодемографическими, геополитическими и геоэкономическими изменениями, а также развитием глобальной коммуникационной системы;
- давать оценку и приводить примеры изменения значения границ во времени, оценивать границы с точки зрения их доступности;
- делать прогнозы трансформации географических систем и комплексов в результате изменения их компонентов;
- наносить на контурные карты основные формы рельефа;
- давать характеристику климата своей области (края, республики);
- показывать на карте артезианские бассейны и области распространения многолетней мерзлоты;
- выдвигать и обосновывать на основе статистических данных гипотезы об изменении численности населения России, его половозрастной структуры, развитии человеческого капитала;
- оценивать ситуацию на рынке труда и ее динамику;
- объяснять различия в обеспеченности трудовыми ресурсами отдельных регионов России
- выдвигать и обосновывать на основе анализа комплекса источников информации гипотезы об изменении отраслевой и территориальной структуры хозяйства страны;
- обосновывать возможные пути решения проблем развития хозяйства России;
- выбирать критерии для сравнения, сопоставления, места страны в мировой экономике;

- объяснять возможности России в решении современных глобальных проблем человечества;
- оценивать социально-экономическое положение и перспективы развития России.

Математика и информатика

Изучение предметной области «Математика и информатика» должно обеспечить:

- 1) осознание значения математики и информатики в повседневной жизни человека;
- 2) формирование представлений о социальных, культурных и исторических факторах становления математической науки;
- 3) понимание роли информационных процессов в современном мире;
- 4) формирование представлений о математике как части общечеловеческой культуры, универсальном языке науки, позволяющем описывать и изучать реальные процессы и явления.

В результате изучения предметной области «Математика и информатика» обучающиеся развивают логическое и математическое мышление, получают представление о математических моделях; овладевают математическими рассуждениями; учатся применять математические знания при решении различных задач и оценивать полученные результаты; овладевают умениями решения учебных задач; развивают математическую интуицию; получают представление об основных информационных процессах в реальных ситуациях.

Предметные результаты изучения предметной области «Математика и информатика» должны отражать:

Математика. Алгебра. Геометрия. Информатика:

- 1) формирование представлений о математике как о методе познания действительности, позволяющем описывать и изучать реальные процессы и явления;
- 2) развитие умений работать с учебным математическим текстом (анализировать, извлекать необходимую информацию), точно и грамотно выражать свои мысли с применением математической терминологии и символики, проводить классификации, логические обоснования, доказательства математических утверждений;
- 3) развитие представлений о числе и числовых системах от натуральных до действительных чисел; овладение навыками устных, письменных, инструментальных вычислений;
- 4) овладение символьным языком алгебры, приемами выполнения тождественных преобразований выражений, решения уравнений, систем уравнений, неравенств и систем неравенств; умения моделировать реальные ситуации на языке алгебры, исследовать построенные модели с использованием аппарата алгебры, интерпретировать полученный результат;
- 5) овладение системой функциональных понятий, развитие умения использовать функционально-графические представления для решения различных математических задач, для описания и анализа реальных зависимостей;
- 6) овладение геометрическим языком; развитие умения использовать его для описания предметов окружающего мира; развитие пространственных представлений, изобразительных умений, навыков геометрических построений;
- 7) формирование систематических знаний о плоских фигурах и их свойствах, представлений о простейших пространственных телах; развитие умений моделирования реальных ситуаций на языке геометрии, исследования построенной модели с использованием геометрических понятий и теорем, аппарата алгебры, решения геометрических и практических задач;

- 8) овладение простейшими способами представления и анализа статистических данных; формирование представлений о статистических закономерностях в реальном мире и о различных способах их изучения, о простейших вероятностных моделях; развитие умений извлекать информацию, представленную в таблицах, на диаграммах, графиках, описывать и анализировать массивы числовых данных с помощью подходящих статистических характеристик, использовать понимание вероятностных свойств окружающих явлений при принятии решений;
- 9) развитие умений применять изученные понятия, результаты, методы для решения задач практического характера и задач из смежных дисциплин с использованием при необходимости справочных материалов, компьютера, пользоваться оценкой и прикидкой при практических расчетах;
- 10) формирование информационной и алгоритмической культуры; формирование представления о компьютере как универсальном устройстве обработки информации; развитие основных навыков и умений использования компьютерных устройств;
- 11) формирование представления об основных изучаемых понятиях: информация, алгоритм, модель – и их свойствах;
- 12) развитие алгоритмического мышления, необходимого для профессиональной деятельности в современном обществе; развитие умений составить и записать алгоритм для конкретного исполнителя; формирование знаний об алгоритмических конструкциях, логических значениях и операциях; знакомство с одним из языков программирования и основными алгоритмическими структурами - линейной, условной и циклической;
- 13) формирование умений формализации и структурирования информации, умения выбирать способ представления данных в соответствии с поставленной задачей - таблицы, схемы, графики, диаграммы, с использованием соответствующих программных средств обработки данных;

14) формирование навыков и умений безопасного и целесообразного поведения при работе с компьютерными программами и в Интернете, умения соблюдать нормы информационной этики и права.

В результате изучения предметной области "Математика и информатика" обучающиеся развивают логическое и математическое мышление, получают представление о математических моделях; овладевают математическими рассуждениями; учатся применять математические знания при решении различных задач и оценивать полученные результаты; овладевают умениями решения учебных задач; развивают математическую интуицию; получают представление об основных информационных процессах в реальных ситуациях.

Предметные результаты изучения предметной области "Математика и информатика" должны отражать:

Математика. Алгебра. Геометрия. Информатика:

1) формирование представлений о математике как о методе познания действительности, позволяющем описывать и изучать реальные процессы и явления:

осознание роли математики в развитии России и мира;

возможность привести примеры из отечественной и всемирной истории математических открытий и их авторов;

2) развитие умений работать с учебным математическим текстом (анализировать, извлекать необходимую информацию), точно и грамотно выражать свои мысли с применением математической терминологии и символики, проводить классификации, логические обоснования, доказательства математических утверждений:

оперирование понятиями: множество, элемент множества, подмножество, принадлежность, нахождение пересечения, объединения подмножества в простейших ситуациях;

решение сюжетных задач разных типов на все арифметические действия;

применение способа поиска решения задачи, в котором рассуждение строится от условия к требованию или от требования к условию;

составление плана решения задачи, выделение этапов ее решения, интерпретация вычислительных результатов в задаче, исследование полученного решения задачи;

нахождение процента от числа, числа по проценту от него, нахождения процентного отношения двух чисел, нахождения процентного снижения или процентного повышения величины;

решение логических задач;

3) развитие представлений о числе и числовых системах от натуральных до действительных чисел; овладение навыками устных, письменных, инструментальных вычислений:

оперирование понятиями: натуральное число, целое число, обыкновенная дробь, десятичная дробь, смешанное число, рациональное число, иррациональное число;

использование свойства чисел и законов арифметических операций с числами при выполнении вычислений;

использование признаков делимости на 2, 5, 3, 9, 10 при выполнении вычислений и решении задач;

выполнение округления чисел в соответствии с правилами;

сравнение чисел;

оценивание значения квадратного корня из положительного целого числа;

4) овладение символьным языком алгебры, приемами выполнения тождественных преобразований выражений, решения уравнений, систем уравнений, неравенств и систем неравенств; умения моделировать реальные ситуации на языке алгебры, исследовать построенные модели с использованием аппарата алгебры, интерпретировать полученный результат: выполнение несложных преобразований для вычисления значений числовых выражений, содержащих степени с натуральным показателем, степени с

целым отрицательным показателем;

выполнение несложных преобразований целых, дробно рациональных выражений и выражений с квадратными корнями; раскрывать скобки, приводить подобные слагаемые, использовать формулы сокращенного умножения;

решение линейных и квадратных уравнений и неравенств, уравнений и неравенств, сводящихся к линейным или квадратным, систем уравнений и неравенств, изображение решений неравенств и их систем на числовой прямой;

5) овладение системой функциональных понятий, развитие умения использовать функционально-графические представления для решения различных математических задач, для описания и анализа реальных зависимостей:

определение положения точки по ее координатам, координаты точки по ее положению на плоскости;

нахождение по графику значений функции, области определения, множества значений, нулей функции, промежутков знакопостоянства, промежутков возрастания и убывания, наибольшего и наименьшего значения функции;

построение графика линейной и квадратичной функций;

оперирование на базовом уровне понятиями: последовательность, арифметическая прогрессия, геометрическая прогрессия;

использование свойств линейной и квадратичной функций и их графиков при решении задач из других учебных предметов;

б) овладение геометрическим языком; развитие умения использовать его для описания предметов окружающего мира; развитие пространственных представлений, изобразительных умений, навыков геометрических построений:

оперирование понятиями: фигура, точка, отрезок, прямая, луч, ломаная, угол, многоугольник, треугольник и четырехугольник, прямоугольник и квадрат,

окружность и круг, прямоугольный параллелепипед, куб, шар; изображение изучаемых фигур от руки и с помощью линейки и циркуля;

выполнение измерения длин, расстояний, величин углов с помощью инструментов для измерений длин и углов;

7) формирование систематических знаний о плоских фигурах и их свойствах, представлений о простейших пространственных телах; развитие умений моделирования реальных ситуаций на языке геометрии, исследования построенной модели с использованием геометрических понятий и теорем, аппарата алгебры, решения геометрических и практических задач:

оперирование на базовом уровне понятиями: равенство фигур, параллельность и перпендикулярность прямых, углы между прямыми, перпендикуляр, наклонная, проекция;

проведение доказательств в геометрии;

оперирование на базовом уровне понятиями: вектор, сумма векторов, произведение вектора на число, координаты на плоскости;

решение задач на нахождение геометрических величин (длина и расстояние, величина угла, площадь) по образцам или алгоритмам;

8) овладение простейшими способами представления и анализа статистических данных; формирование представлений о статистических закономерностях в реальном мире и о различных способах их изучения, о простейших вероятностных моделях; развитие умений извлекать информацию, представленную в таблицах, на диаграммах, графиках, описывать и анализировать массивы числовых данных с помощью подходящих статистических характеристик, использовать понимание вероятностных свойств окружающих явлений при принятии решений:

формирование представления о статистических характеристиках, вероятности случайного события;

решение простейших комбинаторных задач;

определение основных статистических характеристик числовых наборов;

оценивание и вычисление вероятности события в простейших случаях;

наличие представления о роли практически достоверных и маловероятных событий, о роли закона больших чисел в массовых явлениях;

умение сравнивать основные статистические характеристики, полученные в процессе решения прикладной задачи, изучения реального явления;

9) развитие умений применять изученные понятия, результаты, методы для решения задач практического характера и задач из смежных дисциплин с использованием при необходимости справочных материалов, компьютера, пользоваться оценкой и прикидкой при практических расчетах;

распознавание верных и неверных высказываний;

оценивание результатов вычислений при решении практических задач;

выполнение сравнения чисел в реальных ситуациях;

использование числовых выражений при решении практических задач и задач из других учебных предметов;

решение практических задач с применением простейших свойств фигур;

выполнение простейших построений и измерений на местности, необходимых в реальной жизни;

10) формирование информационной и алгоритмической культуры;

формирование представления о компьютере как универсальном устройстве обработки информации; развитие основных навыков и умений использования компьютерных устройств;

11) формирование представления об основных изучаемых понятиях: информация, алгоритм, модель - и их свойствах;

12) развитие алгоритмического мышления, необходимого для профессиональной деятельности в современном обществе; развитие умений составить и записать алгоритм для конкретного исполнителя; формирование знаний об алгоритмических конструкциях, логических значениях и операциях; знакомство с одним из языков программирования и основными алгоритмическими структурами - линейной, условной и циклической;

13) формирование умений формализации и структурирования информации, умения выбирать способ представления данных в соответствии с поставленной задачей - таблицы, схемы, графики, диаграммы, с использованием соответствующих программных средств обработки данных;

14) формирование навыков и умений безопасного и целесообразного поведения при работе с компьютерными программами и в Интернете, умения соблюдать нормы информационной этики и права.

1.2.5.12. Математика. Алгебра. Геометрия.

Выпускник научится в 5-6 классах (для использования в повседневной жизни и обеспечения возможности успешного продолжения образования на базовом уровне)

- Оперировать на базовом уровне понятиями: множество, элемент множества, подмножество, принадлежность;
- задавать множества перечислением их элементов;
- находить пересечение, объединение, подмножество в простейших ситуациях.

В повседневной жизни и при изучении других предметов:

- распознавать логически некорректные высказывания.

Числа

- Оперировать на базовом уровне понятиями: натуральное число, целое число, обыкновенная дробь, десятичная дробь, смешанное число, рациональное число;
- использовать свойства чисел и правила действий с рациональными числами при выполнении вычислений;
- использовать признаки делимости на 2, 5, 3, 9, 10 при выполнении вычислений и решении несложных задач;
- выполнять округление рациональных чисел в соответствии с правилами;
- сравнивать рациональные числа.

В повседневной жизни и при изучении других предметов:

- оценивать результаты вычислений при решении практических задач;
- выполнять сравнение чисел в реальных ситуациях;
- составлять числовые выражения при решении практических задач и задач из других учебных предметов.

Статистика и теория вероятностей

- Представлять данные в виде таблиц, диаграмм,
- читать информацию, представленную в виде таблицы, диаграммы.

Текстовые задачи

- Решать несложные сюжетные задачи разных типов на все арифметические действия;
- строить модель условия задачи (в виде таблицы, схемы, рисунка), в которой даны значения двух из трёх взаимосвязанных величин, с целью поиска решения задачи;
- осуществлять способ поиска решения задачи, в котором рассуждение строится от условия к требованию или от требования к условию;
- составлять план решения задачи;
- выделять этапы решения задачи;
- интерпретировать вычислительные результаты в задаче, исследовать полученное решение задачи;
- знать различие скоростей объекта в стоячей воде, против течения и по течению реки;
- решать задачи на нахождение части числа и числа по его части;
- решать задачи разных типов (на работу, на покупки, на движение), связывающих три величины, выделять эти величины и отношения между ними;
- находить процент от числа, число по проценту от него, находить процентное отношение двух чисел, находить процентное снижение или процентное повышение величины;

- решать несложные логические задачи методом рассуждений.

В повседневной жизни и при изучении других предметов:

- выдвигать гипотезы о возможных предельных значениях искомых величин в задаче (делать прикидку)

Наглядная геометрия

Геометрические фигуры

- Оперировать на базовом уровне понятиями: фигура, точка, отрезок, прямая, луч, ломаная, угол, многоугольник, треугольник и четырёхугольник, прямоугольник и квадрат, окружность и круг, прямоугольный параллелепипед, куб, шар. Изображать изучаемые фигуры от руки и с помощью линейки и циркуля.

В повседневной жизни и при изучении других предметов:

- решать практические задачи с применением простейших свойств фигур.

Измерения и вычисления

- выполнять измерение длин, расстояний, величин углов, с помощью инструментов для измерений длин и углов;
- вычислять площади прямоугольников.

В повседневной жизни и при изучении других предметов:

- вычислять расстояния на местности в стандартных ситуациях, площади прямоугольников;
- выполнять простейшие построения и измерения на местности, необходимые в реальной жизни.

История математики

- описывать отдельные выдающиеся результаты, полученные в ходе развития математики как науки;
- знать примеры математических открытий и их авторов, в связи с отечественной и всемирной историей.

Выпускник получит возможность научиться в 5-6 классах (для обеспечения возможности успешного продолжения образования на базовом и углублённом уровнях)

Элементы теории множеств и математической логики

- Оперировать понятиями: множество, характеристики множества, элемент множества, пустое, конечное и бесконечное множество, подмножество, принадлежность,
- определять принадлежность элемента множеству, объединению и пересечению множеств; задавать множество с помощью перечисления элементов, словесного описания.

В повседневной жизни и при изучении других предметов:

- распознавать логически некорректные высказывания;
- строить цепочки умозаключений на основе использования правил логики.

Числа

- Оперировать понятиями: натуральное число, множество натуральных чисел, целое число, множество целых чисел, обыкновенная дробь, десятичная дробь, смешанное число, рациональное число, множество рациональных чисел, геометрическая интерпретация натуральных, целых, рациональных;
- понимать и объяснять смысл позиционной записи натурального числа;
- выполнять вычисления, в том числе с использованием приёмов рациональных вычислений, обосновывать алгоритмы выполнения действий;
- использовать признаки делимости на 2, 4, 8, 5, 3, 6, 9, 10, 11, суммы и произведения чисел при выполнении вычислений и решении задач, обосновывать признаки делимости;
- выполнять округление рациональных чисел с заданной точностью;

- упорядочивать числа, записанные в виде обыкновенных и десятичных дробей;
- оперировать понятием модуль числа, геометрическая интерпретация модуля числа.

В повседневной жизни и при изучении других предметов:

- применять правила приближенных вычислений при решении практических задач и решении задач других учебных предметов;
- выполнять сравнение результатов вычислений при решении практических задач, в том числе приближенных вычислений;
- составлять числовые выражения и оценивать их значения при решении практических задач и задач из других учебных предметов.

Уравнения и неравенства

- Оперировать понятиями: равенство, числовое равенство, уравнение, корень уравнения, решение уравнения, числовое неравенство.

Статистика и теория вероятностей

- Оперировать понятиями: столбчатые и круговые диаграммы, таблицы данных, среднее арифметическое,
- извлекать, информацию, представленную в таблицах, на диаграммах;
- составлять таблицы, строить диаграммы на основе данных.

В повседневной жизни и при изучении других предметов:

- извлекать, интерпретировать и преобразовывать информацию, представленную в таблицах и на диаграммах, отражающую свойства и характеристики реальных процессов и явлений.

Текстовые задачи

- Решать простые и сложные задачи разных типов, а также задачи повышенной трудности;
- использовать разные краткие записи как модели текстов сложных задач для построения поисковой схемы и решения задач;

- знать и применять оба способа поиска решения задач (от требования к условию и от условия к требованию);
- моделировать рассуждения при поиске решения задач с помощью граф-схемы;
- выделять этапы решения задачи и содержание каждого этапа;
- интерпретировать вычислительные результаты в задаче, исследовать полученное решение задачи;
- анализировать всевозможные ситуации взаимного расположения двух объектов и изменение их характеристик при совместном движении (скорость, время, расстояние) при решении задач на движение двух объектов как в одном, так и в противоположных направлениях;
- исследовать всевозможные ситуации при решении задач на движение по реке, рассматривать разные системы отсчёта;
- решать разнообразные задачи «на части»,
- решать и обосновывать свое решение задач (выделять математическую основу) нахождение части числа и числа по его части на основе конкретного смысла дроби;
- осознавать и объяснять идентичность задач разных типов, связывающих три величины (на работу, на покупки, на движение); выделять эти величины и отношения между ними, применять их при решении задач, конструировать собственные задачи указанных типов.

В повседневной жизни и при изучении других предметов:

- выделять при решении задач характеристики рассматриваемой в задаче ситуации, отличные от реальных (те, от которых абстрагировались), конструировать новые ситуации с учётом этих характеристик, в частности, при решении задач на концентрации, учитывать плотность вещества;
- решать и конструировать задачи на основе рассмотрения реальных ситуаций, в которых не требуется точный вычислительный результат;

- решать задачи на движение по реке, рассматривая разные системы отсчета.

Наглядная геометрия

Геометрические фигуры

- Извлекать, интерпретировать и преобразовывать информацию о геометрических фигурах, представленную на чертежах;
- изображать изучаемые фигуры от руки и с помощью компьютерных инструментов.

Измерения и вычисления

- выполнять измерение длин, расстояний, величин углов, с помощью инструментов для измерений длин и углов;
- вычислять площади прямоугольников, квадратов, объёмы прямоугольных параллелепипедов, кубов.

В повседневной жизни и при изучении других предметов:

- вычислять расстояния на местности в стандартных ситуациях, площади участков прямоугольной формы, объёмы комнат;
- выполнять простейшие построения на местности, необходимые в реальной жизни;
- оценивать размеры реальных объектов окружающего мира.

История математики

- Характеризовать вклад выдающихся математиков в развитие математики и иных научных областей.

Выпускник научится в 7-9 классах (для использования в повседневной жизни и обеспечения возможности успешного продолжения образования на базовом уровне)

Элементы теории множеств и математической логики

- Оперировать на базовом уровне понятиями: множество, элемент множества, подмножество, принадлежность;
- задавать множества перечислением их элементов;

- находить пересечение, объединение, подмножество в простейших ситуациях;
- оперировать на базовом уровне понятиями: определение, аксиома, теорема, доказательство;
- приводить примеры и контрпримеры для подтверждения своих высказываний.

В повседневной жизни и при изучении других предметов:

- использовать графическое представление множеств для описания реальных процессов и явлений, при решении задач других учебных предметов.

Числа

- Оперировать на базовом уровне понятиями: натуральное число, целое число, обыкновенная дробь, десятичная дробь, смешанная дробь, рациональное число, арифметический квадратный корень;
- использовать свойства чисел и правила действий при выполнении вычислений;
- использовать признаки делимости на 2, 5, 3, 9, 10 при выполнении вычислений и решении несложных задач;
- выполнять округление рациональных чисел в соответствии с правилами;
- оценивать значение квадратного корня из положительного целого числа;
- распознавать рациональные и иррациональные числа;
- сравнивать числа.

В повседневной жизни и при изучении других предметов:

- оценивать результаты вычислений при решении практических задач;
- выполнять сравнение чисел в реальных ситуациях;
- составлять числовые выражения при решении практических задач и задач из других учебных предметов.

Тождественные преобразования

- Выполнять несложные преобразования для вычисления значений числовых выражений, содержащих степени с натуральным показателем, степени с целым отрицательным показателем;
- выполнять несложные преобразования целых выражений: раскрывать скобки, приводить подобные слагаемые;
- использовать формулы сокращенного умножения (квадрат суммы, квадрат разности, разность квадратов) для упрощения вычислений значений выражений;
- выполнять несложные преобразования дробно-линейных выражений и выражений с квадратными корнями.

В повседневной жизни и при изучении других предметов:

- понимать смысл записи числа в стандартном виде;
- оперировать на базовом уровне понятием «стандартная запись числа».

Уравнения и неравенства

- Оперировать на базовом уровне понятиями: равенство, числовое равенство, уравнение, корень уравнения, решение уравнения, числовое неравенство, неравенство, решение неравенства;
- проверять справедливость числовых равенств и неравенств;
- решать линейные неравенства и несложные неравенства, сводящиеся к линейным;
- решать системы несложных линейных уравнений, неравенств;
- проверять, является ли данное число решением уравнения (неравенства);
- решать квадратные уравнения по формуле корней квадратного уравнения;
- изображать решения неравенств и их систем на числовой прямой.

В повседневной жизни и при изучении других предметов:

- составлять и решать линейные уравнения при решении задач, возникающих в других учебных предметах.

Функции

- Находить значение функции по заданному значению аргумента;
- находить значение аргумента по заданному значению функции в несложных ситуациях;
- определять положение точки по её координатам, координаты точки по её положению на координатной плоскости;
- по графику находить область определения, множество значений, нули функции, промежутки знакопостоянства, промежутки возрастания и убывания, наибольшее и наименьшее значения функции;
- строить график линейной функции;
- проверять, является ли данный график графиком заданной функции (линейной, квадратичной, обратной пропорциональности);
- определять приближённые значения координат точки пересечения графиков функций;
- оперировать на базовом уровне понятиями: последовательность, арифметическая прогрессия, геометрическая прогрессия;
- решать задачи на прогрессии, в которых ответ может быть получен непосредственным подсчётом без применения формул.

В повседневной жизни и при изучении других предметов:

- использовать графики реальных процессов и зависимостей для определения их свойств (наибольшие и наименьшие значения, промежутки возрастания и убывания, области положительных и отрицательных значений и т.п.);
- использовать свойства линейной функции и ее график при решении задач из других учебных предметов.

Статистика и теория вероятностей

- Иметь представление о статистических характеристиках, вероятности случайного события, комбинаторных задачах;
- решать простейшие комбинаторные задачи методом прямого и организованного перебора;
- представлять данные в виде таблиц, диаграмм, графиков;
- читать информацию, представленную в виде таблицы, диаграммы, графика;
- определять основные статистические характеристики числовых наборов;
- оценивать вероятность события в простейших случаях;
- иметь представление о роли закона больших чисел в массовых явлениях.

В повседневной жизни и при изучении других предметов:

- оценивать количество возможных вариантов методом перебора;
- иметь представление о роли практически достоверных и маловероятных событий;
- сравнивать основные статистические характеристики, полученные в процессе решения прикладной задачи, изучения реального явления;
- оценивать вероятность реальных событий и явлений в несложных ситуациях.

Текстовые задачи

- Решать несложные сюжетные задачи разных типов на все арифметические действия;
- строить модель условия задачи (в виде таблицы, схемы, рисунка или уравнения), в которой даны значения двух из трёх взаимосвязанных величин, с целью поиска решения задачи;
- осуществлять способ поиска решения задачи, в котором рассуждение строится от условия к требованию или от требования к условию;
- составлять план решения задачи;

- выделять этапы решения задачи;
- интерпретировать вычислительные результаты в задаче, исследовать полученное решение задачи;
- знать различие скоростей объекта в стоячей воде, против течения и по течению реки;
- решать задачи на нахождение части числа и числа по его части;
- решать задачи разных типов (на работу, на покупки, на движение), связывающих три величины, выделять эти величины и отношения между ними;
- находить процент от числа, число по проценту от него, находить процентное снижение или процентное повышение величины;
- решать несложные логические задачи методом рассуждений.

В повседневной жизни и при изучении других предметов:

- выдвигать гипотезы о возможных предельных значениях искомых в задаче величин (делать прикидку).

Геометрические фигуры

- Оперировать на базовом уровне понятиями геометрических фигур;
- извлекать информацию о геометрических фигурах, представленную на чертежах в явном виде;
- применять для решения задач геометрические факты, если условия их применения заданы в явной форме;
- решать задачи на нахождение геометрических величин по образцам или алгоритмам.

В повседневной жизни и при изучении других предметов:

- использовать свойства геометрических фигур для решения типовых задач, возникающих в ситуациях повседневной жизни, задач практического содержания.

Отношения

- Оперировать на базовом уровне понятиями: равенство фигур, равные фигуры, равенство треугольников, параллельность прямых, перпендикулярность прямых, углы между прямыми, перпендикуляр, наклонная, проекция.

В повседневной жизни и при изучении других предметов:

- использовать отношения для решения простейших задач, возникающих в реальной жизни.

Измерения и вычисления

- Выполнять измерение длин, расстояний, величин углов, с помощью инструментов для измерений длин и углов;
- применять формулы периметра, площади и объёма, площади поверхности отдельных многогранников при вычислениях, когда все данные имеются в условии;
- применять теорему Пифагора, базовые тригонометрические соотношения для вычисления длин, расстояний, площадей в простейших случаях.

В повседневной жизни и при изучении других предметов:

- вычислять расстояния на местности в стандартных ситуациях, площади в простейших случаях, применять формулы в простейших ситуациях в повседневной жизни.

Геометрические построения

- Изображать типовые плоские фигуры и фигуры в пространстве от руки и с помощью инструментов.

В повседневной жизни и при изучении других предметов:

- выполнять простейшие построения на местности, необходимые в реальной жизни.

Геометрические преобразования

- Строить фигуру, симметричную данной фигуре относительно оси и точки.

В повседневной жизни и при изучении других предметов:

- распознавать движение объектов в окружающем мире;
- распознавать симметричные фигуры в окружающем мире.

Векторы и координаты на плоскости

- Оперировать на базовом уровне понятиями вектор, сумма векторов, произведение вектора на число, координаты на плоскости;
- определять приближённо координаты точки по её изображению на координатной плоскости.

В повседневной жизни и при изучении других предметов:

- использовать векторы для решения простейших задач на определение скорости относительного движения.

История математики

- Описывать отдельные выдающиеся результаты, полученные в ходе развития математики как науки;
- знать примеры математических открытий и их авторов, в связи с отечественной и всемирной историей;
- понимать роль математики в развитии России.

Методы математики

- Выбирать подходящий изученный метод для решения изученных типов математических задач;
- Приводить примеры математических закономерностей в окружающей действительности и произведениях искусства.

Выпускник получит возможность научиться в 7-9 классах для обеспечения возможности успешного продолжения образования на базовом и углублённом уровнях

Элементы теории множеств и математической логики

- Оперировать понятиями: определение, теорема, аксиома, множество, характеристики множества, элемент множества, пустое, конечное и

бесконечное множество, подмножество, принадлежность, включение, равенство множеств;

- изображать множества и отношение множеств с помощью кругов Эйлера;
- определять принадлежность элемента множеству, объединению и пересечению множеств;
- задавать множество с помощью перечисления элементов, словесного описания;
- оперировать понятиями: высказывание, истинность и ложность высказывания, отрицание высказываний, операции над высказываниями: и, или, не, условные высказывания (импликации);
- строить высказывания, отрицания высказываний.

В повседневной жизни и при изучении других предметов:

- строить цепочки умозаключений на основе использования правил логики;
- использовать множества, операции с множествами, их графическое представление для описания реальных процессов и явлений.

Числа

- Оперировать понятиями: множество натуральных чисел, множество целых чисел, множество рациональных чисел, иррациональное число, квадратный корень, множество действительных чисел, геометрическая интерпретация натуральных, целых, рациональных, действительных чисел;
- понимать и объяснять смысл позиционной записи натурального числа;
- выполнять вычисления, в том числе с использованием приёмов рациональных вычислений;
- выполнять округление рациональных чисел с заданной точностью;
- сравнивать рациональные и иррациональные числа;
- представлять рациональное число в виде десятичной дроби

- упорядочивать числа, записанные в виде обыкновенной и десятичной дроби;

- находить НОД и НОК чисел и использовать их при решении задач.

В повседневной жизни и при изучении других предметов:

- применять правила приближенных вычислений при решении практических задач и решении задач других учебных предметов;

- выполнять сравнение результатов вычислений при решении практических задач, в том числе приближенных вычислений;

- составлять и оценивать числовые выражения при решении практических задач и задач из других учебных предметов;

- записывать и округлять числовые значения реальных величин с использованием разных систем измерения.

Тождественные преобразования

- Оперировать понятиями степени с натуральным показателем, степени с целым отрицательным показателем;

- выполнять преобразования целых выражений: действия с одночленами (сложение, вычитание, умножение), действия с многочленами (сложение, вычитание, умножение);

- выполнять разложение многочленов на множители одним из способов: вынесение за скобку, группировка, использование формул сокращенного умножения;

- выделять квадрат суммы и разности одночленов;

- раскладывать на множители квадратный трёхчлен;

- выполнять преобразования выражений, содержащих степени с целыми отрицательными показателями, переходить от записи в виде степени с целым отрицательным показателем к записи в виде дроби;

- выполнять преобразования дробно-рациональных выражений: сокращение дробей, приведение алгебраических дробей к общему знаменателю, сложение, умножение, деление алгебраических дробей,

возведение алгебраической дроби в натуральную и целую отрицательную степень;

- выполнять преобразования выражений, содержащих квадратные корни;
- выделять квадрат суммы или разности двучлена в выражениях, содержащих квадратные корни;
- выполнять преобразования выражений, содержащих модуль.

В повседневной жизни и при изучении других предметов:

- выполнять преобразования и действия с числами, записанными в стандартном виде;
- выполнять преобразования алгебраических выражений при решении задач других учебных предметов.

Уравнения и неравенства

- Оперировать понятиями: уравнение, неравенство, корень уравнения, решение неравенства, равносильные уравнения, область определения уравнения (неравенства, системы уравнений или неравенств);
- решать линейные уравнения и уравнения, сводимые к линейным с помощью тождественных преобразований;
- решать квадратные уравнения и уравнения, сводимые к квадратным с помощью тождественных преобразований;
- решать дробно-линейные уравнения;
- решать простейшие иррациональные уравнения вида $\sqrt{f(x)} = a$, $\sqrt{f(x)} = \sqrt{g(x)}$;
- решать уравнения вида $x^n = a$;
- решать уравнения способом разложения на множители и замены переменной;
- использовать метод интервалов для решения целых и дробно-рациональных неравенств;

- решать линейные уравнения и неравенства с параметрами;
- решать несложные квадратные уравнения с параметром;
- решать несложные системы линейных уравнений с параметрами;
- решать несложные уравнения в целых числах.

В повседневной жизни и при изучении других предметов:

- составлять и решать линейные и квадратные уравнения, уравнения, к ним сводящиеся, системы линейных уравнений, неравенств при решении задач других учебных предметов;
- выполнять оценку правдоподобия результатов, получаемых при решении линейных и квадратных уравнений и систем линейных уравнений и неравенств при решении задач других учебных предметов;
- выбирать соответствующие уравнения, неравенства или их системы для составления математической модели заданной реальной ситуации или прикладной задачи;
- уметь интерпретировать полученный при решении уравнения, неравенства или системы результат в контексте заданной реальной ситуации или прикладной задачи.

Функции

- Оперировать понятиями: функциональная зависимость, функция, график функции, способы задания функции, аргумент и значение функции, область определения и множество значений функции, нули функции, промежутки знакопостоянства, монотонность функции, чётность/нечётность функции;
- строить графики линейной, квадратичной функций, обратной пропорциональности, функции вида: $y = a + \frac{k}{x+b}$, $y = \sqrt{x}$, $y = \sqrt[3]{x}$, $y = |x|$;
- на примере квадратичной функции, использовать преобразования графика функции $y=f(x)$ для построения графиков функций $y = af(kx+b)+c$;

- составлять уравнения прямой по заданным условиям: проходящей через две точки с заданными координатами, проходящей через данную точку и параллельной данной прямой;
- исследовать функцию по её графику;
- находить множество значений, нули, промежутки знакопостоянства, монотонности квадратичной функции;
- оперировать понятиями: последовательность, арифметическая прогрессия, геометрическая прогрессия;
- решать задачи на арифметическую и геометрическую прогрессию.

В повседневной жизни и при изучении других предметов:

- иллюстрировать с помощью графика реальную зависимость или процесс по их характеристикам;
- использовать свойства и график квадратичной функции при решении задач из других учебных предметов.

Текстовые задачи

- Решать простые и сложные задачи разных типов, а также задачи повышенной трудности;
- использовать разные краткие записи как модели текстов сложных задач для построения поисковой схемы и решения задач;
- различать модель текста и модель решения задачи, конструировать к одной модели решения несложной задачи разные модели текста задачи;
- знать и применять оба способа поиска решения задач (от требования к условию и от условия к требованию);
- моделировать рассуждения при поиске решения задач с помощью граф-схемы;
- выделять этапы решения задачи и содержание каждого этапа;
- уметь выбирать оптимальный метод решения задачи и осознавать выбор метода, рассматривать различные методы, находить разные решения задачи, если возможно;

- анализировать затруднения при решении задач;
- выполнять различные преобразования предложенной задачи, конструировать новые задачи из данной, в том числе обратные;
- интерпретировать вычислительные результаты в задаче, исследовать полученное решение задачи;
- анализировать всевозможные ситуации взаимного расположения двух объектов и изменение их характеристик при совместном движении (скорость, время, расстояние) при решении задач на движение двух объектов как в одном, так и в противоположных направлениях;
- исследовать всевозможные ситуации при решении задач на движение по реке, рассматривать разные системы отсчёта;
- решать разнообразные задачи «на части»,
- решать и обосновывать свое решение задач (выделять математическую основу) нахождение части числа и числа по его части на основе конкретного смысла дроби;
- осознавать и объяснять идентичность задач разных типов, связывающих три величины (на работу, на покупки, на движение). выделять эти величины и отношения между ними, применять их при решении задач, конструировать собственные задач указанных типов;
- владеть основными методами решения задач на смеси, сплавы, концентрации;
- решать задачи на проценты, в том числе, сложные проценты с обоснованием, используя разные способы;
- решать логические задачи разными способами, в том числе, с двумя блоками и с тремя блоками данных с помощью таблиц;
- решать задачи по комбинаторике и теории вероятностей на основе использования изученных методов и обосновывать решение;
- решать несложные задачи по математической статистике;

- овладеть основными методами решения сюжетных задач: арифметический, алгебраический, перебор вариантов, геометрический, графический, применять их в новых по сравнению с изученными ситуациях.

В повседневной жизни и при изучении других предметов:

- выделять при решении задач характеристики рассматриваемой в задаче ситуации, отличные от реальных (те, от которых абстрагировались), конструировать новые ситуации с учётом этих характеристик, в частности, при решении задач на концентрации, учитывать плотность вещества;
- решать и конструировать задачи на основе рассмотрения реальных ситуаций, в которых не требуется точный вычислительный результат;
- решать задачи на движение по реке, рассматривая разные системы отсчета.

Статистика и теория вероятностей

- оперировать понятиями: столбчатые и круговые диаграммы, таблицы данных, среднее арифметическое, медиана, наибольшее и наименьшее значения выборки, размах выборки, дисперсия и стандартное отклонение, случайная изменчивость;
- извлекать информацию, представленную в таблицах, на диаграммах, графиках;
- составлять таблицы, строить диаграммы и графики на основе данных;
- оперировать понятиями: факториал числа, перестановки и сочетания, треугольник Паскаля;
- применять правило произведения при решении комбинаторных задач;
- оперировать понятиями: случайный опыт, случайный выбор, испытание, элементарное случайное событие (исход), классическое определение вероятности случайного события, операции над случайными событиями;

- представлять информацию с помощью кругов Эйлера;
- решать задачи на вычисление вероятности с подсчетом количества вариантов с помощью комбинаторики.

В повседневной жизни и при изучении других предметов:

- извлекать, интерпретировать и преобразовывать информацию, представленную в таблицах, на диаграммах, графиках, отражающую свойства и характеристики реальных процессов и явлений;
- определять статистические характеристики выборок по таблицам, диаграммам, графикам, выполнять сравнение в зависимости от цели решения задачи;
- оценивать вероятность реальных событий и явлений.

Геометрические фигуры

- Оперировать понятиями геометрических фигур;
- извлекать, интерпретировать и преобразовывать информацию о геометрических фигурах, представленную на чертежах;
- применять геометрические факты для решения задач, в том числе, предполагающих несколько шагов решения;
- формулировать в простейших случаях свойства и признаки фигур;
- доказывать геометрические утверждения;
- владеть стандартной классификацией плоских фигур (треугольников и четырёхугольников).

В повседневной жизни и при изучении других предметов:

- использовать свойства геометрических фигур для решения задач практического характера и задач из смежных дисциплин.

Отношения

- Оперировать понятиями: равенство фигур, равные фигуры, равенство треугольников, параллельность прямых, перпендикулярность прямых, углы между прямыми, перпендикуляр, наклонная, проекция, подобие фигур, подобные фигуры, подобные треугольники;

- применять теорему Фалеса и теорему о пропорциональных отрезках при решении задач;
- характеризовать взаимное расположение прямой и окружности, двух окружностей.

В повседневной жизни и при изучении других предметов:

- использовать отношения для решения задач, возникающих в реальной жизни.

Измерения и вычисления

- Оперировать представлениями о длине, площади, объёме как величинами. Применять теорему Пифагора, формулы площади, объёма при решении многошаговых задач, в которых не все данные представлены явно, а требуют вычислений, оперировать более широким количеством формул длины, площади, объёма, вычислять характеристики комбинаций фигур (окружностей и многоугольников) вычислять расстояния между фигурами, применять тригонометрические формулы для вычислений в более сложных случаях, проводить вычисления на основе равновеликости и равноставленности;
- проводить простые вычисления на объёмных телах;
- формулировать задачи на вычисление длин, площадей и объёмов и решать их.

В повседневной жизни и при изучении других предметов:

- проводить вычисления на местности;
- применять формулы при вычислениях в смежных учебных предметах, в окружающей действительности.

Геометрические построения

- Изображать геометрические фигуры по текстовому и символьному описанию;
- свободно оперировать чертёжными инструментами в несложных случаях,

- выполнять построения треугольников, применять отдельные методы построений циркулем и линейкой и проводить простейшие исследования числа решений;
- изображать типовые плоские фигуры и объемные тела с помощью простейших компьютерных инструментов.

В повседневной жизни и при изучении других предметов:

- выполнять простейшие построения на местности, необходимые в реальной жизни;
- оценивать размеры реальных объектов окружающего мира.

Преобразования

- Оперировать понятием движения и преобразования подобия, владеть приёмами построения фигур с использованием движений и преобразований подобия, применять полученные знания и опыт построений в смежных предметах и в реальных ситуациях окружающего мира;
- строить фигуру, подобную данной, пользоваться свойствами подобия для обоснования свойств фигур;
- применять свойства движений для проведения простейших обоснований свойств фигур.

В повседневной жизни и при изучении других предметов:

- применять свойства движений и применять подобие для построений и вычислений.

Векторы и координаты на плоскости

- Оперировать понятиями вектор, сумма, разность векторов, произведение вектора на число, угол между векторами, скалярное произведение векторов, координаты на плоскости, координаты вектора;
- выполнять действия над векторами (сложение, вычитание, умножение на число), вычислять скалярное произведение, определять в простейших случаях угол между векторами, выполнять разложение вектора на составляющие, применять полученные знания в физике, пользоваться

формулой вычисления расстояния между точками по известным координатам, использовать уравнения фигур для решения задач;

- применять векторы и координаты для решения геометрических задач на вычисление длин, углов.

В повседневной жизни и при изучении других предметов:

- использовать понятия векторов и координат для решения задач по физике, географии и другим учебным предметам.

История математики

- Характеризовать вклад выдающихся математиков в развитие математики и иных научных областей;
- понимать роль математики в развитии России.

Методы математики

- Используя изученные методы, проводить доказательство, выполнять опровержение;
- выбирать изученные методы и их комбинации для решения математических задач;
- использовать математические знания для описания закономерностей в окружающей действительности и произведениях искусства;
- применять простейшие программные средства и электронно-коммуникационные системы при решении математических задач.

Выпускник получит возможность научиться в 7-9 классах для успешного продолжения образования на углублённом уровне

Элементы теории множеств и математической логики

- Свободно оперировать понятиями: множество, характеристики множества, элемент множества, пустое, конечное и бесконечное множество, подмножество, принадлежность, включение, равенство множеств, способы задания множества;
- задавать множества разными способами;
- проверять выполнение характеристического свойства множества;

- свободно оперировать понятиями: высказывание, истинность и ложность высказывания, сложные и простые высказывания, отрицание высказываний; истинность и ложность утверждения и его отрицания, операции над высказываниями: и, или, не; условные высказывания (импликации);
- строить высказывания с использованием законов алгебры высказываний.

В повседневной жизни и при изучении других предметов:

- строить рассуждения на основе использования правил логики;
- использовать множества, операции с множествами, их графическое представление для описания реальных процессов и явлений, при решении задач других учебных предметов.

Числа

- Свободно оперировать понятиями: натуральное число, множество натуральных чисел, целое число, множество целых чисел, обыкновенная дробь, десятичная дробь, смешанное число, рациональное число, множество рациональных чисел, иррациональное число, корень степени n , действительное число, множество действительных чисел, геометрическая интерпретация натуральных, целых, рациональных, действительных чисел;
- понимать и объяснять разницу между позиционной и непозиционной системами записи чисел;
- переводить числа из одной системы записи (системы счисления) в другую;
- доказывать и использовать признаки делимости на 2, 4, 8, 5, 3, 6, 9, 10, 11 суммы и произведения чисел при выполнении вычислений и решении задач;
- выполнять округление рациональных и иррациональных чисел с заданной точностью;
- сравнивать действительные числа разными способами;

- упорядочивать числа, записанные в виде обыкновенной и десятичной дроби, числа, записанные с использованием арифметического квадратного корня, корней степени больше 2;
- находить НОД и НОК чисел разными способами и использовать их при решении задач;
- выполнять вычисления и преобразования выражений, содержащих действительные числа, в том числе корни натуральных степеней.

В повседневной жизни и при изучении других предметов:

- выполнять и объяснять результаты сравнения результатов вычислений при решении практических задач, в том числе приближенных вычислений, используя разные способы сравнений;
- записывать, сравнивать, округлять числовые данные реальных величин с использованием разных систем измерения;
- составлять и оценивать разными способами числовые выражения при решении практических задач и задач из других учебных предметов.

Тождественные преобразования

- Свободно оперировать понятиями степени с целым и дробным показателем;
- выполнять доказательство свойств степени с целыми и дробными показателями;
- оперировать понятиями «одночлен», «многочлен», «многочлен с одной переменной», «многочлен с несколькими переменными», коэффициенты многочлена, «стандартная запись многочлена», степень одночлена и многочлена;
- свободно владеть приемами преобразования целых и дробно-рациональных выражений;
- выполнять разложение многочленов на множители разными способами, с использованием комбинаций различных приёмов;

- использовать теорему Виета и теорему, обратную теореме Виета, для поиска корней квадратного трёхчлена и для решения задач, в том числе задач с параметрами на основе квадратного трёхчлена;
- выполнять деление многочлена на многочлен с остатком;
- доказывать свойства квадратных корней и корней степени n ;
- выполнять преобразования выражений, содержащих квадратные корни, корни степени n ;
- свободно оперировать понятиями «тождество», «тождество на множестве», «тождественное преобразование»;
- выполнять различные преобразования выражений, содержащих модули. $(\sqrt{x^k})^2 = x^k$

В повседневной жизни и при изучении других предметов:

- выполнять преобразования и действия с буквенными выражениями, числовые коэффициенты которых записаны в стандартном виде;
- выполнять преобразования рациональных выражений при решении задач других учебных предметов;
- выполнять проверку правдоподобия физических и химических формул на основе сравнения размерностей и валентностей.

Уравнения и неравенства

- Свободно оперировать понятиями: уравнение, неравенство, равносильные уравнения и неравенства, уравнение, являющееся следствием другого уравнения, уравнения, равносильные на множестве, равносильные преобразования уравнений;
- решать разные виды уравнений и неравенств и их систем, в том числе некоторые уравнения 3 и 4 степеней, дробно-рациональные и иррациональные;
- знать теорему Виета для уравнений степени выше второй;
- понимать смысл теорем о равносильных и неравносильных преобразованиях уравнений и уметь их доказывать;

- владеть разными методами решения уравнений, неравенств и их систем, уметь выбирать метод решения и обосновывать свой выбор;
- использовать метод интервалов для решения неравенств, в том числе дробно-рациональных и включающих в себя иррациональные выражения;
- решать алгебраические уравнения и неравенства и их системы с параметрами алгебраическим и графическим методами;
- владеть разными методами доказательства неравенств;
- решать уравнения в целых числах;
- изображать множества на плоскости, задаваемые уравнениями, неравенствами и их системами.

В повседневной жизни и при изучении других предметов:

- составлять и решать уравнения, неравенства, их системы при решении задач других учебных предметов;
- выполнять оценку правдоподобия результатов, получаемых при решении различных уравнений, неравенств и их систем при решении задач других учебных предметов;
- составлять и решать уравнения и неравенства с параметрами при решении задач других учебных предметов;
- составлять уравнение, неравенство или их систему, описывающие реальную ситуацию или прикладную задачу, интерпретировать полученные результаты.

Функции

- Свободно оперировать понятиями: зависимость, функциональная зависимость, зависимая и независимая переменные, функция, способы задания функции, аргумент и значение функции, область определения и множество значения функции, нули функции, промежутки знакопостоянства, монотонность функции, наибольшее и наименьшее значения, чётность/нечётность функции, периодичность функции, график функции,

вертикальная, горизонтальная, наклонная асимптоты; график зависимости, не являющейся функцией,

- строить графики функций: линейной, квадратичной, дробно-линейной, степенной при разных значениях показателя степени, $y = |x|$;
- использовать преобразования графика функции $y = f(x)$ для построения графиков функций $y = af(kx + b) + c$;
- анализировать свойства функций и вид графика в зависимости от параметров;
- свободно оперировать понятиями: последовательность, ограниченная последовательность, монотонно возрастающая (убывающая) последовательность, предел последовательности, арифметическая прогрессия, геометрическая прогрессия, характеристическое свойство арифметической (геометрической) прогрессии;
- использовать метод математической индукции для вывода формул, доказательства равенств и неравенств, решения задач на делимость;
- исследовать последовательности, заданные рекуррентно;
- решать комбинированные задачи на арифметическую и геометрическую прогрессии.

В повседневной жизни и при изучении других предметов:

- конструировать и исследовать функции, соответствующие реальным процессам и явлениям, интерпретировать полученные результаты в соответствии со спецификой исследуемого процесса или явления;
- использовать графики зависимостей для исследования реальных процессов и явлений;
- конструировать и исследовать функции при решении задач других учебных предметов, интерпретировать полученные результаты в соответствии со спецификой учебного предмета.

Статистика и теория вероятностей

- Свободно оперировать понятиями: столбчатые и круговые диаграммы, таблицы данных, среднее арифметическое, медиана, наибольшее и наименьшее значения выборки, размах выборки, дисперсия и стандартное отклонение, случайная изменчивость;
- выбирать наиболее удобный способ представления информации, адекватный её свойствам и целям анализа;
- вычислять числовые характеристики выборки;
- свободно оперировать понятиями: факториал числа, перестановки, сочетания и размещения, треугольник Паскаля;
- свободно оперировать понятиями: случайный опыт, случайный выбор, испытание, элементарное случайное событие (исход), классическое определение вероятности случайного события, операции над случайными событиями, основные комбинаторные формулы;
- свободно оперировать понятиями: случайный опыт, случайный выбор, испытание, элементарное случайное событие (исход), классическое определение вероятности случайного события, операции над случайными событиями, основные комбинаторные формулы;
- знать примеры случайных величин, и вычислять их статистические характеристики;
- использовать формулы комбинаторики при решении комбинаторных задач;
- решать задачи на вычисление вероятности в том числе с использованием формул.

В повседневной жизни и при изучении других предметов:

- представлять информацию о реальных процессах и явлениях способом, адекватным её свойствам и цели исследования;
- анализировать и сравнивать статистические характеристики выборок, полученных в процессе решения прикладной задачи, изучения реального явления, решения задачи из других учебных предметов;

- оценивать вероятность реальных событий и явлений в различных ситуациях.

Текстовые задачи

- Решать простые и сложные задачи, а также задачи повышенной трудности и выделять их математическую основу;
- распознавать разные виды и типы задач;
- использовать разные краткие записи как модели текстов сложных задач и задач повышенной сложности для построения поисковой схемы и решения задач, выбирать оптимальную для рассматриваемой в задаче ситуации модель текста задачи;
- различать модель текста и модель решения задачи, конструировать к одной модели решения сложных задач разные модели текста задачи;
- знать и применять три способа поиска решения задач (от требования к условию и от условия к требованию, комбинированный);
- моделировать рассуждения при поиске решения задач с помощью граф-схемы;
- выделять этапы решения задачи и содержание каждого этапа;
- уметь выбирать оптимальный метод решения задачи и осознавать выбор метода, рассматривать различные методы, находить разные решения задачи, если возможно;
- анализировать затруднения при решении задач;
- выполнять различные преобразования предложенной задачи, конструировать новые задачи из данной, в том числе обратные;
- интерпретировать вычислительные результаты в задаче, исследовать полученное решение задачи;
- изменять условие задач (количественные или качественные данные), исследовать измененное преобразованное;
- анализировать всевозможные ситуации взаимного расположения двух объектов и изменение их характеристик при совместном движении

(скорость, время, расстояние). при решении задач на движение двух объектов как в одном, так и в противоположных направлениях, конструировать новые ситуации на основе изменения условий задачи при движении по реке;

- исследовать всевозможные ситуации при решении задач на движение по реке, рассматривать разные системы отсчёта;
- решать разнообразные задачи «на части»;
- решать и обосновывать свое решение задач (выделять математическую основу) нахождение части числа и числа по его части на основе конкретного смысла дроби;
- объяснять идентичность задач разных типов, связывающих три величины (на работу, на покупки, на движение). выделять эти величины и отношения между ними, применять их при решении задач, конструировать собственные задачи указанных типов;
- владеть основными методами решения задач на смеси, сплавы, концентрации, использовать их в новых ситуациях по отношению к изученным в процессе обучения;
- решать задачи на проценты, в том числе, сложные проценты с обоснованием, используя разные способы;
- решать логические задачи разными способами, в том числе, с двумя блоками и с тремя блоками данных с помощью таблиц;
- решать задачи по комбинаторике и теории вероятностей на основе использования изученных методов и обосновывать решение;
- решать несложные задачи по математической статистике;
- овладеть основными методами решения сюжетных задач: арифметический, алгебраический, перебор вариантов, геометрический, графический, применять их в новых по сравнению с изученными ситуациях.

В повседневной жизни и при изучении других предметов:

- конструировать новые для данной задачи задачные ситуации с учётом реальных характеристик, в частности, при решении задач на

концентрации, учитывать плотность вещества; решать и конструировать задачи на основе рассмотрения реальных ситуаций, в которых не требуется точный вычислительный результат;

- решать задачи на движение по реке, рассматривая разные системы отсчёта;
- конструировать задачные ситуации, приближенные к реальной действительности.

Геометрические фигуры

- Свободно оперировать геометрическими понятиями при решении задач и проведении математических рассуждений;
- самостоятельно формулировать определения геометрических фигур, выдвигать гипотезы о новых свойствах и признаках геометрических фигур и обосновывать или опровергать их, обобщать или конкретизировать результаты на новые классы фигур, проводить в несложных случаях классификацию фигур по различным основаниям;
- исследовать чертежи, включая комбинации фигур, извлекать, интерпретировать и преобразовывать информацию, представленную на чертежах;
- решать задачи геометрического содержания, в том числе в ситуациях, когда алгоритм решения не следует явно из условия, выполнять необходимые для решения задачи дополнительные построения, исследовать возможность применения теорем и формул для решения задач;
- формулировать и доказывать геометрические утверждения.

В повседневной жизни и при изучении других предметов:

- составлять с использованием свойств геометрических фигур математические модели для решения задач практического характера и задач из смежных дисциплин, исследовать полученные модели и интерпретировать результат.

Отношения

- Владеть понятием отношения как метапредметным;
- свободно оперировать понятиями: равенство фигур, равные фигуры, равенство треугольников, параллельность прямых, перпендикулярность прямых, углы между прямыми, перпендикуляр, наклонная, проекция, подобие фигур, подобные фигуры, подобные треугольники;
- использовать свойства подобия и равенства фигур при решении задач.

В повседневной жизни и при изучении других предметов:

- использовать отношения для построения и исследования математических моделей объектов реальной жизни.

Измерения и вычисления

- Свободно оперировать понятиями длина, площадь, объём, величина угла как величинами, использовать равновеликость и равносоставленность при решении задач на вычисление, самостоятельно получать и использовать формулы для вычислений площадей и объёмов фигур, свободно оперировать широким набором формул на вычисление при решении сложных задач, в том числе и задач на вычисление в комбинациях окружности и треугольника, окружности и четырёхугольника, а также с применением тригонометрии;
- самостоятельно формулировать гипотезы и проверять их достоверность.

В повседневной жизни и при изучении других предметов:

- свободно оперировать формулами при решении задач в других учебных предметах и при проведении необходимых вычислений в реальной жизни.

Геометрические построения

- Оперировать понятием набора элементов, определяющих геометрическую фигуру,
- владеть набором методов построений циркулем и линейкой;

- проводить анализ и реализовывать этапы решения задач на построение.

В повседневной жизни и при изучении других предметов:

- выполнять построения на местности;
- оценивать размеры реальных объектов окружающего мира.

Преобразования

- Оперировать движениями и преобразованиями как метапредметными понятиями;
- оперировать понятием движения и преобразования подобия для обоснований, свободно владеть приемами построения фигур с помощью движений и преобразования подобия, а также комбинациями движений, движений и преобразований;
- использовать свойства движений и преобразований для проведения обоснования и доказательства утверждений в геометрии и других учебных предметах;
- пользоваться свойствами движений и преобразований при решении задач.

В повседневной жизни и при изучении других предметов:

- применять свойства движений и применять подобие для построений и вычислений.

Векторы и координаты на плоскости

- Свободно оперировать понятиями вектор, сумма, разность векторов, произведение вектора на число, скалярное произведение векторов, координаты на плоскости, координаты вектора;
- владеть векторным и координатным методом на плоскости для решения задач на вычисление и доказательства;
- выполнять с помощью векторов и координат доказательство известных ему геометрических фактов (свойства средних линий, теорем о замечательных точках и т.п.) и получать новые свойства известных фигур;

- использовать уравнения фигур для решения задач и самостоятельно составлять уравнения отдельных плоских фигур.

В повседневной жизни и при изучении других предметов:

- использовать понятия векторов и координат для решения задач по физике, географии и другим учебным предметам.

История математики

- Понимать математику как строго организованную систему научных знаний, в частности владеть представлениями об аксиоматическом построении геометрии и первичными представлениями о неевклидовых геометриях;
- рассматривать математику в контексте истории развития цивилизации и истории развития науки, понимать роль математики в развитии России.

Методы математики

- Владеть знаниями о различных методах обоснования и опровержения математических утверждений и самостоятельно применять их;
- владеть навыками анализа условия задачи и определения подходящих для решения задач изученных методов или их комбинаций;
- характеризовать произведения искусства с учётом математических закономерностей в природе, использовать математические закономерности в самостоятельном творчестве.

1.2.5.13. Информатика

Выпускник научится:

- различать содержание основных понятий предмета: информатика, информация, информационный процесс, информационная система, информационная модель;
- различать виды информации по способам её восприятия человеком и по способам её представления на материальных носителях;

- раскрывать общие закономерности протекания информационных процессов в системах различной природы;
- приводить примеры информационных процессов – процессов, связанные с хранением, преобразованием и передачей данных – в живой природе и технике;
- классифицировать средства ИКТ в соответствии с кругом выполняемых задач;
- узнает о назначении основных компонентов компьютера (процессора, оперативной памяти, внешней энергонезависимой памяти, устройств ввода-вывода), характеристиках этих устройств;
- определять качественные и количественные характеристики компонентов компьютера;
- узнает о истории и тенденциях развития компьютеров; о том как можно улучшить характеристики компьютеров;
- узнает о том какие задачи решаются с помощью суперкомпьютеров.

Выпускник получит возможность:

- осознано подходить к выбору ИКТ – средств для своих учебных и иных целей;
- узнать о физических ограничениях на значения характеристик компьютера.

Математические основы информатики

Выпускник научится:

- описывать размер двоичных текстов, используя термины «бит», «байт» и производные от них; использовать термины, описывающие скорость передачи данных, оценивать время передачи данных;
- кодировать и декодировать тексты по заданной кодовой таблице;
- оперировать понятиями, связанными с передачей данных (источник и приемник данных: канал связи, скорость передачи данных по каналу связи, пропускная способность канала связи);

- определять минимальную длину кодового слова по заданным алфавиту кодируемого текста и кодовому алфавиту (для кодового алфавита из 2, 3 или 4 символов);
- определять длину кодовой последовательности по длине исходного текста и кодовой таблице равномерного кода;
- записывать в двоичной системе целые числа от 0 до 1024; переводить заданное натуральное число из десятичной записи в двоичную и из двоичной в десятичную; сравнивать числа в двоичной записи; складывать и вычитать числа, записанные в двоичной системе счисления;
- записывать логические выражения составленные с помощью операций «и», «или», «не» и скобок, определять истинность такого составного высказывания, если известны значения истинности входящих в него элементарных высказываний;
- определять количество элементов в множествах, полученных из двух или трех базовых множеств с помощью операций объединения, пересечения и дополнения;
- использовать терминологию, связанную с графами (вершина, ребро, путь, длина ребра и пути), деревьями (корень, лист, высота дерева) и списками (первый элемент, последний элемент, предыдущий элемент, следующий элемент; вставка, удаление и замена элемента);
- описывать граф с помощью матрицы смежности с указанием длин ребер (знание термина «матрица смежности» не обязательно);
- познакомиться с двоичным кодированием текстов и с наиболее употребительными современными кодами;
- использовать основные способы графического представления числовой информации, (графики, диаграммы).

Выпускник получит возможность:

- познакомиться с примерами математических моделей и использования компьютеров при их анализе; понять сходства и различия между

математической моделью объекта и его натурной моделью, между математической моделью объекта/явления и словесным описанием;

- узнать о том, что любые дискретные данные можно описать, используя алфавит, содержащий только два символа, например, 0 и 1;
- познакомиться с тем, как информация (данные) представляется в современных компьютерах и робототехнических системах;
- познакомиться с примерами использования графов, деревьев и списков при описании реальных объектов и процессов;
- ознакомиться с влиянием ошибок измерений и вычислений на выполнение алгоритмов управления реальными объектами (на примере учебных автономных роботов);
- узнать о наличии кодов, которые исправляют ошибки искажения, возникающие при передаче информации.

Алгоритмы и элементы программирования

Выпускник научится:

- составлять алгоритмы для решения учебных задач различных типов ;
- выразить алгоритм решения задачи различными способами (словесным, графическим, в том числе и в виде блок-схемы, с помощью формальных языков и др.);
- определять наиболее оптимальный способ выражения алгоритма для решения конкретных задач (словесный, графический, с помощью формальных языков);
- определять результат выполнения заданного алгоритма или его фрагмента;
- использовать термины «исполнитель», «алгоритм», «программа», а также понимать разницу между употреблением этих терминов в обыденной речи и в информатике;
- выполнять без использования компьютера («вручную») несложные алгоритмы управления исполнителями и анализа числовых и текстовых

данных, записанные на конкретном языке программирования с использованием основных управляющих конструкций последовательного программирования (линейная программа, ветвление, повторение, вспомогательные алгоритмы);

- составлять несложные алгоритмы управления исполнителями и анализа числовых и текстовых данных с использованием основных управляющих конструкций последовательного программирования и записывать их в виде программ на выбранном языке программирования; выполнять эти программы на компьютере;
- использовать величины (переменные) различных типов, табличные величины (массивы), а также выражения, составленные из этих величин; использовать оператор присваивания;
- анализировать предложенный алгоритм, например, определять какие результаты возможны при заданном множестве исходных значений;
- использовать логические значения, операции и выражения с ними;
- записывать на выбранном языке программирования арифметические и логические выражения и вычислять их значения.

Выпускник получит возможность:

- познакомиться с использованием в программах строковых величин и с операциями со строковыми величинами;
- создавать программы для решения задач, возникающих в процессе учебы и вне ее;
- познакомиться с задачами обработки данных и алгоритмами их решения;
- познакомиться с понятием «управление», с примерами того, как компьютер управляет различными системами (роботы, летательные и космические аппараты, станки, оросительные системы, движущиеся модели и др.);

- познакомиться с учебной средой составления программ управления автономными роботами и разобрать примеры алгоритмов управления, разработанными в этой среде.

Использование программных систем и сервисов

Выпускник научится:

- классифицировать файлы по типу и иным параметрам;
- выполнять основные операции с файлами (создавать, сохранять, редактировать, удалять, архивировать, «распаковывать» архивные файлы);
- разбираться в иерархической структуре файловой системы;
- осуществлять поиск файлов средствами операционной системы;
- использовать динамические (электронные) таблицы, в том числе формулы с использованием абсолютной, относительной и смешанной адресации, выделение диапазона таблицы и упорядочивание (сортировку) его элементов; построение диаграмм (круговой и столбчатой);
- использовать табличные (реляционные) базы данных, выполнять отбор строк таблицы, удовлетворяющих определенному условию;
- анализировать доменные имена компьютеров и адреса документов в Интернете;
- проводить поиск информации в сети Интернет по запросам с использованием логических операций.

Выпускник овладеет (как результат применения программных систем и интернет-сервисов в данном курсе и во всем образовательном процессе):

- навыками работы с компьютером; знаниями, умениями и навыками, достаточными для работы с различными видами программных систем и интернет-сервисов (файловые менеджеры, текстовые редакторы, электронные таблицы, браузеры, поисковые системы, словари, электронные энциклопедии); умением описывать работу этих систем и сервисов с использованием соответствующей терминологии;

- различными формами представления данных (таблицы, диаграммы, графики и т. д.);

- приемами безопасной организации своего личного пространства данных с использованием индивидуальных накопителей данных, интернет-сервисов и т. п.;

- основами соблюдения норм информационной этики и права;

- познакомится с программными средствами для работы с аудио-визуальными данными и соответствующим понятийным аппаратом;

- узнает о дискретном представлении аудио-визуальных данных.

Выпускник получит возможность (в данном курсе и иной учебной деятельности):

- узнать о данных от датчиков, например, датчиков роботизированных устройств;

- практиковаться в использовании основных видов прикладного программного обеспечения (редакторы текстов, электронные таблицы, браузеры и др.);

- познакомиться с примерами использования математического моделирования в современном мире;

- познакомиться с принципами функционирования Интернета и сетевого взаимодействия между компьютерами, с методами поиска в Интернете;

- познакомиться с постановкой вопроса о том, насколько достоверна полученная информация, подкреплена ли она доказательствами подлинности (пример: наличие электронной подписи); познакомиться с возможными подходами к оценке достоверности информации (пример: сравнение данных из разных источников);

- узнать о том, что в сфере информатики и ИКТ существуют международные и национальные стандарты;

- узнать о структуре современных компьютеров и назначении их элементов;
- получить представление об истории и тенденциях развития ИКТ;
- познакомиться с примерами использования ИКТ в современном мире; получить представления о роботизированных устройствах и их использовании на производстве и в научных исследованиях.

Естественно-научные предметы

Изучение предметной области "Естественнонаучные предметы" должно обеспечить:

формирование целостной научной картины мира;

понимание возрастающей роли естественных наук и научных исследований в современном мире, постоянного процесса эволюции научного знания, значимости международного научного сотрудничества;

овладение научным подходом к решению различных задач;

овладение умениями формулировать гипотезы, конструировать, проводить эксперименты, оценивать полученные результаты;

овладение умением сопоставлять экспериментальные и теоретические знания с объективными реалиями жизни;

воспитание ответственного и бережного отношения к окружающей среде;

овладение экосистемной познавательной моделью и ее применение в целях прогноза экологических рисков для здоровья людей, безопасности жизни, качества окружающей среды;

осознание значимости концепции устойчивого развития;

формирование умений безопасного и эффективного использования лабораторного оборудования, проведения точных измерений и адекватной оценки полученных результатов, представления научно обоснованных аргументов своих действий, основанных на межпредметном анализе учебных задач.

1.2.5.14. Физика

Предметные результаты должны отражать:

- 1) формирование представлений о закономерной связи и познаваемости явлений природы, об объективности научного знания; о системообразующей роли физики для развития других естественных наук, техники и технологий; научного мировоззрения как результата изучения основ строения материи и фундаментальных законов физики;
- 2) формирование первоначальных представлений о физической сущности явлений природы (механических, тепловых, электромагнитных и квантовых), видах материи (вещество и поле), движении как способе существования материи; усвоение основных идей механики, атомно-молекулярного учения о строении вещества, элементов электродинамики и квантовой физики; овладение понятийным аппаратом и символическим языком физики;
- 3) приобретение опыта применения научных методов познания, наблюдения физических явлений, проведения опытов, простых экспериментальных исследований, прямых и косвенных измерений с использованием аналоговых и цифровых измерительных приборов; понимание неизбежности погрешностей любых измерений;
- 4) понимание физических основ и принципов действия (работы) машин и механизмов, средств передвижения и связи, бытовых приборов, промышленных технологических процессов, влияния их на окружающую среду; осознание возможных причин техногенных и экологических катастроф;
- 5) осознание необходимости применения достижений физики и технологий для рационального природопользования;
- 6) овладение основами безопасного использования естественных и искусственных электрических и магнитных полей, электромагнитных и

звуковых волн, естественных и искусственных ионизирующих излучений во избежание их вредного воздействия на окружающую среду и организм человека;

7) развитие умения планировать в повседневной жизни свои действия с применением полученных знаний законов механики, электродинамики, термодинамики и тепловых явлений с целью сбережения здоровья;

8) формирование представлений о нерациональном использовании природных ресурсов и энергии, загрязнении окружающей среды как следствие несовершенства машин и механизмов.

Выпускник научится:

- соблюдать правила безопасности и охраны труда при работе с учебным и лабораторным оборудованием;
- понимать смысл основных физических терминов: физическое тело, физическое явление, физическая величина, единицы измерения;
- распознавать проблемы, которые можно решить при помощи физических методов; анализировать отдельные этапы проведения исследований и интерпретировать результаты наблюдений и опытов;
- ставить опыты по исследованию физических явлений или физических свойств тел без использования прямых измерений; при этом формулировать проблему/задачу учебного эксперимента; собирать установку из предложенного оборудования; проводить опыт и формулировать выводы;
- понимать роль эксперимента в получении научной информации;
- проводить прямые измерения физических величин: время, расстояние, масса тела, объем, сила, температура, атмосферное давление, влажность воздуха, напряжение, сила тока, радиационный фон (с использованием дозиметра); при этом выбирать оптимальный способ измерения и использовать простейшие методы оценки погрешностей измерений;
- проводить исследование зависимостей физических величин с использованием прямых измерений: при этом конструировать установку,

фиксировать результаты полученной зависимости физических величин в виде таблиц и графиков, делать выводы по результатам исследования;

- проводить косвенные измерения физических величин: при выполнении измерений собирать экспериментальную установку, следуя предложенной инструкции, вычислять значение величины и анализировать полученные результаты с учетом заданной точности измерений;
- анализировать ситуации практико-ориентированного характера, узнавать в них проявление изученных физических явлений или закономерностей и применять имеющиеся знания для их объяснения;
- понимать принципы действия машин, приборов и технических устройств, условия их безопасного использования в повседневной жизни;
- использовать при выполнении учебных задач научно-популярную литературу о физических явлениях, справочные материалы, ресурсы Интернет.

Выпускник получит возможность научиться:

- осознавать ценность научных исследований, роль физики в расширении представлений об окружающем мире и ее вклад в улучшение качества жизни;
- использовать приемы построения физических моделей, поиска и формулировки доказательств выдвинутых гипотез и теоретических выводов на основе эмпирически установленных фактов;
- сравнивать точность измерения физических величин по величине их относительной погрешности при проведении прямых измерений;
- самостоятельно проводить косвенные измерения и исследования физических величин с использованием различных способов измерения физических величин, выбирать средства измерения с учетом необходимой точности измерений, обосновывать выбор способа измерения, адекватного поставленной задаче, проводить оценку достоверности полученных результатов;

- воспринимать информацию физического содержания в научно-популярной литературе и средствах массовой информации, критически оценивать полученную информацию, анализируя ее содержание и данные об источнике информации;
- создавать собственные письменные и устные сообщения о физических явлениях на основе нескольких источников информации, сопровождать выступление презентацией, учитывая особенности аудитории сверстников.

Механические явления

Выпускник научится:

- распознавать механические явления и объяснять на основе имеющихся знаний основные свойства или условия протекания этих явлений: равномерное и неравномерное движение, равномерное и равноускоренное прямолинейное движение, относительность механического движения, свободное падение тел, равномерное движение по окружности, инерция, взаимодействие тел, реактивное движение, передача давления твердыми телами, жидкостями и газами, атмосферное давление, плавание тел, равновесие твердых тел, имеющих закрепленную ось вращения, колебательное движение, резонанс, волновое движение (звук);
- описывать изученные свойства тел и механические явления, используя физические величины: путь, перемещение, скорость, ускорение, период обращения, масса тела, плотность вещества, сила (сила тяжести, сила упругости, сила трения), давление, импульс тела, кинетическая энергия, потенциальная энергия, механическая работа, механическая мощность, КПД при совершении работы с использованием простого механизма, сила трения, амплитуда, период и частота колебаний, длина волны и скорость ее распространения; при описании правильно трактовать физический смысл используемых величин, их обозначения и единицы измерения, находить формулы, связывающие данную физическую величину с другими величинами, вычислять значение физической величины;

- анализировать свойства тел, механические явления и процессы, используя физические законы: закон сохранения энергии, закон всемирного тяготения, принцип суперпозиции сил (нахождение равнодействующей силы), I, II и III законы Ньютона, закон сохранения импульса, закон Гука, закон Паскаля, закон Архимеда; при этом различать словесную формулировку закона и его математическое выражение;
- различать основные признаки изученных физических моделей: материальная точка, инерциальная система отсчета;
- решать задачи, используя физические законы (закон сохранения энергии, закон всемирного тяготения, принцип суперпозиции сил, I, II и III законы Ньютона, закон сохранения импульса, закон Гука, закон Паскаля, закон Архимеда) и формулы, связывающие физические величины (путь, скорость, ускорение, масса тела, плотность вещества, сила, давление, импульс тела, кинетическая энергия, потенциальная энергия, механическая работа, механическая мощность, КПД простого механизма, сила трения скольжения, коэффициент трения, амплитуда, период и частота колебаний, длина волны и скорость ее распространения): на основе анализа условия задачи записывать краткое условие, выделять физические величины, законы и формулы, необходимые для ее решения, проводить расчеты и оценивать реальность полученного значения физической величины.

Выпускник получит возможность научиться:

- использовать знания о механических явлениях в повседневной жизни для обеспечения безопасности при обращении с приборами и техническими устройствами, для сохранения здоровья и соблюдения норм экологического поведения в окружающей среде; приводить примеры практического использования физических знаний о механических явлениях и физических законах; примеры использования возобновляемых источников энергии; экологических последствий исследования космического пространства;
- различать границы применимости физических законов, понимать

всеобщий характер фундаментальных законов (закон сохранения механической энергии, закон сохранения импульса, закон всемирного тяготения) и ограниченность использования частных законов (закон Гука, Архимеда и др.);

- находить адекватную предложенной задаче физическую модель, разрешать проблему как на основе имеющихся знаний по механике с использованием математического аппарата, так и при помощи методов оценки.

Тепловые явления

Выпускник научится:

- распознавать тепловые явления и объяснять на базе имеющихся знаний основные свойства или условия протекания этих явлений: диффузия, изменение объема тел при нагревании (охлаждении), большая сжимаемость газов, малая сжимаемость жидкостей и твердых тел; тепловое равновесие, испарение, конденсация, плавление, кристаллизация, кипение, влажность воздуха, различные способы теплопередачи (теплопроводность, конвекция, излучение), агрегатные состояния вещества, поглощение энергии при испарении жидкости и выделение ее при конденсации пара, зависимость температуры кипения от давления;
- описывать изученные свойства тел и тепловые явления, используя физические величины: количество теплоты, внутренняя энергия, температура, удельная теплоемкость вещества, удельная теплота плавления, удельная теплота парообразования, удельная теплота сгорания топлива, коэффициент полезного действия теплового двигателя; при описании правильно трактовать физический смысл используемых величин, их обозначения и единицы измерения, находить формулы, связывающие данную физическую величину с другими величинами, вычислять значение физической величины;
- анализировать свойства тел, тепловые явления и процессы, используя основные положения атомно-молекулярного учения о строении вещества и

закон сохранения энергии;

- различать основные признаки изученных физических моделей строения газов, жидкостей и твердых тел;
- приводить примеры практического использования физических знаний о тепловых явлениях;
- решать задачи, используя закон сохранения энергии в тепловых процессах и формулы, связывающие физические величины (количество теплоты, температура, удельная теплоемкость вещества, удельная теплота плавления, удельная теплота парообразования, удельная теплота сгорания топлива, коэффициент полезного действия теплового двигателя): на основе анализа условия задачи записывать краткое условие, выделять физические величины, законы и формулы, необходимые для ее решения, проводить расчеты и оценивать реальность полученного значения физической величины.

Выпускник получит возможность научиться:

- использовать знания о тепловых явлениях в повседневной жизни для обеспечения безопасности при обращении с приборами и техническими устройствами, для сохранения здоровья и соблюдения норм экологического поведения в окружающей среде; приводить примеры экологических последствий работы двигателей внутреннего сгорания, тепловых и гидроэлектростанций;
- различать границы применимости физических законов, понимать всеобщий характер фундаментальных физических законов (закон сохранения энергии в тепловых процессах) и ограниченность использования частных законов;
- находить адекватную предложенной задаче физическую модель, разрешать проблему как на основе имеющихся знаний о тепловых явлениях с использованием математического аппарата, так и при помощи методов оценки.

Электрические и магнитные явления

Выпускник научится:

- распознавать электромагнитные явления и объяснять на основе имеющихся знаний основные свойства или условия протекания этих явлений: электризация тел, взаимодействие зарядов, электрический ток и его действия (тепловое, химическое, магнитное), взаимодействие магнитов, электромагнитная индукция, действие магнитного поля на проводник с током и на движущуюся заряженную частицу, действие электрического поля на заряженную частицу, электромагнитные волны, прямолинейное распространение света, отражение и преломление света, дисперсия света;
- составлять схемы электрических цепей с последовательным и параллельным соединением элементов, различая условные обозначения элементов электрических цепей (источник тока, ключ, резистор, реостат, лампочка, амперметр, вольтметр);
- использовать оптические схемы для построения изображений в плоском зеркале и собирающей линзе;
- описывать изученные свойства тел и электромагнитные явления, используя физические величины: электрический заряд, сила тока, электрическое напряжение, электрическое сопротивление, удельное сопротивление вещества, работа электрического поля, мощность тока, фокусное расстояние и оптическая сила линзы, скорость электромагнитных волн, длина волны и частота света; при описании верно трактовать физический смысл используемых величин, их обозначения и единицы измерения; находить формулы, связывающие данную физическую величину с другими величинами;
- анализировать свойства тел, электромагнитные явления и процессы, используя физические законы: закон сохранения электрического заряда, закон Ома для участка цепи, закон Джоуля-Ленца, закон прямолинейного распространения света, закон отражения света, закон преломления света; при этом различать словесную формулировку закона и его математическое

выражение;

- приводить примеры практического использования физических знаний о электромагнитных явлениях;
- решать задачи, используя физические законы (закон Ома для участка цепи, закон Джоуля-Ленца, закон прямолинейного распространения света, закон отражения света, закон преломления света) и формулы, связывающие физические величины (сила тока, электрическое напряжение, электрическое сопротивление, удельное сопротивление вещества, работа электрического поля, мощность тока, фокусное расстояние и оптическая сила линзы, скорость электромагнитных волн, длина волны и частота света, формулы расчета электрического сопротивления при последовательном и параллельном соединении проводников): на основе анализа условия задачи записывать краткое условие, выделять физические величины, законы и формулы, необходимые для ее решения, проводить расчеты и оценивать реальность полученного значения физической величины.

Выпускник получит возможность научиться:

- использовать знания об электромагнитных явлениях в повседневной жизни для обеспечения безопасности при обращении с приборами и техническими устройствами, для сохранения здоровья и соблюдения норм экологического поведения в окружающей среде; приводить примеры влияния электромагнитных излучений на живые организмы;
- различать границы применимости физических законов, понимать всеобщий характер фундаментальных законов (закон сохранения электрического заряда) и ограниченность использования частных законов (закон Ома для участка цепи, закон Джоуля-Ленца и др.);
- использовать приемы построения физических моделей, поиска и формулировки доказательств выдвинутых гипотез и теоретических выводов на основе эмпирически установленных фактов;
- находить адекватную предложенной задаче физическую модель,

разрешать проблему как на основе имеющихся знаний об электромагнитных явлениях с использованием математического аппарата, так и при помощи методов оценки.

Квантовые явления

Выпускник научится:

- распознавать квантовые явления и объяснять на основе имеющихся знаний основные свойства или условия протекания этих явлений: естественная и искусственная радиоактивность, α -, β - и γ -излучения, возникновение линейчатого спектра излучения атома;
- описывать изученные квантовые явления, используя физические величины: массовое число, зарядовое число, период полураспада, энергия фотонов; при описании правильно трактовать физический смысл используемых величин, их обозначения и единицы измерения; находить формулы, связывающие данную физическую величину с другими величинами, вычислять значение физической величины;
- анализировать квантовые явления, используя физические законы и постулаты: закон сохранения энергии, закон сохранения электрического заряда, закон сохранения массового числа, закономерности излучения и поглощения света атомом, при этом различать словесную формулировку закона и его математическое выражение;
- различать основные признаки планетарной модели атома, нуклонной модели атомного ядра;
- приводить примеры проявления в природе и практического использования радиоактивности, ядерных и термоядерных реакций, спектрального анализа.

Выпускник получит возможность научиться:

- использовать полученные знания в повседневной жизни при обращении с приборами и техническими устройствами (счетчик ионизирующих частиц, дозиметр), для сохранения здоровья и соблюдения

норм экологического поведения в окружающей среде;

- соотносить энергию связи атомных ядер с дефектом массы;
- приводить примеры влияния радиоактивных излучений на живые организмы; понимать принцип действия дозиметра и различать условия его использования;
- понимать экологические проблемы, возникающие при использовании атомных электростанций, и пути решения этих проблем, перспективы использования управляемого термоядерного синтеза.

Элементы астрономии

Выпускник научится:

- указывать названия планет Солнечной системы; различать основные признаки суточного вращения звездного неба, движения Луны, Солнца и планет относительно звезд;
- понимать различия между гелиоцентрической и геоцентрической системами мира;

Выпускник получит возможность научиться:

- указывать общие свойства и отличия планет земной группы и планет-гигантов; малых тел Солнечной системы и больших планет; пользоваться картой звездного неба при наблюдениях звездного неба;
- различать основные характеристики звезд (размер, цвет, температура) соотносить цвет звезды с ее температурой;
- различать гипотезы о происхождении Солнечной системы.

1.2.5.15. Биология

Предметные результаты должны отражать:

1) формирование системы научных знаний о живой природе, закономерностях ее развития, исторически быстром сокращении биологического разнообразия в биосфере в результате деятельности человека, для развития современных естественнонаучных представлений о картине мира;

- 2) формирование первоначальных систематизированных представлений о биологических объектах, процессах, явлениях, закономерностях, об основных биологических теориях, об экосистемной организации жизни, о взаимосвязи живого и неживого в биосфере, о наследственности и изменчивости; овладение понятийным аппаратом биологии;
- 3) приобретение опыта использования методов биологической науки и проведения несложных биологических экспериментов для изучения живых организмов и человека, проведения экологического мониторинга в окружающей среде;
- 4) формирование основ экологической грамотности: способности оценивать последствия деятельности человека в природе, влияние факторов риска на здоровье человека; выбирать целевые и смысловые установки в своих действиях и поступках по отношению к живой природе, здоровью своему и окружающих, осознание необходимости действий по сохранению биоразнообразия и природных местообитаний видов растений и животных;
- 5) формирование представлений о значении биологических наук в решении проблем необходимости рационального природопользования защиты здоровья людей в условиях быстрого изменения экологического качества окружающей среды;
- б) освоение приемов оказания первой помощи, рациональной организации труда и отдыха, выращивания и размножения культурных растений и домашних животных, ухода за ними.

В результате изучения курса биологии в основной школе:

Выпускник научится пользоваться научными методами для распознавания биологических проблем; давать научное объяснение биологическим фактам, процессам, явлениям, закономерностям, их роли в жизни организмов и человека; проводить наблюдения за живыми объектами, собственным организмом; описывать биологические объекты, процессы и явления; ставить несложные биологические эксперименты и интерпретировать их результаты.

Выпускник овладеет системой биологических знаний – понятиями, закономерностями, законами, теориями, имеющими важное общеобразовательное и познавательное значение; сведениями по истории становления биологии как науки.

Выпускник освоит общие приемы: оказания первой помощи; рациональной организации труда и отдыха; выращивания и размножения культурных растений и домашних животных, ухода за ними; проведения наблюдений за состоянием собственного организма; правила работы в кабинете биологии, с биологическими приборами и инструментами.

Выпускник приобретет навыки использования научно-популярной литературы по биологии, справочных материалов (на бумажных и электронных носителях), ресурсов Интернета при выполнении учебных задач.

Выпускник получит возможность научиться:

осознанно использовать знания основных правил поведения в природе и основ здорового образа жизни в быту;

выбирать целевые и смысловые установки в своих действиях и поступках по отношению к живой природе, здоровью своему и окружающих;

ориентироваться в системе познавательных ценностей – воспринимать информацию биологического содержания в научно-популярной литературе, средствах массовой информации и Интернет-ресурсах, критически оценивать полученную информацию, анализируя ее содержание и данные об источнике информации;

создавать собственные письменные и устные сообщения о биологических явлениях и процессах на основе нескольких источников информации, сопровождать выступление презентацией, учитывая особенности аудитории сверстников.

Живые организмы

Выпускник научится:

- выделять существенные признаки биологических объектов (клеток и организмов растений, животных, грибов, бактерий) и процессов, характерных для живых организмов;
- аргументировать, приводить доказательства родства различных таксонов растений, животных, грибов и бактерий;
- аргументировать, приводить доказательства различий растений, животных, грибов и бактерий;
- осуществлять классификацию биологических объектов (растений, животных, бактерий, грибов) на основе определения их принадлежности к определенной систематической группе;
- раскрывать роль биологии в практической деятельности людей; роль различных организмов в жизни человека;
- объяснять общность происхождения и эволюции систематических групп растений и животных на примерах сопоставления биологических объектов;
- выявлять примеры и раскрывать сущность приспособленности организмов к среде обитания;
- различать по внешнему виду, схемам и описаниям реальные биологические объекты или их изображения, выявлять отличительные признаки биологических объектов;
- сравнивать биологические объекты (растения, животные, бактерии, грибы), процессы жизнедеятельности; делать выводы и умозаключения на основе сравнения;
- устанавливать взаимосвязи между особенностями строения и функциями клеток и тканей, органов и систем органов;
- использовать методы биологической науки: наблюдать и описывать биологические объекты и процессы; ставить биологические эксперименты и объяснять их результаты;
- знать и аргументировать основные правила поведения в природе;

- анализировать и оценивать последствия деятельности человека в природе;
- описывать и использовать приемы выращивания и размножения культурных растений и домашних животных, ухода за ними;
- знать и соблюдать правила работы в кабинете биологии.

Выпускник получит возможность научиться:

- находить информацию о растениях, животных грибах и бактериях в научно-популярной литературе, биологических словарях, справочниках, Интернет ресурсе, анализировать и оценивать ее, переводить из одной формы в другую;
- основам исследовательской и проектной деятельности по изучению организмов различных царств живой природы, включая умения формулировать задачи, представлять работу на защиту и защищать ее;
- использовать приемы оказания первой помощи при отравлении ядовитыми грибами, ядовитыми растениями, укусах животных; работы с определителями растений; размножения и выращивания культурных растений, уходом за домашними животными;
- ориентироваться в системе моральных норм и ценностей по отношению к объектам живой природы (признание высокой ценности жизни во всех ее проявлениях, экологическое сознание, эмоционально-ценностное отношение к объектам живой природы);
- осознанно использовать знания основных правил поведения в природе; выбирать целевые и смысловые установки в своих действиях и поступках по отношению к живой природе;
- создавать собственные письменные и устные сообщения о растениях, животных, бактериях и грибах на основе нескольких источников информации, сопровождать выступление презентацией, учитывая особенности аудитории сверстников;

- работать в группе сверстников при решении познавательных задач связанных с изучением особенностей строения и жизнедеятельности растений, животных, грибов и бактерий, планировать совместную деятельность, учитывать мнение окружающих и адекватно оценивать собственный вклад в деятельность группы.

Человек и его здоровье

Выпускник научится:

- выделять существенные признаки биологических объектов (животных клеток и тканей, органов и систем органов человека) и процессов жизнедеятельности, характерных для организма человека;
- аргументировать, приводить доказательства взаимосвязи человека и окружающей среды, родства человека с животными;
- аргументировать, приводить доказательства отличий человека от животных;
- аргументировать, приводить доказательства необходимости соблюдения мер профилактики заболеваний, травматизма, стрессов, вредных привычек, нарушения осанки, зрения, слуха, инфекционных и простудных заболеваний;
- объяснять эволюцию вида Человек разумный на примерах сопоставления биологических объектов и других материальных артефактов;
- выявлять примеры и пояснять проявление наследственных заболеваний у человека, сущность процессов наследственности и изменчивости, присущей человеку;
- различать по внешнему виду, схемам и описаниям реальные биологические объекты (клетки, ткани органы, системы органов) или их изображения, выявлять отличительные признаки биологических объектов;
- сравнивать биологические объекты (клетки, ткани, органы, системы органов), процессы жизнедеятельности (питание, дыхание, обмен веществ, выделение и др.); делать выводы и умозаключения на основе сравнения;

- устанавливать взаимосвязи между особенностями строения и функциями клеток и тканей, органов и систем органов;
- использовать методы биологической науки: наблюдать и описывать биологические объекты и процессы; проводить исследования с организмом человека и объяснять их результаты;
- знать и аргументировать основные принципы здорового образа жизни, рациональной организации труда и отдыха;
- анализировать и оценивать влияние факторов риска на здоровье человека;
- описывать и использовать приемы оказания первой помощи;
- знать и соблюдать правила работы в кабинете биологии.

Выпускник получит возможность научиться:

- объяснять необходимость применения тех или иных приемов при оказании первой доврачебной помощи при отравлениях, ожогах, обморожениях, травмах, спасении утопающего, кровотечениях;
- находить информацию о строении и жизнедеятельности человека в научно-популярной литературе, биологических словарях, справочниках, Интернет-ресурсе, анализировать и оценивать ее, переводить из одной формы в другую;
- ориентироваться в системе моральных норм и ценностей по отношению к собственному здоровью и здоровью других людей;
- находить в учебной, научно-популярной литературе, Интернет-ресурсах информацию об организме человека, оформлять ее в виде устных сообщений и докладов;
- анализировать и оценивать целевые и смысловые установки в своих действиях и поступках по отношению к здоровью своему и окружающих; последствия влияния факторов риска на здоровье человека;
- создавать собственные письменные и устные сообщения об организме человека и его жизнедеятельности на основе нескольких источников

информации, сопровождать выступление презентацией, учитывая особенности аудитории сверстников;

- работать в группе сверстников при решении познавательных задач связанных с особенностями строения и жизнедеятельности организма человека, планировать совместную деятельность, учитывать мнение окружающих и адекватно оценивать собственный вклад в деятельность группы.

Общие биологические закономерности

Выпускник научится:

- выделять существенные признаки биологических объектов (вида, экосистемы, биосферы) и процессов, характерных для сообществ живых организмов;
- аргументировать, приводить доказательства необходимости защиты окружающей среды;
- аргументировать, приводить доказательства зависимости здоровья человека от состояния окружающей среды;
- осуществлять классификацию биологических объектов на основе определения их принадлежности к определенной систематической группе;
- раскрывать роль биологии в практической деятельности людей; роль биологических объектов в природе и жизни человека; значение биологического разнообразия для сохранения биосферы;
- объяснять общность происхождения и эволюции организмов на основе сопоставления особенностей их строения и функционирования;
- объяснять механизмы наследственности и изменчивости, возникновения приспособленности, процесс видообразования;
- различать по внешнему виду, схемам и описаниям реальные биологические объекты или их изображения, выявляя отличительные признаки биологических объектов;

- сравнивать биологические объекты, процессы; делать выводы и умозаключения на основе сравнения;
- устанавливать взаимосвязи между особенностями строения и функциями органов и систем органов;
- использовать методы биологической науки: наблюдать и описывать биологические объекты и процессы; ставить биологические эксперименты и объяснять их результаты;
- знать и аргументировать основные правила поведения в природе; анализировать и оценивать последствия деятельности человека в природе;
- описывать и использовать приемы выращивания и размножения культурных растений и домашних животных, ухода за ними в агроценозах;
- находить в учебной, научно-популярной литературе, Интернет-ресурсах информацию о живой природе, оформлять ее в виде письменных сообщений, докладов, рефератов;
- знать и соблюдать правила работы в кабинете биологии.

Выпускник получит возможность научиться:

- понимать экологические проблемы, возникающие в условиях нерационального природопользования, и пути решения этих проблем;
- анализировать и оценивать целевые и смысловые установки в своих действиях и поступках по отношению к здоровью своему и окружающих, последствия влияния факторов риска на здоровье человека;
- находить информацию по вопросам общей биологии в научно-популярной литературе, специализированных биологических словарях, справочниках, Интернет ресурсах, анализировать и оценивать ее, переводить из одной формы в другую;
- ориентироваться в системе моральных норм и ценностей по отношению к объектам живой природы, собственному здоровью и здоровью других людей (признание высокой ценности жизни во всех ее проявлениях,

экологическое сознание, эмоционально-ценностное отношение к объектам живой природы);

- создавать собственные письменные и устные сообщения о современных проблемах в области биологии и охраны окружающей среды на основе нескольких источников информации, сопровождать выступление презентацией, учитывая особенности аудитории сверстников;
- работать в группе сверстников при решении познавательных задач связанных с теоретическими и практическими проблемами в области молекулярной биологии, генетики, экологии, биотехнологии, медицины и охраны окружающей среды, планировать совместную деятельность, учитывать мнение окружающих и адекватно оценивать собственный вклад в деятельность группы.

1.2.5.16. Химия

Предметные результаты должны отражать:

- 1) формирование первоначальных систематизированных представлений о веществах, их превращениях и практическом применении; овладение понятийным аппаратом и символическим языком химии;
- 2) осознание объективной значимости основ химической науки как области современного естествознания, химических превращений неорганических и органических веществ как основы многих явлений живой и неживой природы; углубление представлений о материальном единстве мира;
- 3) овладение основами химической грамотности: способностью анализировать и объективно оценивать жизненные ситуации, связанные с химией, навыками безопасного обращения с веществами, используемыми в повседневной жизни; умением анализировать и планировать экологически безопасное поведение в целях сохранения здоровья и окружающей среды;
- 4) формирование умений устанавливать связи между реально наблюдаемыми химическими явлениями и процессами, происходящими в микромире,

объяснять причины многообразия веществ, зависимость их свойств от состава и строения, а также зависимость применения веществ от их свойств;

5) приобретение опыта использования различных методов изучения веществ: наблюдения за их превращениями при проведении несложных химических экспериментов с использованием лабораторного оборудования и приборов;

б) формирование представлений о значении химической науки в решении современных экологических проблем, в том числе в предотвращении техногенных и экологических катастроф.

Выпускник научится:

- характеризовать основные методы познания: наблюдение, измерение, эксперимент;
- описывать свойства твердых, жидких, газообразных веществ, выделяя их существенные признаки;
- раскрывать смысл основных химических понятий «атом», «молекула», «химический элемент», «простое вещество», «сложное вещество», «валентность», «химическая реакция», используя знаковую систему химии;
- раскрывать смысл законов сохранения массы веществ, постоянства состава, атомно-молекулярной теории;
- различать химические и физические явления;
- называть химические элементы;
- определять состав веществ по их формулам;
- определять валентность атома элемента в соединениях;
- определять тип химических реакций;
- называть признаки и условия протекания химических реакций;
- выявлять признаки, свидетельствующие о протекании химической реакции при выполнении химического опыта;
- составлять формулы бинарных соединений;
- составлять уравнения химических реакций;

- соблюдать правила безопасной работы при проведении опытов;
- пользоваться лабораторным оборудованием и посудой;
- вычислять относительную молекулярную и молярную массы веществ;
- вычислять массовую долю химического элемента по формуле соединения;
- вычислять количество, объем или массу вещества по количеству, объему, массе реагентов или продуктов реакции;
- характеризовать физические и химические свойства простых веществ: кислорода и водорода;
- получать, собирать кислород и водород;
- распознавать опытным путем газообразные вещества: кислород, водород;
- раскрывать смысл закона Авогадро;
- раскрывать смысл понятий «тепловой эффект реакции», «молярный объем»;
- характеризовать физические и химические свойства воды;
- раскрывать смысл понятия «раствор»;
- вычислять массовую долю растворенного вещества в растворе;
- готовить растворы с определенной массовой долей растворенного вещества;
- называть соединения изученных классов неорганических веществ;
- характеризовать физические и химические свойства основных классов неорганических веществ: оксидов, кислот, оснований, солей;
- определять принадлежность веществ к определенному классу соединений;
- составлять формулы неорганических соединений изученных классов;
- проводить опыты, подтверждающие химические свойства изученных классов неорганических веществ;

- распознавать опытным путем растворы кислот и щелочей по изменению окраски индикатора;
- характеризовать взаимосвязь между классами неорганических соединений;
- раскрывать смысл Периодического закона Д.И. Менделеева;
- объяснять физический смысл атомного (порядкового) номера химического элемента, номеров группы и периода в периодической системе Д.И. Менделеева;
- объяснять закономерности изменения строения атомов, свойств элементов в пределах малых периодов и главных подгрупп;
- характеризовать химические элементы (от водорода до кальция) на основе их положения в периодической системе Д.И. Менделеева и особенностей строения их атомов;
- составлять схемы строения атомов первых 20 элементов периодической системы Д.И. Менделеева;
- раскрывать смысл понятий: «химическая связь», «электроотрицательность»;
- характеризовать зависимость физических свойств веществ от типа кристаллической решетки;
- определять вид химической связи в неорганических соединениях;
- изображать схемы строения молекул веществ, образованных разными видами химических связей;
- раскрывать смысл понятий «ион», «катион», «анион», «электролиты», «неэлектролиты», «электролитическая диссоциация», «окислитель», «степень окисления», «восстановитель», «окисление», «восстановление»;
- определять степень окисления атома элемента в соединении;
- раскрывать смысл теории электролитической диссоциации;
- составлять уравнения электролитической диссоциации кислот, щелочей, солей;

- объяснять сущность процесса электролитической диссоциации и реакций ионного обмена;
- составлять полные и сокращенные ионные уравнения реакции обмена;
- определять возможность протекания реакций ионного обмена;
- проводить реакции, подтверждающие качественный состав различных веществ;
- определять окислитель и восстановитель;
- составлять уравнения окислительно-восстановительных реакций;
- называть факторы, влияющие на скорость химической реакции;
- классифицировать химические реакции по различным признакам;
- характеризовать взаимосвязь между составом, строением и свойствами неметаллов;
- проводить опыты по получению, собиранию и изучению химических свойств газообразных веществ: углекислого газа, аммиака;
- распознавать опытным путем газообразные вещества: углекислый газ и аммиак;
- характеризовать взаимосвязь между составом, строением и свойствами металлов;
- называть органические вещества по их формуле: метан, этан, этилен, метанол, этанол, глицерин, уксусная кислота, аминокислота, стеариновая кислота, олеиновая кислота, глюкоза;
- оценивать влияние химического загрязнения окружающей среды на организм человека;
- грамотно обращаться с веществами в повседневной жизни
- определять возможность протекания реакций некоторых представителей органических веществ с кислородом, водородом, металлами, основаниями, галогенами.

Выпускник получит возможность научиться:

- выдвигать и проверять экспериментально гипотезы о химических свойствах веществ на основе их состава и строения, их способности вступать в химические реакции, о характере и продуктах различных химических реакций;
- характеризовать вещества по составу, строению и свойствам, устанавливать причинно-следственные связи между данными характеристиками вещества;
- составлять молекулярные и полные ионные уравнения по сокращенным ионным уравнениям;
- прогнозировать способность вещества проявлять окислительные или восстановительные свойства с учетом степеней окисления элементов, входящих в его состав;
- составлять уравнения реакций, соответствующих последовательности превращений неорганических веществ различных классов;
- выдвигать и проверять экспериментально гипотезы о результатах воздействия различных факторов на изменение скорости химической реакции;
- использовать приобретенные знания для экологически грамотного поведения в окружающей среде;
- использовать приобретенные ключевые компетенции при выполнении проектов и учебно-исследовательских задач по изучению свойств, способов получения и распознавания веществ;
- объективно оценивать информацию о веществах и химических процессах;
- критически относиться к псевдонаучной информации, недобросовестной рекламе в средствах массовой информации;
- осознавать значение теоретических знаний по химии для практической деятельности человека;

- создавать модели и схемы для решения учебных и познавательных задач; понимать необходимость соблюдения предписаний, предлагаемых в инструкциях по использованию лекарств, средств бытовой химии и др.

Основные понятия химии (уровень атомно-молекулярных представлений)

Обучающийся научится:

- описывать свойства твёрдых, жидких, газообразных веществ, выделяя их существенные признаки;
- характеризовать вещества по составу, строению и свойствам, устанавливать причинно-следственные связи между данными характеристиками вещества;
- раскрывать смысл основных химических понятий «атом», «молекула», «химический элемент», «простое вещество», «сложное вещество», «валентность», используя знаковую систему химии;
- изображать состав простейших веществ с помощью химических формул и сущность химических реакций с помощью химических уравнений;
- вычислять относительную молекулярную и молярную массы веществ, а также массовую долю химического элемента в соединениях для оценки их практической значимости;
- сравнивать по составу оксиды, основания, кислоты, соли;
- классифицировать оксиды и основания по свойствам, кислоты и соли по составу;
- описывать состав, свойства и значение (в природе и практической деятельности человека) простых веществ — кислорода и водорода;
- давать сравнительную характеристику химических элементов и важнейших соединений естественных семейств щелочных металлов и галогенов;
- пользоваться лабораторным оборудованием и химической посудой;

- проводить несложные химические опыты и наблюдения за изменениями свойств веществ в процессе их превращений; соблюдать правила техники безопасности при проведении наблюдений и опытов;
- различать экспериментально кислоты и щёлочи, пользуясь индикаторами; осознавать необходимость соблюдения мер безопасности при обращении с кислотами и щелочами.

Периодический закон и периодическая система химических элементов Д. И. Менделеева. Строение вещества

Обучающийся научится:

- классифицировать химические элементы на металлы, неметаллы, элементы, оксиды и гидроксиды которых амфотерны, и инертные элементы (газы) для осознания важности упорядоченности научных знаний;
- раскрывать смысл периодического закона Д. И. Менделеева;
- описывать и характеризовать табличную форму периодической системы химических элементов;
- характеризовать состав атомных ядер и распределение числа электронов по электронным слоям атомов химических элементов малых периодов периодической системы, а также калия и кальция;
- различать виды химической связи: ионную, ковалентную полярную, ковалентную неполярную и металлическую;
- изображать электронно-ионные формулы веществ, образованных химическими связями разного вида;
- выявлять зависимость свойств веществ от строения их кристаллических решёток: ионных, атомных, молекулярных, металлических;
- характеризовать химические элементы и их соединения на основе положения элементов в периодической системе и особенностей строения их атомов;

- описывать основные этапы открытия Д. И. Менделеевым периодического закона и периодической системы химических элементов, жизнь и многообразную научную деятельность учёного;
- характеризовать научное и мировоззренческое значение периодического закона и периодической системы химических элементов Д. И. Менделеева;
- осознавать научные открытия как результат длительных наблюдений, опытов, научной полемики, преодоления трудностей и сомнений.

Многообразие химических реакций

Обучающийся научится:

- объяснять суть химических процессов и их принципиальное отличие от физических;
- называть признаки и условия протекания химических реакций;
- устанавливать принадлежность химической реакции к определённому типу по одному из классификационных признаков:
 - 1) по числу и составу исходных веществ и продуктов реакции (реакции соединения, разложения, замещения и обмена);
 - 2) по выделению или поглощению теплоты (реакции экзотермические и эндотермические);
 - 3) по изменению степеней окисления химических элементов (реакции окислительно-восстановительные);
 - 4) по обратимости процесса (реакции обратимые и необратимые);
- называть факторы, влияющие на скорость химических реакций;
- называть факторы, влияющие на смещение химического равновесия;
- составлять уравнения электролитической диссоциации кислот, щелочей, солей; полные и сокращённые ионные уравнения реакций обмена; уравнения окислительно-восстановительных реакций;
- прогнозировать продукты химических реакций по формулам/названиям исходных веществ; определять исходные вещества по формулам/названиям продуктов реакции;

- составлять уравнения реакций, соответствующих последовательности («цепочке») превращений неорганических веществ различных классов;
- выявлять в процессе эксперимента признаки, свидетельствующие о протекании химической реакции;
- готовить растворы с определённой массовой долей растворённого вещества;
- определять характер среды водных растворов кислот и щелочей по изменению окраски индикаторов;
- проводить качественные реакции, подтверждающие наличие в водных растворах веществ отдельных катионов и анионов.

Многообразие веществ

Обучающийся научится:

- определять принадлежность неорганических веществ к одному из изученных классов/групп: металлы и неметаллы, оксиды, основания, кислоты, соли;
- составлять формулы веществ по их названиям;
- определять валентность и степень окисления элементов в веществах;
- составлять формулы неорганических соединений по валентностям и степеням окисления элементов, а также зарядам ионов, указанным в таблице растворимости кислот, оснований и солей;
- объяснять закономерности изменения физических и химических свойств простых веществ (металлов и неметаллов) и их высших оксидов, образованных элементами второго и третьего периодов;
- называть общие химические свойства, характерные для групп оксидов: кислотных, основных, амфотерных;
- называть общие химические свойства, характерные для каждого из классов неорганических веществ: кислот, оснований, солей;
- приводить примеры реакций, подтверждающих химические свойства неорганических веществ: оксидов, кислот, оснований и солей;

- определять вещество-окислитель и вещество-восстановитель в окислительно-восстановительных реакциях;
- составлять окислительно-восстановительный баланс (для изученных реакций) по предложенным схемам реакций;
- проводить лабораторные опыты, подтверждающие химические свойства основных классов неорганических веществ;
- проводить лабораторные опыты по получению и собиранию газообразных веществ: водорода, кислорода, углекислого газа, аммиака; составлять уравнения соответствующих реакций.

Искусство

Изучение предметной области "Искусство" должно обеспечить:

осознание значения искусства и творчества в личной и культурной самоидентификации личности;

развитие эстетического вкуса, художественного мышления обучающихся, способности воспринимать эстетику природных объектов, сопереживать им, чувственно-эмоционально оценивать гармоничность взаимоотношений человека с природой и выражать свое отношение художественными средствами;

развитие индивидуальных творческих способностей обучающихся, формирование устойчивого интереса к творческой деятельности; формирование интереса и уважительного отношения к культурному наследию и ценностям народов России, сокровищам мировой цивилизации, их сохранению и приумножению.

Предметные результаты изучения предметной области "Искусство" должны отражать:

Изобразительное искусство:

1) формирование основ художественной культуры обучающихся как части их общей духовной культуры, как особого способа познания жизни и средства

организации общения; развитие эстетического, эмоционально-ценностного видения окружающего мира; развитие наблюдательности, способности к сопереживанию, зрительной памяти, ассоциативного мышления, художественного вкуса и творческого воображения;

2) развитие визуально-пространственного мышления как формы эмоционально-ценностного освоения мира, самовыражения и ориентации в художественном и нравственном пространстве культуры;

3) освоение художественной культуры во всем многообразии ее видов, жанров и стилей как материального выражения духовных ценностей, воплощенных в пространственных формах (фольклорное художественное творчество разных народов, классические произведения отечественного и зарубежного искусства, искусство современности);

4) воспитание уважения к истории культуры своего Отечества, выраженной в архитектуре, изобразительном искусстве, в национальных образах предметно-материальной и пространственной среды, в понимании красоты человека;

5) приобретение опыта создания художественного образа в разных видах и жанрах визуально-пространственных искусств: изобразительных (живопись, графика, скульптура), декоративно-прикладных, в архитектуре и дизайне; приобретение опыта работы над визуальным образом в синтетических искусствах (театр и кино);

6) приобретение опыта работы различными художественными материалами и в разных техниках в различных видах визуально-пространственных искусств, в специфических формах художественной деятельности, в том числе базирующихся на ИКТ (цифровая фотография, видеозапись, компьютерная графика, мультипликация и анимация);

7) развитие потребности в общении с произведениями изобразительного искусства, освоение практических умений и навыков восприятия, интерпретации и оценки произведений искусства; формирование активного

отношения к традициям художественной культуры как смысловой, эстетической и личностно-значимой ценности.

Музыка:

- 1) формирование основ музыкальной культуры обучающихся как неотъемлемой части их общей духовной культуры; потребности в общении с музыкой для дальнейшего духовно-нравственного развития, социализации, самообразования, организации содержательного культурного досуга на основе осознания роли музыки в жизни отдельного человека и общества, в развитии мировой культуры;
- 2) развитие общих музыкальных способностей обучающихся, а также образного и ассоциативного мышления, фантазии и творческого воображения, эмоционально-ценностного отношения к явлениям жизни и искусства на основе восприятия и анализа музыкальных образов;
- 3) формирование мотивационной направленности на продуктивную музыкально-творческую деятельность (слушание музыки, пение, инструментальное музицирование, драматизация музыкальных произведений, импровизация, музыкально-пластическое движение);
- 4) воспитание эстетического отношения к миру, критического восприятия музыкальной информации, развитие творческих способностей в многообразных видах музыкальной деятельности, связанной с театром, кино, литературой, живописью;
- 5) расширение музыкального и общего культурного кругозора; воспитание музыкального вкуса, устойчивого интереса к музыке своего народа и других народов мира, классическому и современному музыкальному наследию;
- 6) овладение основами музыкальной грамотности: способностью эмоционально воспринимать музыку как живое образное искусство во взаимосвязи с жизнью, со специальной терминологией и ключевыми понятиями музыкального искусства, элементарной нотной грамотой в рамках изучаемого курса.

1.2.5.17. Изобразительное искусство

Выпускник научится:

- характеризовать особенности уникального народного искусства, семантическое значение традиционных образов, мотивов (древо жизни, птица, солярные знаки); создавать декоративные изображения на основе русских образов;
- раскрывать смысл народных праздников и обрядов и их отражение в народном искусстве и в современной жизни;
- создавать эскизы декоративного убранства русской избы;
- создавать цветовую композицию внутреннего убранства избы;
- определять специфику образного языка декоративно-прикладного искусства;
- создавать самостоятельные варианты орнаментального построения вышивки с опорой на народные традиции;
- создавать эскизы народного праздничного костюма, его отдельных элементов в цветовом решении;
- умело пользоваться языком декоративно-прикладного искусства, принципами декоративного обобщения, уметь передавать единство формы и декора (на доступном для данного возраста уровне);
- выстраивать декоративные, орнаментальные композиции в традиции народного искусства (используя традиционное письмо Гжели, Городца, Хохломы и т. д.) на основе ритмического повтора изобразительных или геометрических элементов;
- владеть практическими навыками выразительного использования фактуры, цвета, формы, объема, пространства в процессе создания в

конкретном материале плоскостных или объемных декоративных композиций;

- распознавать и называть игрушки ведущих народных художественных промыслов; осуществлять собственный художественный замысел, связанный с созданием выразительной формы игрушки и украшением ее декоративной росписью в традиции одного из промыслов;
- характеризовать основы народного орнамента; создавать орнаменты на основе народных традиций;
- различать виды и материалы декоративно-прикладного искусства;
- различать национальные особенности русского орнамента и орнаментов других народов России;
- находить общие черты в единстве материалов, формы и декора, конструктивных декоративных изобразительных элементов в произведениях народных и современных промыслов;
- различать и характеризовать несколько народных художественных промыслов России;
- называть пространственные и временные виды искусства и объяснять, в чем состоит различие временных и пространственных видов искусства;
- классифицировать жанровую систему в изобразительном искусстве и ее значение для анализа развития искусства и понимания изменений видения мира;
- объяснять разницу между предметом изображения, сюжетом и содержанием изображения;
- композиционным навыкам работы, чувству ритма, работе с различными художественными материалами;
- создавать образы, используя все выразительные возможности художественных материалов;
- простым навыкам изображения с помощью пятна и тональных отношений;

- навыку плоскостного силуэтного изображения обычных, простых предметов (кухонная утварь);
- изображать сложную форму предмета (силуэт) как соотношение простых геометрических фигур, соблюдая их пропорции;
- создавать линейные изображения геометрических тел и натюрморт с натуры из геометрических тел;
- строить изображения простых предметов по правилам линейной перспективы;
- характеризовать освещение как важнейшее выразительное средство изобразительного искусства, как средство построения объема предметов и глубины пространства;
- передавать с помощью света характер формы и эмоциональное напряжение в композиции натюрморта;
- творческому опыту выполнения графического натюрморта и гравюры наклейками на картоне;
- выражать цветом в натюрморте собственное настроение и переживания;
- рассуждать о разных способах передачи перспективы в изобразительном искусстве как выражении различных мировоззренческих смыслов;
- применять перспективу в практической творческой работе;
- навыкам изображения перспективных сокращений в зарисовках наблюдаемого;
- навыкам изображения уходящего вдаль пространства, применяя правила линейной и воздушной перспективы;
- видеть, наблюдать и эстетически переживать изменчивость цветового состояния и настроения в природе;
- навыкам создания пейзажных зарисовок;

- различать и характеризовать понятия: пространство, ракурс, воздушная перспектива;
- пользоваться правилами работы на пленэре;
- использовать цвет как инструмент передачи своих чувств и представлений о красоте; осознавать, что колорит является средством эмоциональной выразительности живописного произведения;
- навыкам композиции, наблюдательной перспективы и ритмической организации плоскости изображения;
- различать основные средства художественной выразительности в изобразительном искусстве (линия, пятно, тон, цвет, форма, перспектива и др.);
- определять композицию как целостный и образный строй произведения, роль формата, выразительное значение размера произведения, соотношение целого и детали, значение каждого фрагмента в его метафорическом смысле;
- пользоваться красками (гуашь, акварель), несколькими графическими материалами (карандаш, тушь), обладать первичными навыками лепки, использовать коллажные техники;
- различать и характеризовать понятия: эпический пейзаж, романтический пейзаж, пейзаж настроения, пленэр, импрессионизм;
- различать и характеризовать виды портрета;
- понимать и характеризовать основы изображения головы человека;
- пользоваться навыками работы с доступными скульптурными материалами;
- видеть и использовать в качестве средств выражения соотношения пропорций, характер освещения, цветовые отношения при изображении с натуры, по представлению, по памяти;
- видеть конструктивную форму предмета, владеть первичными навыками плоского и объемного изображения предмета и группы предметов;

- использовать графические материалы в работе над портретом;
- использовать образные возможности освещения в портрете;
- пользоваться правилами схематического построения головы человека в рисунке;
- называть имена выдающихся русских и зарубежных художников - портретистов и определять их произведения;
- навыкам передачи в плоскостном изображении простых движений фигуры человека;
- навыкам понимания особенностей восприятия скульптурного образа;
- навыкам лепки и работы с пластилином или глиной;
- рассуждать (с опорой на восприятие художественных произведений - шедевров изобразительного искусства) об изменчивости образа человека в истории искусства;
- приемам выразительности при работе с натуры над набросками и зарисовками фигуры человека, используя разнообразные графические материалы;
- характеризовать сюжетно-тематическую картину как обобщенный и целостный образ, как результат наблюдений и размышлений художника над жизнью;
- объяснять понятия «тема», «содержание», «сюжет» в произведениях станковой живописи;
- изобразительным и композиционным навыкам в процессе работы над эскизом;
- узнавать и объяснять понятия «тематическая картина», «станковая живопись»;
- перечислять и характеризовать основные жанры сюжетно-тематической картины;

- характеризовать исторический жанр как идейное и образное выражение значительных событий в истории общества, как воплощение его мировоззренческих позиций и идеалов;
- узнавать и характеризовать несколько классических произведений и называть имена великих русских мастеров исторической картины;
- характеризовать значение тематической картины XIX века в развитии русской культуры;
- рассуждать о значении творчества великих русских художников в создании образа народа, в становлении национального самосознания и образа национальной истории;
- называть имена нескольких известных художников объединения «Мир искусства» и их наиболее известные произведения;
- творческому опыту по разработке и созданию изобразительного образа на выбранный исторический сюжет;
- творческому опыту по разработке художественного проекта – разработки композиции на историческую тему;
- творческому опыту создания композиции на основе библейских сюжетов;
- представлениям о великих, вечных темах в искусстве на основе сюжетов из Библии, об их мировоззренческом и нравственном значении в культуре;
- называть имена великих европейских и русских художников, творивших на библейские темы;
- узнавать и характеризовать произведения великих европейских и русских художников на библейские темы;
- характеризовать роль монументальных памятников в жизни общества;
- рассуждать об особенностях художественного образа советского народа в годы Великой Отечественной войны;

- описывать и характеризовать выдающиеся монументальные памятники и ансамбли, посвященные Великой Отечественной войне;
- творческому опыту лепки памятника, посвященного значимому историческому событию или историческому герою;
- анализировать художественно-выразительные средства произведений изобразительного искусства XX века;
- культуре зрительского восприятия;
- характеризовать временные и пространственные искусства;
- понимать разницу между реальностью и художественным образом;
- представлениям об искусстве иллюстрации и творчестве известных иллюстраторов книг. И.Я. Билибин. В.А. Милашевский. В.А. Фаворский;
- опыту художественного иллюстрирования и навыкам работы графическими материалами;
- собирать необходимый материал для иллюстрирования (характер одежды героев, характер построек и помещений, характерные детали быта и т.д.);
- представлениям об анималистическом жанре изобразительного искусства и творчестве художников-анималистов;
- опыту художественного творчества по созданию стилизованных образов животных;
- систематизировать и характеризовать основные этапы развития и истории архитектуры и дизайна;
- распознавать объект и пространство в конструктивных видах искусства;
- понимать сочетание различных объемов в здании;
- понимать единство художественного и функционального в вещи, форму и материал;
- иметь общее представление и рассказывать об особенностях архитектурно-художественных стилей разных эпох;

- понимать тенденции и перспективы развития современной архитектуры;
- различать образно-стилевой язык архитектуры прошлого;
- характеризовать и различать малые формы архитектуры и дизайна в пространстве городской среды;
- понимать плоскостную композицию как возможное схематическое изображение объемов при взгляде на них сверху;
- осознавать чертеж как плоскостное изображение объемов, когда точка – вертикаль, круг – цилиндр, шар и т. д.;
- применять в создаваемых пространственных композициях доминантный объект и вспомогательные соединительные элементы;
- применять навыки формообразования, использования объемов в дизайне и архитектуре (макеты из бумаги, картона, пластилина);
- создавать композиционные макеты объектов на предметной плоскости и в пространстве;
- создавать практические творческие композиции в технике коллажа, дизайн-проектов;
- получать представления о влиянии цвета на восприятие формы объектов архитектуры и дизайна, а также о том, какое значение имеет расположение цвета в пространстве архитектурно-дизайнерского объекта;
- приобретать общее представление о традициях ландшафтно-парковой архитектуры;
- характеризовать основные школы садово-паркового искусства;
- понимать основы краткой истории русской усадебной культуры XVIII – XIX веков;
- называть и раскрывать смысл основ искусства флористики;
- понимать основы краткой истории костюма;
- характеризовать и раскрывать смысл композиционно-конструктивных принципов дизайна одежды;

- применять навыки сочинения объемно-пространственной композиции в формировании букета по принципам икебаны;
- использовать старые и осваивать новые приемы работы с бумагой, природными материалами в процессе макетирования архитектурно-ландшафтных объектов;
- отражать в эскизном проекте дизайна сада образно-архитектурный композиционный замысел;
- использовать графические навыки и технологии выполнения коллажа в процессе создания эскизов молодежных и исторических комплектов одежды;
- узнавать и характеризовать памятники архитектуры Древнего Киева. София Киевская. Фрески. Мозаики;
- различать итальянские и русские традиции в архитектуре Московского Кремля. Характеризовать и описывать архитектурные особенности соборов Московского Кремля;
- различать и характеризовать особенности древнерусской иконописи. Понимать значение иконы «Троица» Андрея Рублева в общественной, духовной и художественной жизни Руси;
- узнавать и описывать памятники шатрового зодчества;
- характеризовать особенности церкви Вознесения в селе Коломенском и храма Покрова-на-Рву;
- раскрывать особенности новых иконописных традиций в XVII веке. Отличать по характерным особенностям икону и парсуну;
- работать над проектом (индивидуальным или коллективным), создавая разнообразные творческие композиции в материалах по различным темам;
- различать стилевые особенности разных школ архитектуры Древней Руси;
- создавать с натуры и по воображению архитектурные образы графическими материалами и др.;

- работать над эскизом монументального произведения (витраж, мозаика, роспись, монументальная скульптура); использовать выразительный язык при моделировании архитектурного пространства;
- сравнивать, сопоставлять и анализировать произведения живописи Древней Руси;
- рассуждать о значении художественного образа древнерусской культуры;
- ориентироваться в широком разнообразии стилей и направлений изобразительного искусства и архитектуры XVIII – XIX веков;
- использовать в речи новые термины, связанные со стилями в изобразительном искусстве и архитектуре XVIII – XIX веков;
- выявлять и называть характерные особенности русской портретной живописи XVIII века;
- характеризовать признаки и особенности московского барокко;
- создавать разнообразные творческие работы (фантазийные конструкции) в материале.

Выпускник получит возможность научиться:

- активно использовать язык изобразительного искусства и различные художественные материалы для освоения содержания различных учебных предметов (литературы, окружающего мира, технологии и др.);
- владеть диалогической формой коммуникации, уметь аргументировать свою точку зрения в процессе изучения изобразительного искусства;
- различать и передавать в художественно-творческой деятельности характер, эмоциональное состояние и свое отношение к природе, человеку, обществу; осознавать общечеловеческие ценности, выраженные в главных темах искусства;
- выделять признаки для установления стилевых связей в процессе изучения изобразительного искусства;

- понимать специфику изображения в полиграфии;
- различать формы полиграфической продукции: книги, журналы, плакаты, афиши и др.);
- различать и характеризовать типы изображения в полиграфии (графическое, живописное, компьютерное, фотографическое);
- называть имена великих русских живописцев и архитекторов XVIII – XIX веков;
- называть и характеризовать произведения изобразительного искусства и архитектуры русских художников XVIII – XIX веков;
- называть имена выдающихся русских художников-ваятелей XVIII века и определять скульптурные памятники;
- называть имена выдающихся художников «Товарищества передвижников» и определять их произведения живописи;
- называть имена выдающихся русских художников-пейзажистов XIX века и определять произведения пейзажной живописи;
- понимать особенности исторического жанра, определять произведения исторической живописи;
- активно воспринимать произведения искусства и аргументированно анализировать разные уровни своего восприятия, понимать изобразительные метафоры и видеть целостную картину мира, присущую произведениям искусства;
- определять «Русский стиль» в архитектуре модерна, называть памятники архитектуры модерна;
- использовать навыки формообразования, использования объемов в архитектуре (макеты из бумаги, картона, пластилина); создавать композиционные макеты объектов на предметной плоскости и в пространстве;
- называть имена выдающихся русских художников-ваятелей второй половины XIX века и определять памятники монументальной скульптуры;

- создавать разнообразные творческие работы (фантазийные конструкции) в материале;
- узнавать основные художественные направления в искусстве XIX и XX веков;
- узнавать, называть основные художественные стили в европейском и русском искусстве и время их развития в истории культуры;
- осознавать главные темы искусства и, обращаясь к ним в собственной художественно-творческой деятельности, создавать выразительные образы;
- применять творческий опыт разработки художественного проекта – создания композиции на определенную тему.

1.2.5.18. Музыка

Выпускник научится:

- понимать значение интонации в музыке как носителя образного смысла;
- анализировать средства музыкальной выразительности: мелодию, ритм, темп, динамику, лад;
- определять характер музыкальных образов (лирических, драматических, героических, романтических, эпических);
- выявлять общее и особенное при сравнении музыкальных произведений на основе полученных знаний об интонационной природе музыки;
- понимать жизненно-образное содержание музыкальных произведений разных жанров;
- различать и характеризовать приемы взаимодействия и развития образов музыкальных произведений;
- различать многообразие музыкальных образов и способов их развития;

- производить интонационно-образный анализ музыкального произведения;
- понимать основной принцип построения и развития музыки;
- анализировать взаимосвязь жизненного содержания музыки и музыкальных образов;
- размышлять о знакомом музыкальном произведении, высказывая суждения об основной идее, средствах ее воплощения, интонационных особенностях, жанре, исполнителях;
- понимать значение устного народного музыкального творчества в развитии общей культуры народа;
- определять основные жанры русской народной музыки: былины, лирические песни, частушки, разновидности обрядовых песен;
- понимать специфику перевоплощения народной музыки в произведениях композиторов;
- понимать взаимосвязь профессиональной композиторской музыки и народного музыкального творчества;
- распознавать художественные направления, стили и жанры классической и современной музыки, особенности их музыкального языка и музыкальной драматургии;
- определять основные признаки исторических эпох, стилевых направлений в русской музыке, понимать стилевые черты русской классической музыкальной школы;
- определять основные признаки исторических эпох, стилевых направлений и национальных школ в западноевропейской музыке;
- узнавать характерные черты и образцы творчества крупнейших русских и зарубежных композиторов;
- выявлять общее и особенное при сравнении музыкальных произведений на основе полученных знаний о стилевых направлениях;

- различать жанры вокальной, инструментальной, вокально-инструментальной, камерно-инструментальной, симфонической музыки;
- называть основные жанры светской музыки малой (баллада, баркарола, ноктюрн, романс, этюд и т.п.) и крупной формы (соната, симфония, кантата, концерт и т.п.);
- узнавать формы построения музыки (двухчастную, трехчастную, вариации, рондо);
- определять тембры музыкальных инструментов;
- называть и определять звучание музыкальных инструментов: духовых, струнных, ударных, современных электронных;
- определять виды оркестров: симфонического, духового, камерного, оркестра народных инструментов, эстрадно-джазового оркестра;
- владеть музыкальными терминами в пределах изучаемой темы;
- узнавать на слух изученные произведения русской и зарубежной классики, образцы народного музыкального творчества, произведения современных композиторов;
- определять характерные особенности музыкального языка;
- эмоционально-образно воспринимать и характеризовать музыкальные произведения;
- анализировать произведения выдающихся композиторов прошлого и современности;
- анализировать единство жизненного содержания и художественной формы в различных музыкальных образах;
- творчески интерпретировать содержание музыкальных произведений;
- выявлять особенности интерпретации одной и той же художественной идеи, сюжета в творчестве различных композиторов;
- анализировать различные трактовки одного и того же произведения, аргументируя исполнительскую интерпретацию замысла композитора;

- различать интерпретацию классической музыки в современных обработках;
- определять характерные признаки современной популярной музыки;
- называть стили рок-музыки и ее отдельных направлений: рок-оперы, рок-н-ролла и др.;
- анализировать творчество исполнителей авторской песни;
- выявлять особенности взаимодействия музыки с другими видами искусства;
- находить жанровые параллели между музыкой и другими видами искусств;
- сравнивать интонации музыкального, живописного и литературного произведений;
- понимать взаимодействие музыки, изобразительного искусства и литературы на основе осознания специфики языка каждого из них;
- находить ассоциативные связи между художественными образами музыки, изобразительного искусства и литературы;
- понимать значимость музыки в творчестве писателей и поэтов;
- называть и определять на слух мужские (тенор, баритон, бас) и женские (сопрано, меццо-сопрано, контральто) певческие голоса;
- определять разновидности хоровых коллективов по стилю (манере) исполнения: народные, академические;
- владеть навыками вокально-хорового музицирования;
- применять навыки вокально-хоровой работы при пении с музыкальным сопровождением и без сопровождения (acapella);
- творчески интерпретировать содержание музыкального произведения в пении;
- участвовать в коллективной исполнительской деятельности, используя различные формы индивидуального и группового музицирования;

- размышлять о знакомом музыкальном произведении, высказывать суждения об основной идее, о средствах и формах ее воплощения;
 - передавать свои музыкальные впечатления в устной или письменной форме;
 - проявлять творческую инициативу, участвуя в музыкально-эстетической деятельности;
 - понимать специфику музыки как вида искусства и ее значение в жизни человека и общества;
 - эмоционально проживать исторические события и судьбы защитников Отечества, воплощаемые в музыкальных произведениях;
 - приводить примеры выдающихся (в том числе современных) отечественных и зарубежных музыкальных исполнителей и исполнительских коллективов;
 - применять современные информационно-коммуникационные технологии для записи и воспроизведения музыки;
 - обосновывать собственные предпочтения, касающиеся музыкальных произведений различных стилей и жанров;
 - использовать знания о музыке и музыкантах, полученные на занятиях, при составлении домашней фонотеки, видеотеки;
- использовать приобретенные знания и умения в практической деятельности и повседневной жизни (в том числе в творческой и сценической).

Выпускник получит возможность научиться:

- понимать истоки и интонационное своеобразие, характерные черты и признаки, традиций, обрядов музыкального фольклора разных стран мира;
- понимать особенности языка западноевропейской музыки на примере мадригала, мотета, кантаты, прелюдии, фуги, мессы, реквиема;
- понимать особенности языка отечественной духовной и светской музыкальной культуры на примере канта, литургии, хорового концерта;
- определять специфику духовной музыки в эпоху Средневековья;

- распознавать мелодику знаменного распева – основы древнерусской церковной музыки;
- различать формы построения музыки (сонатно-симфонический цикл, сюита), понимать их возможности в воплощении и развитии музыкальных образов;
- выделять признаки для установления стилевых связей в процессе изучения музыкального искусства;
- различать и передавать в художественно-творческой деятельности характер, эмоциональное состояние и свое отношение к природе, человеку, обществу;
- исполнять свою партию в хоре в простейших двухголосных произведениях, в том числе с ориентацией на нотную запись;
- активно использовать язык музыки для освоения содержания различных учебных предметов (литературы, русского языка, окружающего мира, математики и др.).

1.2.5.19. Технология

Изучение предметной области "Технология" должно обеспечить:

развитие инновационной творческой деятельности обучающихся в процессе решения прикладных учебных задач; активное использование знаний, полученных при изучении других учебных предметов, и сформированных универсальных учебных действий; совершенствование умений выполнения учебно-исследовательской и проектной деятельности; формирование представлений о социальных и этических аспектах научно-технического прогресса; формирование способности придавать экологическую направленность любой деятельности, проекту; демонстрировать экологическое мышление в разных формах деятельности.

Предметные результаты изучения предметной области "Технология" должны отражать:

- 1) осознание роли техники и технологий для прогрессивного развития общества; формирование целостного представления о техносфере, сущности технологической культуры и культуры труда; уяснение социальных и экологических последствий развития технологий промышленного и сельскохозяйственного производства, энергетики и транспорта;
- 2) овладение методами учебно-исследовательской и проектной деятельности, решения творческих задач, моделирования, конструирования и эстетического оформления изделий, обеспечения сохранности продуктов труда;
- 3) овладение средствами и формами графического отображения объектов или процессов, правилами выполнения графической документации;
- 4) формирование умений устанавливать взаимосвязь знаний по разным учебным предметам для решения прикладных учебных задач;
- 5) развитие умений применять технологии представления, преобразования и использования информации, оценивать возможности и области применения средств и инструментов ИКТ в современном производстве или сфере обслуживания;
- 6) формирование представлений о мире профессий, связанных с изучаемыми технологиями, их востребованности на рынке труда.

Физическая культура и основы безопасности жизнедеятельности

Изучение предметной области "Физическая культура и основы безопасности жизнедеятельности" должно обеспечить: физическое, эмоциональное, интеллектуальное и социальное развитие личности обучающихся с учетом исторической, общекультурной и ценностной составляющей предметной области;

формирование и развитие установок активного, экологически целесообразного, здорового и безопасного образа жизни; понимание личной и общественной значимости современной культуры безопасности

жизнедеятельности; овладение основами современной культуры безопасности жизнедеятельности, понимание ценности экологического качества окружающей среды, как естественной основы безопасности жизни; понимание роли государства и действующего законодательства в обеспечении национальной безопасности и защиты населения; развитие двигательной активности обучающихся, достижение положительной динамики в развитии основных физических качеств и показателей физической подготовленности, формирование потребности в систематическом участии в физкультурно-спортивных и оздоровительных мероприятиях; установление связей между жизненным опытом обучающихся и знаниями из разных предметных областей.

1.2.5.20. Физическая культура

Предметные результаты изучения предметной области "Физическая культура и основы безопасности жизнедеятельности" должны отражать:

Физическая культура:

- 1) понимание роли и значения физической культуры в формировании личностных качеств, в активном включении в здоровый образ жизни, укреплении и сохранении индивидуального здоровья;
- 2) овладение системой знаний о физическом совершенствовании человека, создание основы для формирования интереса к расширению и углублению знаний по истории развития физической культуры, спорта и олимпийского движения, освоение умений отбирать физические упражнения и регулировать физические нагрузки для самостоятельных систематических занятий с различной функциональной направленностью (оздоровительной, тренировочной, коррекционной, рекреативной и лечебной) с учетом индивидуальных возможностей и особенностей организма, планировать содержание этих занятий, включать их в режим учебного дня и учебной недели;

- 3) приобретение опыта организации самостоятельных систематических занятий физической культурой с соблюдением правил техники безопасности и профилактики травматизма; освоение умения оказывать первую доврачебную помощь при легких травмах; обогащение опыта совместной деятельности в организации и проведении занятий физической культурой, форм активного отдыха и досуга;
- 4) расширение опыта организации и мониторинга физического развития и физической подготовленности; формирование умения вести наблюдение за динамикой развития своих основных физических качеств: оценивать текущее состояние организма и определять тренирующее воздействие на него занятий физической культурой посредством использования стандартных физических нагрузок и функциональных проб, определять индивидуальные режимы физической нагрузки, контролировать направленность ее воздействия на организм во время самостоятельных занятий физическими упражнениями с разной целевой ориентацией;
- 5) формирование умений выполнять комплексы общеразвивающих, оздоровительных и корригирующих упражнений, учитывающих индивидуальные способности и особенности, состояние здоровья и режим учебной деятельности; овладение основами технических действий, приемами и физическими упражнениями из базовых видов спорта, умением использовать их в разнообразных формах игровой и соревновательной деятельности; расширение двигательного опыта за счет упражнений, ориентированных на развитие основных физических качеств, повышение функциональных возможностей основных систем организма, в том числе в подготовке к выполнению нормативов Всероссийского физкультурно-спортивного комплекса "Готов к труду и обороне" (ГТО).

Выпускник научится:

- рассматривать физическую культуру как явление культуры, выделять исторические этапы ее развития, характеризовать основные направления и формы ее организации в современном обществе;
- характеризовать содержательные основы здорового образа жизни, раскрывать его взаимосвязь со здоровьем, гармоничным физическим развитием и физической подготовленностью, формированием качеств личности и профилактикой вредных привычек;
- раскрывать базовые понятия и термины физической культуры, применять их в процессе совместных занятий физическими упражнениями со своими сверстниками, излагать с их помощью особенности техники двигательных действий и физических упражнений, развития физических качеств;
- разрабатывать содержание самостоятельных занятий с физическими упражнениями, определять их направленность и формулировать задачи, рационально планировать режим дня и учебной недели;
- руководствоваться правилами профилактики травматизма и подготовки мест занятий, правильного выбора обуви и формы одежды в зависимости от времени года и погодных условий;
- руководствоваться правилами оказания первой помощи при травмах и ушибах во время самостоятельных занятий физическими упражнениями; использовать занятия физической культурой, спортивные игры и спортивные соревнования для организации индивидуального отдыха и досуга, укрепления собственного здоровья, повышения уровня физических кондиций;
- составлять комплексы физических упражнений оздоровительной, тренирующей и корригирующей направленности, подбирать индивидуальную нагрузку с учетом функциональных особенностей и возможностей собственного организма;
- классифицировать физические упражнения по их функциональной направленности, планировать их последовательность и дозировку в процессе

самостоятельных занятий по укреплению здоровья и развитию физических качеств;

- самостоятельно проводить занятия по обучению двигательным действиям, анализировать особенности их выполнения, выявлять ошибки и своевременно устранять их;
- тестировать показатели физического развития и основных физических качеств, сравнивать их с возрастными стандартами, контролировать особенности их динамики в процессе самостоятельных занятий физической подготовкой;
- выполнять комплексы упражнений по профилактике утомления и перенапряжения организма, повышению его работоспособности в процессе трудовой и учебной деятельности;
- выполнять общеразвивающие упражнения, целенаправленно воздействующие на развитие основных физических качеств (силы, быстроты, выносливости, гибкости и координации движений);
- выполнять акробатические комбинации из числа хорошо освоенных упражнений;
- выполнять гимнастические комбинации на спортивных снарядах из числа хорошо освоенных упражнений;
- выполнять легкоатлетические упражнения в беге и в прыжках (в длину и высоту);
- выполнять спуски и торможения на лыжах с пологого склона;
- выполнять основные технические действия и приемы игры в футбол, волейбол, баскетбол в условиях учебной и игровой деятельности;
- выполнять передвижения на лыжах различными способами, демонстрировать технику последовательного чередования их в процессе прохождения тренировочных дистанций;
- выполнять тестовые упражнения для оценки уровня индивидуального развития основных физических качеств.

Выпускник получит возможность научиться:

- характеризовать цель возрождения Олимпийских игр и роль Пьера де Кубертена в становлении современного олимпийского движения, объяснять смысл символики и ритуалов Олимпийских игр;
- характеризовать исторические вехи развития отечественного спортивного движения, великих спортсменов, принесших славу российскому спорту;
- определять признаки положительного влияния занятий физической подготовкой на укрепление здоровья, устанавливать связь между развитием физических качеств и основных систем организма;
- вести дневник по физкультурной деятельности, включать в него оформление планов проведения самостоятельных занятий с физическими упражнениями разной функциональной направленности, данные контроля динамики индивидуального физического развития и физической подготовленности;
- проводить занятия физической культурой с использованием оздоровительной ходьбы и бега, лыжных прогулок и туристических походов, обеспечивать их оздоровительную направленность;
- проводить восстановительные мероприятия;
- выполнять комплексы упражнений лечебной физической культуры с учетом имеющихся индивидуальных отклонений в показателях здоровья;
- преодолевать естественные и искусственные препятствия с помощью разнообразных способов лазания, прыжков и бега;
- осуществлять судейство по одному из осваиваемых видов спорта;
- выполнять тестовые нормативы Всероссийского физкультурно-спортивного комплекса «Готов к труду и обороне».

1.2.5.21. Основы безопасности жизнедеятельности

Предметные результаты изучения предметной области "Физическая культура и основы безопасности жизнедеятельности" должны отражать:

- 1) формирование современной культуры безопасности жизнедеятельности на основе понимания необходимости защиты личности, общества и государства посредством осознания значимости безопасного поведения в условиях чрезвычайных ситуаций природного, техногенного и социального характера;
- 2) формирование убеждения в необходимости безопасного и здорового образа жизни;
- 3) понимание личной и общественной значимости современной культуры безопасности жизнедеятельности;
- 4) понимание роли государства и действующего законодательства в обеспечении национальной безопасности и защиты населения от опасных и чрезвычайных ситуаций природного, техногенного и социального характера, в том числе от экстремизма и терроризма;
- 5) понимание необходимости подготовки граждан к защите Отечества;
- 6) формирование установки на здоровый образ жизни, исключающий употребление алкоголя, наркотиков, курение и нанесение иного вреда здоровью;
- 7) формирование антиэкстремистской и антитеррористической личностной позиции;
- 8) понимание необходимости сохранения природы и окружающей среды для полноценной жизни человека;
- 9) знание основных опасных и чрезвычайных ситуаций природного, техногенного и социального характера, включая экстремизм и терроризм, и их последствий для личности, общества и государства;
- 10) знание и умение применять меры безопасности и правила поведения в условиях опасных и чрезвычайных ситуаций;
- 11) умение оказать первую помощь пострадавшим;

12) умение предвидеть возникновение опасных ситуаций по характерным признакам их проявления, а также на основе информации, получаемой из различных источников, готовность проявлять предосторожность в ситуациях неопределенности;

13) умение принимать обоснованные решения в конкретной опасной ситуации с учетом реально складывающейся обстановки и индивидуальных возможностей;

14) овладение основами экологического проектирования безопасной жизнедеятельности с учетом природных, техногенных и социальных рисков на территории проживания.

Выпускник научится:

- классифицировать и характеризовать условия экологической безопасности;
- использовать знания о предельно допустимых концентрациях вредных веществ в атмосфере, воде и почве;
- использовать знания о способах контроля качества окружающей среды и продуктов питания с использованием бытовых приборов;
- классифицировать и характеризовать причины и последствия опасных ситуаций при использовании бытовых приборов контроля качества окружающей среды и продуктов питания;
- безопасно, использовать бытовые приборы контроля качества окружающей среды и продуктов питания;
- безопасно использовать бытовые приборы;
- безопасно использовать средства бытовой химии;
- безопасно использовать средства коммуникации;
- классифицировать и характеризовать опасные ситуации криминогенного характера;
- предвидеть причины возникновения возможных опасных ситуаций криминогенного характера;

- безопасно вести и применять способы самозащиты в криминогенной ситуации на улице;
- безопасно вести и применять способы самозащиты в криминогенной ситуации в подъезде;
- безопасно вести и применять способы самозащиты в криминогенной ситуации в лифте;
- безопасно вести и применять способы самозащиты в криминогенной ситуации в квартире;
- безопасно вести и применять способы самозащиты при карманной краже;
- безопасно вести и применять способы самозащиты при попытке мошенничества;
- адекватно оценивать ситуацию дорожного движения;
- адекватно оценивать ситуацию и безопасно действовать при пожаре;
- безопасно использовать средства индивидуальной защиты при пожаре;
- безопасно применять первичные средства пожаротушения;
- соблюдать правила безопасности дорожного движения пешехода;
- соблюдать правила безопасности дорожного движения велосипедиста;
- соблюдать правила безопасности дорожного движения пассажира транспортного средства;
- классифицировать и характеризовать причины и последствия опасных ситуаций на воде;
- адекватно оценивать ситуацию и безопасно вести у воды и на воде;
- использовать средства и способы само- и взаимопомощи на воде;
- классифицировать и характеризовать причины и последствия опасных ситуаций в туристических походах;
- готовиться к туристическим походам;

- адекватно оценивать ситуацию и безопасно вести в туристических походах;
- адекватно оценивать ситуацию и ориентироваться на местности;
- добывать и поддерживать огонь в автономных условиях;
- добывать и очищать воду в автономных условиях;
- добывать и готовить пищу в автономных условиях; сооружать (обустраивать) временное жилище в автономных условиях;
- подавать сигналы бедствия и отвечать на них;
- характеризовать причины и последствия чрезвычайных ситуаций природного характера для личности, общества и государства;
- предвидеть опасности и правильно действовать в случае чрезвычайных ситуаций природного характера;
- классифицировать мероприятия по защите населения от чрезвычайных ситуаций природного характера;
- безопасно использовать средства индивидуальной защиты;
- характеризовать причины и последствия чрезвычайных ситуаций техногенного характера для личности, общества и государства;
- предвидеть опасности и правильно действовать в чрезвычайных ситуациях техногенного характера;
- классифицировать мероприятия по защите населения от чрезвычайных ситуаций техногенного характера;
- безопасно действовать по сигналу «Внимание всем!»;
- безопасно использовать средства индивидуальной и коллективной защиты;
- комплектовать минимально необходимый набор вещей (документов, продуктов) в случае эвакуации;
- классифицировать и характеризовать явления терроризма, экстремизма, наркотизма и последствия данных явлений для личности, общества и государства;

- классифицировать мероприятия по защите населения от терроризма, экстремизма, наркотизма;
- адекватно оценивать ситуацию и безопасно действовать при обнаружении неизвестного предмета, возможной угрозе взрыва (при взрыве) взрывного устройства;
- адекватно оценивать ситуацию и безопасно действовать при похищении или захвате в заложники (попытки похищения) и при проведении мероприятий по освобождению заложников;
- классифицировать и характеризовать основные положения законодательных актов, регламентирующих ответственность несовершеннолетних за правонарушения;
- классифицировать и характеризовать опасные ситуации в местах большого скопления людей;
- предвидеть причины возникновения возможных опасных ситуаций в местах большого скопления людей;
- адекватно оценивать ситуацию и безопасно действовать в местах массового скопления людей;
- оповещать (вызывать) экстренные службы при чрезвычайной ситуации;
- характеризовать безопасный и здоровый образ жизни, его составляющие и значение для личности, общества и государства;
- классифицировать мероприятия и факторы, укрепляющие и разрушающие здоровье;
- планировать профилактические мероприятия по сохранению и укреплению своего здоровья;
- адекватно оценивать нагрузку и профилактические занятия по укреплению здоровья; планировать распорядок дня с учетом нагрузок;
- выявлять мероприятия и факторы, потенциально опасные для здоровья;

- безопасно использовать ресурсы интернета;
- анализировать состояние своего здоровья;
- определять состояния оказания неотложной помощи;
- использовать алгоритм действий по оказанию первой помощи;
- классифицировать средства оказания первой помощи;
- оказывать первую помощь при наружном и внутреннем кровотечении;
- извлекать инородное тело из верхних дыхательных путей;
- оказывать первую помощь при ушибах;
- оказывать первую помощь при растяжениях;
- оказывать первую помощь при вывихах;
- оказывать первую помощь при переломах;
- оказывать первую помощь при ожогах;
- оказывать первую помощь при отморожениях и общем переохлаждении;
- оказывать первую помощь при отравлениях;
- оказывать первую помощь при тепловом (солнечном) ударе;
- оказывать первую помощь при укусе насекомых и змей.

Выпускник получит возможность научиться:

- безопасно использовать средства индивидуальной защиты велосипедиста;
- классифицировать и характеризовать причины и последствия опасных ситуаций в туристических поездках;
- готовиться к туристическим поездкам;
- адекватно оценивать ситуацию и безопасно вести в туристических поездках;
- анализировать последствия возможных опасных ситуаций в местах большого скопления людей;

- анализировать последствия возможных опасных ситуаций криминогенного характера;
- безопасно вести и применять права покупателя;
- анализировать последствия проявления терроризма, экстремизма, наркотизма;
- предвидеть пути и средства возможного вовлечения в террористическую, экстремистскую и наркотическую деятельность; анализировать влияние вредных привычек и факторов и на состояние своего здоровья;
- характеризовать роль семьи в жизни личности и общества и ее влияние на здоровье человека;
- классифицировать и характеризовать основные положения законодательных актов, регулирующих права и обязанности супругов, и защищающих права ребенка;
- владеть основами самоконтроля, самооценки, принятия решений и осуществления осознанного выбора в учебной и познавательной деятельности при формировании современной культуры безопасности жизнедеятельности;
- классифицировать основные правовые аспекты оказания первой помощи;
- оказывать первую помощь при не инфекционных заболеваниях;
- оказывать первую помощь при инфекционных заболеваниях;
- оказывать первую помощь при остановке сердечной деятельности;
- оказывать первую помощь при коме;
- оказывать первую помощь при поражении электрическим током;
- использовать для решения коммуникативных задач в области безопасности жизнедеятельности различные источники информации, включая Интернет-ресурсы и другие базы данных;
- усваивать приемы действий в различных опасных и чрезвычайных ситуациях;

- исследовать различные ситуации в повседневной жизнедеятельности, опасные и чрезвычайные ситуации, выдвигать предположения и проводить несложные эксперименты для доказательства предположений обеспечения личной безопасности;
- творчески решать моделируемые ситуации и практические задачи в области безопасности жизнедеятельности.

1.2.5.22. Основы духовно-нравственной культуры народов России (ОДНКНР)

Предметная область ОДНКНР является логическим продолжением предметной области (учебного предмета) ОРКСЭ начальной школы. В соответствии с письмом Департамента государственной политики в сфере общего образования Министерства образования и науки Российской Федерации 184 от 25.05.2015 г. №08-761 «Об изучении предметных областей: Основы религиозных культур и светской этики и Основы духовно-нравственной культуры народов России » предметная область «Основы духовно-нравственной культуры народов России» по решению образовательной организации может быть реализована через:

- 1) занятия по предметной области «Основы духовно-нравственной культуры народов России», включенные в часть учебного плана, формируемую участниками образовательных отношений;
- 2) включение в рабочие программы учебных предметов, курсов, дисциплин (модулей) других предметных областей, тем, содержащих вопросы духовно-нравственного воспитания;
- 3) включение занятий по предметной области «Основы духовно-нравственной культуры народов России» во внеурочную деятельность в рамках реализации Программы воспитания и социализации обучающихся.

ООП ООО ЧУ ОО Петровская школа предполагает первое направление реализации предметной области «Основы духовно-нравственной культуры народов России»

Обеспечивает достижение следующих результатов:

- воспитание способности к духовному развитию, нравственному самосовершенствованию; воспитание веротерпимости, уважительного отношения к религиозным чувствам, взглядам людей или их отсутствию;
- знание основных норм морали, нравственных, духовных идеалов, хранимых в культурных традициях народов России, готовность на их основе к сознательному самоограничению в поступках, поведении, расточительном потребительстве;
- формирование представлений об основах светской этики, культуры традиционных религий, их роли в развитии культуры и истории России и человечества, в становлении гражданского общества и российской государственности;
- понимание значения нравственности, веры и религии в жизни человека, семьи и общества;
- формирование представлений об исторической роли традиционных религий и гражданского общества в становлении российской государственности.

1.2.6. Планируемые результаты освоения курсов внеурочной деятельности

1.2.6.1. Финансовая грамотность

Личностные результаты (личностные характеристики и установки) изучения курса «Финансовая грамотность»:

- осознание себя как члена семьи, общества и государства, понимание экономических проблем семьи и участие в их обсуждении, понимание финансовых связей семьи и государства;

- овладение начальными навыками адаптации в мире финансовых отношений: сопоставление доходов и расходов, расчёт процентов, сопоставление доходности вложений на простых примерах;
- проявление самостоятельности и личной ответственности за своё финансовое поведение, планирование собственного бюджета, предложение вариантов собственного заработка;
- умение сотрудничать со взрослыми и сверстниками в игровых и реальных экономических ситуациях, участвовать в решении вопроса, каким должен быть семейный бюджет, вести диалог об особых жизненных ситуациях и их влиянии на благосостояние семьи и достигать обоюдного взаимопонимания;
- понимание необходимости собственной финансовой грамотности и мотивации к её развитию;
- сформированность ответственности за принятие решений в сфере личных финансов;
- готовность пользоваться своими правами в финансовой сфере и исполнять обязанности, возникающие в связи с взаимодействием с различными финансовыми институтами;
- готовность и способность к финансово-экономическому образованию и самообразованию во взрослой жизни;
- мотивированность и направленность на активное и созидательное участие в социально-экономической жизни общества;
- заинтересованность в развитии экономики страны, в благополучии и процветании своей Родины.

Метапредметные результаты изучения курса «Финансовая грамотность»:

Познавательные

- использование различных способов поиска, сбора, обработки, анализа, организации, передачи и интерпретации простой финансовой информации, содержащейся на специализированных интернет-сайтах, в газетах и журналах, на основе проведения простых опросов и интервью;

- умение представлять результаты анализа простой финансовой и статистической информации в зависимости от поставленных задач в виде таблицы, схемы, графика, диаграммы, в том числе диаграммы связей;
- выполнение логических действий сравнения преимуществ и недостатков разных видов денег, доходов и расходов, возможностей работы по найму и ведения собственного бизнеса, анализ информации о средней заработной плате в регионе проживания, об основных статьях расходов россиян, о ценах на товары и услуги, об уровне безработицы, о социальных выплатах, о банковских услугах для частных лиц, о валютных курсах;
- установление причинно-следственных связей между уплатой налогов и созданием общественных благ обществом, между финансовым поведением человека и его благосостоянием;
- построение рассуждений-обоснований (от исходных посылок к суждению и умозаключению);
- умение производить расчёты на условных примерах, в том числе с использованием интернет-калькуляторов, рассчитывать доходы и расходы семьи, величину подоходного налога и НДС, проценты по депозитам и кредитам, проводить расчёты с валютными курсами;
- владение базовыми предметными и межпредметными понятиями (финансовая грамотность, финансовое поведение, статистические данные, простая финансовая информация, учебный проект в области экономики семьи, учебное исследование экономических отношений в семье и обществе).

Регулятивные

- анализ достигнутых и планирование будущих образовательных результатов по финансовой грамотности, постановка цели деятельности на основе определённой проблемы экономики семьи, экономических отношений в семье и обществе и существующих возможностей;
- самостоятельное планирование действий по изучению экономики семьи, экономических отношений в семье и обществе;

- проявление познавательной и творческой инициативы в применении полученных знаний и умений для решения элементарных вопросов в области экономики семьи;
- контроль и самоконтроль, оценка, взаимооценка и самооценка выполнения действий по изучению экономики семьи, экономических отношений в семье и обществе, а также их результатов на основе выработанных критериев;
- применение приёмов саморегуляции для достижения эффектов успокоения, восстановления и активизации. Коммуникативные
- умение осуществлять учебное сотрудничество и совместную деятельность с учителем и сверстниками при подготовке учебных проектов, решении кейсов по элементарным вопросам экономики семьи, проведении исследований экономических отношений в семье и обществе;
- работая индивидуально и в группе, договариваться о распределении функций и позиций в совместной деятельности, находить общее решение и разрешать конфликты на основе согласования позиций и учёта интересов сторон;
- умение формулировать, аргументировать и отстаивать своё мнение;
- умение осознанно использовать речевые средства в соответствии с задачей коммуникации (обоснование, объяснение, сравнение, описание), создавать и представлять результаты учебных проектов в области экономики семьи, исследований экономических отношений в семье и обществе, формировать портфолио по финансовой грамотности;
- умение использовать информационно-коммуникационные технологии для решения учебных и практических задач курса «Финансовая грамотность».

Предметные результаты изучения курса «Финансовая грамотность»:

- владение базовыми предметными понятиями: потребность, обмен, блага, деньги, товар, услуга, семейный бюджет, особая жизненная ситуация, страхование, налоги, социальное пособие, банк, виды вкладов, инвестиционный фонд, доходность, сбережения, бизнес, валюта, валютный курс;

- понимание основных принципов экономической жизни общества: представление о роли денег в семье и обществе, о причинах и последствиях изменения доходов и расходов семьи, о роли государства в экономике семьи;
- использование приёмов работы с простой финансовой и статистической информацией, её осмысление, проведение простых финансовых расчётов;
- применение навыков и умений решения типичных задач в области семейной экономики: знание источников доходов и направлений расходов семьи и умение составлять простой семейный бюджет, знание направлений инвестирования и способов сравнения результатов на простых примерах;
- умение делать выводы и давать обоснованные оценки экономических ситуаций на простых примерах;
- определение элементарных проблем в области семейных финансов и нахождение путей их решения;
- расширение кругозора в области экономической жизни общества и активизация познавательного интереса к изучению общественных дисциплин.
- владение понятиями: деньги и денежная масса, покупательная способность денег, человеческий капитал, благосостояние семьи, профицит и дефицит семейного бюджета, банк, инвестиционный фонд, финансовое планирование, форс-мажор, страхование, финансовые риски, бизнес, валюта и валютный рынок, прямые и косвенные налоги, пенсионный фонд и пенсионная система;
- владение знаниями:
 - о структуре денежной массы;
 - о структуре доходов населения страны и способах её определения;
 - о зависимости уровня благосостояния от структуры источников доходов семьи;
 - о статьях семейного и личного бюджета и способах их корреляции;
 - об основных видах финансовых услуг и продуктов, предназначенных для физических лиц;
 - о возможных нормах сбережения;

- о способах государственной поддержки в случае возникновения сложных жизненных ситуаций;
- о видах страхования;
- о видах финансовых рисков;
- о способах использования банковских продуктов для решения своих финансовых задач;
- о способах определения курса валют и мест обмена;
- о способах уплаты налогов, принципах устройства пенсионной системы России.

1.2.6.2. Шахматы

Личностные результаты освоения курса

1. Сформированность у обучающихся социально значимых понятий:

- о взаимосвязи человека с природной и социальной средой; о свободе личности в условиях личного и общественного пространства, правилах межличностных отношений; о субъективном и историческом времени в сознании человека; о чувстве личности; о формировании уникальной внутренней позиции личности каждого обучающегося;
- об обществе и его членах, роли различных социальных институтов в жизни человека (семья, школа, государственные органы и учреждения); об основных правах, свободах и обязанностях гражданина демократического общества, социальных нормах отношений и поведения (гуманизм, толерантность, дружба и др.); о положительном влиянии богатого внутреннего духовного мира на личность человека, его трудовую деятельность и выбор профессии; о правилах безопасности для сохранения жизни и физического, психического и социального развития личности;
- о сущности, месте и роли человека в природной среде, соблюдении экологически ценных отношений с объектами природы как источником материального блага и объектам трудовой деятельности людей;

- о научной картине мира, раскрывающей основные закономерности развития природы и общества;
- о взаимосвязи природы, общества и человека, их целостности;
- о художественно-эстетической картине мира как отражении субъективного его восприятия в произведениях искусства; о прекрасном и безобразном в окружающем мире и критериях их оценки; о роли искусства в жизни общества и каждого его члена, значимости художественной культуры народов России и стран мира.

2. Сформированность у обучающихся системы позитивных ценностных отношений и имеющих очевидную социальную значимость навыков и умений в соответствии с направлениями:

патриотическое воспитание и осознание российской идентичности:

- проявление ценностного отношения к достижениям своей Родины России в науке, искусстве, к трудовым подвигам народа; уважение к символам России, историческим и природным памятникам, государственным праздникам и традициям разных народов, проживающих в родной стране;
- понимание своей социокультурной идентичности (этнической и общенациональной), необходимости познания истории, языка, культуры этноса, своего края, народов России и человечества;
- готовность к активному участию в жизни родного края, страны (общественный труд; создание социальных и экологических проектов; помощь людям, нуждающимся в ней; волонтерство);
- гражданское воспитание;
- проявление толерантного отношения к правам, потребностям и интересам других людей, к их поведению, не нарушающих законы Российского государства;
- способность проявлять коммуникативные компетенции — стремление к успешному межличностному общению на основе равенства, гуманизма, стремления к взаимопониманию;

— готовность к разнообразной совместной деятельности, активное участие в коллективных учебных исследовательских, проектных и других творческих работах;

— способность воспринимать и оценивать отдельные наиболее важные общественно-политические события, происходящие в стране и мире;

— готовность участвовать в школьном самоуправлении, в решении конкретных проблем, связанных с организацией учебной и внеклассной работы, с поддержанием прав и интересов обучающихся с учетом принципов социальной справедливости, правосознания, правил учебной дисциплины, установленных в образовательной организации;

духовно-нравственное воспитание:

— неприятие любых нарушений нравственных и правовых норм отношения к человеку, в том числе несправедливости, коррупции, эгоизма;

— осуждение любых искаженных форм идеологии — экстремизма, национализма, дискриминации по расовым, национальным, религиозным признакам;

— проявление компетенций в решении моральных проблем — ориентировка на нравственно-этические нормы в ситуациях выбора; оценочное отношение к собственным поступкам и поведению других, готовность прийти на помощь, проявить внимание и доброжелательность, в случае необходимости отказаться от собственного блага в пользу другого;

— соблюдение правил этического поведения по отношению к лицам другого пола, старшего возраста, с особенностями физического развития и состояния здоровья;

приобщение к культурному наследию:

— осознание важности освоения художественного наследия народов России и мира, эстетического восприятия окружающей действительности, понимания этнических культурных традиций и народного творчества;

— принятие необходимости следовать в повседневной жизни эстетическим ценностям, активное участие в разнообразной творческой художественной деятельности;

— понимание важности: владения языковой культурой; читательской деятельности как средства познания окружающего мира, рефлексии себя и окружающих;

популяризация научных знаний:

— освоение основ научного мировоззрения, соответствующего современному уровню наук о природе и обществе и общественной практике; — проявление заинтересованности в расширении своих знаний о природе и обществе, о странах мира и их народах;

готовность к саморазвитию и самообразованию:

— способность к адаптации с учетом изменяющейся природной, социальной и информационной среды;

— физическое воспитание и культура здоровья, включая правила оказания первой помощи пострадавшему;

— проявление ответственного отношения к жизни и установке на здоровый образ жизни — правильное питание, выполнение санитарно-гигиенических правил, организация жизни;

— неприятие вредных привычек (употребление алкоголя, наркотиков, курение) и других проявлений вреда для физического и психического здоровья, в том числе самозащита от непроверенной информации в интернет-среде;

— готовность к физическому совершенствованию, соблюдению подвижного образа жизни, к занятиям физической культурой и спортом, развитию физических качеств;

трудовое воспитание:

— проявление уважения к людям любого труда и результатам трудовой деятельности; бережного отношения к личному и общественному имуществу;

— стремление к осознанному выбору и построению индивидуальной траектории образования с учетом предполагаемой будущей профессии; проявление интереса к профориентационной деятельности;

— участие в социально значимом общественном труде на благо ближайшего окружения, образовательной организации, родного края;

экологическое воспитание:

— овладение основами экологической культуры, проявление нетерпимого отношения и осуждение действий, приносящих вред экологии окружающего мира;

— участие в практической деятельности экологической направленности; проведение рефлексивной оценки собственного экологического поведения.

Метапредметные результаты освоения курса

1. Овладение познавательными универсальными учебными действиями:

— переводить практическую задачу в учебную;

— формулировать учебно-познавательную задачу, обосновывать ее своими интересами, мотивами, учебными потребностями, поставленными проблемами;

— выбирать способ решения задачи из изученных, оценивать целесообразность и эффективность выбранного алгоритма;

— самостоятельно составлять алгоритм (или его часть) для решения учебной задачи, учитывать время, необходимое для этого;

— выбирать методы познания окружающего мира (наблюдение, исследование, опыт, проектная деятельность и пр.) в соответствии с поставленной учебной задачей;

— проводить по самостоятельно составленному плану опыт, эксперимент, небольшое исследование по установлению особенностей объекта изучения, причинно-следственных связей и зависимостей между объектами;

— формулировать обобщения и выводы по результатам проведенного наблюдения, опыта, исследования, презентовать полученные результаты;

- уместно использовать базовые межпредметные понятия и термины, отражающие связи и отношения между объектами, явлениями, процессами окружающего мира;
- осуществлять логические операции по установлению родовидовых отношений, ограничению и группировке понятий по объему и содержанию;
- выделять и структурировать признаки объектов (явлений) по заданным существенным основаниям;
- осуществлять логическую операцию перехода от видовых признаков к родовому понятию, от понятия с меньшим объемом к понятию с большим объемом;
- распознавать ложные и истинные утверждения;
- устанавливать существенный признак классификации, основания для сравнения, критерии проводимого анализа, формулировать выводы по их результатам;
- приводить аргументы, подтверждающие собственное обобщение, вывод с учетом существующих точек зрения;
- использовать знаково-символические средства для представления информации и создания несложных моделей изучаемых объектов;
- преобразовывать предложенные модели в текстовый вариант представления информации, а также предложенную текстовую информацию в модели (таблица, диаграмма, схема и др.) в соответствии с поставленной учебной задачей;
- строить план, схему, алгоритм действия, исправлять (восстанавливать, дополнять) предложенный алгоритм на основе имеющихся знаний об изучаемом объекте;
- делать выводы с использованием дедуктивных и индуктивных умозаключений, умозаключений по аналогии;

— осуществлять анализ требуемого содержания, различать его фактическую и оценочную составляющую, представленную в письменном источнике, диалоге, дискуссии.

2. Овладение регулятивными действиями:

— самостоятельно планировать деятельность (намечать цель, создавать алгоритм, отбирая целесообразные способы решения учебной задачи);

— оценивать средства (ресурсы), необходимые для решения учебно-познавательных задач;

— осуществлять контроль результата (продукта) и процесса деятельности (степень освоения способа действия) по заданным и/или самостоятельно определенным критериям;

— вносить коррективы в деятельность на основе новых обстоятельств, измененных ситуаций, установленных ошибок, возникших трудностей;

— предвидеть трудности, которые могут возникнуть при решении данной учебной задачи; объяснять причины успеха (неудач) в деятельности;

— владеть умениями осуществлять совместную деятельность (договариваться, распределять обязанности, подчиняться, лидировать, контролировать свою работу) в соответствии с правилами речевого этикета;

— оценивать полученный совместный результат, свой вклад в общее дело, характер деловых отношений, проявлять уважение к партнерам по совместной работе, самостоятельно разрешать конфликты;

— осуществлять взаимоконтроль и коррекцию процесса совместной деятельности;

— устранять в рамках общения разрывы в коммуникации, обусловленные непониманием/неприятием со стороны собеседника задачи, формы или содержания диалога.

3. Овладение коммуникативными универсальными учебными действиями:

— владеть смысловым чтением текстов разного вида, жанра, стиля с целью решения различных учебных задач, для удовлетворения познавательных

запросов и интересов: определять тему, назначение текста, резюмировать главную идею, мысль текста, цель его создания; различать основную и дополнительную информацию, устанавливать логические связи и отношения, представленные в тексте; выявлять детали, важные для раскрытия основной мысли, идеи, содержания текста;

— владеть умениями участия в учебном диалоге — следить за соблюдением процедуры обсуждения, задавать вопросы на уточнение и понимание идей друг друга; сопоставлять свои суждения с суждениями других участников диалога;

— определять жанр выступления и в соответствии с ним отбирать содержание коммуникации; учитывать особенности аудитории;

— соблюдать нормы публичной речи и регламент; адекватно теме и ситуации общения использовать средства речевой выразительности для выделения смысловых блоков своего выступления, а также поддержания его эмоционального характера;

— формулировать собственные суждения (монологические высказывания) в форме устного и письменного текста, целесообразно выбирая его жанр и структуру в соответствии с поставленной целью коммуникации и адресатом.

4. Овладение навыками работы с информацией:

— выбирать, анализировать, ранжировать, систематизировать и интерпретировать информацию различного вида, давать оценку ее соответствия цели информационного поиска;

— находить требуемый источник с помощью электронного каталога и поисковых систем Интернета; сопоставлять информацию, полученную из разных источников;

— характеризовать/оценивать источник в соответствии с задачей информационного поиска;

- самостоятельно формулировать основания для извлечения информации из источника (текстового, иллюстративного, графического), учитывая характер полученного задания;
- работать с двумя и более источниками (в том числе разных видов), содержащими прямую и косвенную информацию;
- распознавать достоверную и недостоверную информацию; реализовывать предложенный учителем способ проверки достоверности информации;
- определять несложную противоречивую информацию, самостоятельно находить способы ее проверки;
- подбирать иллюстративную, графическую и текстовую информацию в соответствии с поставленной учебной задачей;
- соблюдать правила информационной безопасности в ситуациях повседневной жизни и при работе в сети Интернет;
- участвовать в коллективном сборе информации (опрос, анкетирование), группировать полученную информацию в соответствии с предложенными критериями.

Предметные результаты освоения курса

В результате изучения курса «Шахматы» обучающийся научится:

- правилам игры в шахматы;
- определять ценность шахматных фигур, объяснять, почему одни фигуры сильнее, а другие — слабее;
- понимать цель игры;
- ставить мат;
- элементарным тактическим приемам: вилка, связка — и успешно применять их на практике;
- разыгрывать основные дебюты, распознавать и исправлять типичные ошибки в начале партии;
- составлять простейшие планы в миттельшпиле;

ставить мат одинокому королю: ферзем и ладьей, двумя ладьями, ферзем, ладьей, двумя слонами;
записывать шахматную партию;
пользоваться шахматными часами, следовать шахматному этикету при игре в турнирах;
понимать систему присвоения шахматных разрядов и званий.

1.2.6.3. Уроки живописи

ЛИЧНОСТНЫЕ РЕЗУЛЬТАТЫ

Программа призвана обеспечить достижение обучающимися личностных результатов:

уважения и ценностного отношения к своей Родине — России;
ценностно-смысловые ориентации и установки, отражающие индивидуально-личностные позиции и социально значимые личностные качества;
духовно-нравственное развитие обучающихся;
мотивацию к познанию и обучению, готовность к саморазвитию и активному участию в социально-значимой деятельности;
позитивный опыт участия в творческой деятельности;
интерес к произведениям искусства и литературы, построенным на принципах нравственности и гуманизма, уважительного отношения и интереса к культурным традициям и творчеству своего и других народов.

Патриотическое воспитание осуществляется через освоение школьниками содержания традиций отечественной культуры, выраженной в её архитектуре, народном, декоративно-прикладном и изобразительном искусстве.

Урок искусства воспитывает патриотизм не в декларативной форме, а в процессе восприятия и освоения в личной художественной деятельности конкретных знаний о красоте и мудрости, заложенных в культурных традициях.

Гражданское воспитание формируется через развитие чувства личной причастности к жизни общества и созидающих качеств личности, приобщение обучающихся к ценностям отечественной и мировой культуры.

Духовно-нравственное воспитание является стержнем художественного развития обучающегося, приобщения его к искусству как сфере, концентрирующей в себе духовно-нравственного поиск человечества. Учебные задания направлены на развитие внутреннего мира обучающегося и воспитание его эмоционально-образной, чувственной сферы. Развитие творческих способностей способствует росту самосознания, осознания себя как личности и члена общества.

Эстетическое воспитание — важнейший компонент и условие развития социально значимых отношений обучающихся, формирования представлений о прекрасном и безобразном, о высоком и низком. Эстетическое воспитание способствует формированию ценностных ориентаций школьников в отношении к окружающим людям, в стремлении к их пониманию, а также в отношении к семье, природе, труду, искусству, культурному наследию.

Ценности познавательной деятельности воспитываются как эмоционально окрашенный интерес к жизни людей и природы. Происходит это в процессе развития навыков восприятия и художественной рефлексии своих наблюдений в художественно-творческой деятельности.

Экологическое воспитание происходит в процессе художественно-эстетического наблюдения природы и её образа в произведениях искусства. Формирование эстетических чувств способствует активному неприятию действий, приносящих вред окружающей среде.

Трудовое воспитание осуществляется в процессе личной художественно-творческой работы по освоению художественных материалов и удовлетворения от создания реального, практического продукта. Воспитываются стремление достичь результат, упорство, творческая инициатива, понимание эстетики трудовой деятельности.

МЕТАПРЕДМЕТНЫЕ РЕЗУЛЬТАТЫ

1. Овладение универсальными познавательными действиями

Пространственные представления и сенсорные способности:

характеризовать форму предмета, конструкции;

выявлять доминантные черты (характерные особенности) в визуальном образе;

сравнивать плоскостные и пространственные объекты по заданным основаниям;

находить ассоциативные связи между визуальными образами разных форм и предметов;

сопоставлять части и целое в видимом образе, предмете, конструкции;

анализировать пропорциональные отношения частей внутри целого и предметов между собой;

обобщать форму составной конструкции;

выявлять и анализировать ритмические отношения в пространстве и в изображении (визуальном образе) на установленных основаниях;

абстрагировать образ реальности при построении плоской композиции;

соотносить тональные отношения (тёмное — светлое) в пространственных и плоскостных объектах;

выявлять и анализировать эмоциональное воздействие цветовых отношений в пространственной среде и плоскостном изображении.

Базовые логические и исследовательские действия:

проявлять исследовательские, экспериментальные действия в процессе освоения выразительных свойств различных художественных материалов;

проявлять творческие экспериментальные действия в процессе самостоятельного выполнения художественных заданий;

проявлять исследовательские и аналитические действия на основе определённых учебных установок в процессе восприятия произведений

изобразительного искусства, архитектуры и продуктов детского художественного творчества;

использовать наблюдения для получения информации об особенностях объектов и состояния природы, предметного мира человека, городской среды;

анализировать и оценивать с позиций эстетических категорий явления природы и предметно-пространственную среду жизни человека;

формулировать выводы, соответствующие эстетическим, аналитическим и другим учебным установкам по результатам проведённого наблюдения;

использовать знаково-символические средства для составления орнаментов и декоративных композиций;

классифицировать произведения искусства по видам и, соответственно, по назначению в жизни людей;

классифицировать произведения изобразительного искусства по жанрам в качестве инструмента анализа содержания произведений;

ставить и использовать вопросы как исследовательский инструмент познания.

Работа с информацией:

использовать электронные образовательные ресурсы;

уметь работать с электронными учебными пособиями;

выбирать источник для получения информации: поисковые системы Интернета, цифровые электронные средства, справочники, художественные альбомы;

анализировать, интерпретировать, обобщать и систематизировать информацию, представленную в произведениях искусства, текстах, таблицах и схемах;

самостоятельно готовить информацию на заданную или выбранную тему и представлять её в различных видах: рисунках и эскизах, электронных презентациях;

осуществлять виртуальные путешествия по архитектурным памятникам, в отечественные художественные музеи и зарубежные художественные музеи (галереи) на основе установок и квестов, предложенных учителем; соблюдать правила информационной безопасности при работе в сети Интернет.

2. Овладение универсальными коммуникативными действиями

Обучающиеся должны овладеть следующими действиями:

понимать искусство в качестве особого языка общения — межличностного, между поколениями, между народами;

вести диалог и участвовать в дискуссии, проявляя уважительное отношение к оппонентам, сопоставлять свои суждения с суждениями участников общения, выявляя и корректно отстаивая свои позиции в оценке и понимании обсуждаемого явления;

находить общее решение и разрешать конфликты на основе общих позиций и учёта интересов в процессе совместной художественной деятельности;

демонстрировать и объяснять результаты своего творческого, художественного или исследовательского опыта;

анализировать произведения детского художественного творчества с позиций их содержания и в соответствии с учебной задачей, поставленной учителем;

признавать своё и чужое право на ошибку, развивать свои способности сопереживать, понимать намерения и переживания свои и других людей;

взаимодействовать, сотрудничать в процессе коллективной работы, принимать цель совместной деятельности и строить действия по её достижению, договариваться, выполнять поручения, подчиняться, ответственно относиться к своей задаче по достижению общего результата.

3. Овладение универсальными регулятивными действиями

Обучающиеся должны овладеть следующими действиями:

внимательно относиться и выполнять учебные задачи, поставленные учителем;

соблюдать последовательность учебных действий при выполнении задания;
уметь организовывать своё рабочее место для практической работы, сохраняя порядок в окружающем пространстве и бережно относясь к используемым материалам;

соотносить свои действия с планируемыми результатами, осуществлять контроль своей деятельности в процессе достижения результата.

ПРЕДМЕТНЫЕ РЕЗУЛЬТАТЫ

Обучающиеся получают возможность научиться:

различать особенности живописных техник (акварель, гуашь, пастель);

смешивать краски, грамотно пользоваться палитрой;

выполнять короткие этюды натюрмортов из 2-3 предметов в различном освещении;

писать этюды натюрмортов с овощами, фруктами, грибами, цветами в различных живописных техниках (акварель, гуашь);

научиться видеть изменения цвета предметов и цветовых соотношений в натюрморте при изменении освещения в натюрморте;

исправлять ошибки от “дробности” изображения к “цельности”, и в то же время уметь усложнить цветное пятно по оттенкам и фактуре.

1.2.6.4. Техника физического эксперимента

ЛИЧНОСТНЫЕ РЕЗУЛЬТАТЫ

Патриотическое воспитание:

— проявление интереса к истории и современному состоянию российской физической науки;

— ценностное отношение к достижениям российских учёных-физиков.

Гражданское и духовно-нравственное воспитание:

—готовность к активному участию в обсуждении общественно- значимых и этических проблем, связанных с практическим применением достижений физики;

—осознание важности морально-этических принципов в деятельности учёного.

Эстетическое воспитание:

—восприятие эстетических качеств физической науки: её гармоничного построения, строгости, точности, лаконичности.

Ценности научного познания:

—осознание ценности физической науки как мощного инструмента познания мира, основы развития технологий, важней- шей составляющей культуры;

—развитие научной любознательности, интереса к исследовательской деятельности.

Формирование культуры здоровья и эмоционального благополучия:

—осознание ценности безопасного образа жизни в современном технологическом мире, важности правил безопасного поведения на транспорте, на дорогах, с электрическим и тепловым оборудованием в домашних условиях;

—сформированность навыка рефлексии, признание своего права на ошибку и такого же права у другого человека.

Трудовое воспитание:

—активное участие в решении практических задач (в рамках семьи, школы, города, края) технологической и социальной направленности, требующих в том числе и физических знаний;

интерес к практическому изучению профессий, связанных с физикой.

Экологическое воспитание:

—ориентация на применение физических знаний для решения задач в области окружающей среды, планирования поступков и оценки их возможных последствий для окружающей среды;

—осознание глобального характера экологических проблем и путей их решения.

Адаптация обучающегося к изменяющимся условиям социальной и природной среды:

—потребность во взаимодействии при выполнении исследований и проектов физической направленности, открытость опыту и знаниям других;

—повышение уровня своей компетентности через практическую деятельность;

—потребность в формировании новых знаний, в том числе формулировать идеи, понятия, гипотезы о физических объектах и явлениях;

—осознание дефицитов собственных знаний и компетентностей в области физики;

—планирование своего развития в приобретении новых физических знаний;

—стремление анализировать и выявлять взаимосвязи природы, общества и экономики, в том числе с использованием физических знаний;

—оценка своих действий с учётом влияния на окружающую среду, возможных глобальных последствий.

МЕТАПРЕДМЕТНЫЕ РЕЗУЛЬТАТЫ

Универсальные познавательные действия

Базовые логические действия:

—выявлять и характеризовать существенные признаки объектов (явлений);

—устанавливать существенный признак классификации, основания для обобщения и сравнения;

—выявлять закономерности и противоречия в рассматриваемых фактах, данных и наблюдениях, относящихся к физическим явлениям;

—выявлять причинно-следственные связи при изучении физических явлений и процессов; делать выводы с использованием дедуктивных и индуктивных умозаключений, выдвигать гипотезы о взаимосвязях физических величин;

самостоятельно выбирать способ решения учебной физической задачи (сравнение нескольких вариантов решения, выбор наиболее подходящего с учётом самостоятельно выделенных критериев).

Базовые исследовательские действия:

- использовать вопросы как исследовательский инструмент познания;
- проводить по самостоятельно составленному плану опыт, несложный физический эксперимент, небольшое исследование физического явления;
- оценивать на применимость и достоверность информацию, полученную в ходе исследования или эксперимента;
- самостоятельно формулировать обобщения и выводы по результатам проведённого наблюдения, опыта, исследования;
- прогнозировать возможное дальнейшее развитие физических процессов, а также выдвигать предположения об их развитии в новых условиях и контекстах.

Работа с информацией:

- применять различные методы, инструменты и запросы при поиске и отборе информации или данных с учётом предложенной учебной физической задачи;
- анализировать, систематизировать и интерпретировать информацию различных видов и форм представления;
- самостоятельно выбирать оптимальную форму представления информации и иллюстрировать решаемые задачи несложными схемами, диаграммами, иной графикой и их комбинациями.

Универсальные коммуникативные действия

Общение:

- в ходе обсуждения учебного материала, результатов лабораторных работ и проектов задавать вопросы по существу обсуждаемой темы и высказывать идеи, нацеленные на решение задачи и поддержание благожелательности общения;

- сопоставлять свои суждения с суждениями других участников диалога, обнаруживать различие и сходство позиций;
- выражать свою точку зрения в устных и письменных текстах;
- публично представлять результаты выполненного физического опыта (эксперимента, исследования, проекта).

Совместная деятельность (сотрудничество):

- понимать и использовать преимущества командной и индивидуальной работы при решении конкретной физической проблемы;
- принимать цели совместной деятельности, организовывать действия по её достижению: распределять роли, обсуждать процессы и результаты совместной работы; обобщать мнения нескольких людей;
- выполнять свою часть работы, достигая качественного результата по своему направлению и координируя свои действия с другими членами команды;
- оценивать качество своего вклада в общий продукт по критериям, самостоятельно сформулированным участниками взаимодействия.

Универсальные регулятивные действия

Самоорганизация:

- выявлять проблемы в жизненных и учебных ситуациях, требующих для решения физических знаний;
- ориентироваться в различных подходах принятия решений (индивидуальное, принятие решения в группе, принятие решений группой);
- самостоятельно составлять алгоритм решения физической задачи или плана исследования с учётом имеющихся ресурсов и собственных возможностей, аргументировать предлагаемые варианты решений;
- делать выбор и брать ответственность за решение.

Самоконтроль (рефлексия):

- давать адекватную оценку ситуации и предлагать план её изменения;
- объяснять причины достижения (недостижения) результатов деятельности, давать оценку приобретённому опыту;

—вносить коррективы в деятельность (в том числе в ход выполнения физического исследования или проекта) на основе новых обстоятельств, изменившихся ситуаций, установленных ошибок, возникших трудностей;

—оценивать соответствие результата цели и условиям.

Эмоциональный интеллект:

—ставить себя на место другого человека в ходе спора или дискуссии на научную тему, понимать мотивы, намерения и логику другого.

Принятие себя и других:

—признавать своё право на ошибку при решении физических задач или в утверждениях на научные темы и такое же право другого.

Предметные результаты:

Обучающиеся должны знать/понимать:

смысл понятий: физическое явление, физический закон, физические величины, точность и погрешность измерения;

смысл физических величин: путь, скорость, масса, объем, плотность, сила, давление, работа мощность, энергия, температура, удельная теплоемкость, удельная теплота плавления, удельная теплота парообразования, количество теплоты, сила тока, напряжение, фокусное расстояние, оптическая сила линзы;

Обучающиеся должны уметь:

использовать физические приборы и измерительные инструменты для измерения физических величин: расстояния, промежутка времени, массы, объёма, силы, давления, температуры, силы тока, напряжения, фокусного расстояния;

представлять результаты измерений с помощью таблиц, графиков и выявлять на этой основе эмпирические зависимости: пути от времени, силы трения от силы нормального давления, силы упругости от удлинения пружины;

выражать результаты измерений и расчетов в единицах Международной системы;

приводить примеры практического использования физических знаний о механических явлениях;

использовать приобретенные знания и умения в практической деятельности и повседневной жизни для рационального использования простых механизмов, обеспечения безопасности в процессе использования транспортных средств.

1.2.6.5. Социальное проектирование

ЛИЧНОСТНЫЕ РЕЗУЛЬТАТЫ

Патриотическое воспитание:

отношение к социальному проектированию как к важной составляющей культуры

Гражданское воспитание:

готовность к конструктивной совместной деятельности при выполнении исследований и проектов, стремление к взаимопониманию и взаимопомощи.

Духовно-нравственное воспитание:

готовность оценивать поведение и поступки с позиции нравственных норм и норм экологической культуры.

Эстетическое воспитание:

понимание роли социального проектирования в формировании эстетической культуры личности.

Ценности научного познания:

ориентация на современную систему научных представлений о взаимосвязях человека с природной и социальной средой;

развитие научной любознательности, навыков исследовательской деятельности.

Формирование культуры здоровья:

ответственное отношение к своему здоровью и установка на здоровый образ жизни;

осознание последствий и неприятие вредных привычек (употребление алкоголя, наркотиков, курение) и иных форм вреда для физического и психического здоровья;

соблюдение правил безопасности, в том числе навыки безопасного поведения в природной среде;

сформированность навыка рефлексии, управление собственным эмоциональным состоянием.

Трудовое воспитание:

активное участие в решении практических задач

Экологическое воспитание:

готовность к участию в практической деятельности экологической направленности.

Адаптация обучающегося к изменяющимся условиям социальной и природной среды:

адекватная оценка изменяющихся условий;

принятие решения (индивидуальное, в группе) в изменяющихся условиях на основании анализа информации;

планирование действий в новой ситуации

МЕТАПРЕДМЕТНЫЕ РЕЗУЛЬТАТЫ

Универсальные познавательные действия

Базовые логические действия:

выявлять и характеризовать существенные признаки различных объектов (явлений);

устанавливать существенный признак классификации объектов (явлений, процессов), основания для обобщения и сравнения, критерии проводимого анализа;

выявлять закономерности и противоречия в рассматриваемых фактах и наблюдениях; предлагать критерии для выявления закономерностей и противоречий;

выявлять дефициты информации, данных, необходимых для решения поставленной задачи;

выявлять причинно-следственные связи при изучении явлений и процессов;

делать выводы с использованием дедуктивных и индуктивных умозаключений, умозаключений по аналогии, формулировать гипотезы о взаимосвязях;

самостоятельно выбирать способ решения учебной задачи

Базовые исследовательские действия:

использовать вопросы как исследовательский инструмент познания;

формулировать вопросы, фиксирующие разрыв между реальным и желательным состоянием ситуации, объекта, и самостоятельно устанавливать искомое и данное;

формировать гипотезу об истинности собственных суждений, аргументировать свою позицию, мнение;

проводить по самостоятельно составленному плану наблюдение, несложный эксперимент, небольшое исследование,

оценивать на применимость и достоверность информацию, полученную в ходе наблюдения и эксперимента;

самостоятельно формулировать обобщения и выводы по результатам проведённого наблюдения, эксперимента, владеть инструментами оценки достоверности полученных выводов и обобщений;

прогнозировать возможное дальнейшее развитие процессов и их последствия в аналогичных или сходных ситуациях, а также выдвигать предположения об их развитии в новых условиях и контекстах.

Работа с информацией:

применять различные методы, инструменты и запросы при поиске и отборе необходимой информации или данных из источников с учётом предложенной задачи;

выбирать, анализировать, систематизировать и интерпретировать информацию различных видов и форм представления;
находить сходные аргументы (подтверждающие или опровергающие одну и ту же идею, версию) в различных информационных источниках;
самостоятельно выбирать оптимальную форму представления информации и иллюстрировать решаемые задачи несложными схемами, диаграммами, иной графикой и их комбинациями.

Универсальные коммуникативные действия

Общение:

воспринимать и формулировать суждения, выражать эмоции в процессе выполнения практических работ;
выражать себя (свою точку зрения) в устных и письменных текстах;
распознавать невербальные средства общения, понимать значение социальных знаков, знать и распознавать предпосылки конфликтных ситуаций и смягчать конфликты, вести переговоры;
понимать намерения других, проявлять уважительное отношение к собеседнику и в корректной форме формулировать свои возражения;
в ходе диалога и/или дискуссии задавать вопросы по существу обсуждаемой темы и высказывать идеи, нацеленные на решение поставленной задачи и поддержание благожелательности общения;
сопоставлять свои суждения с суждениями других участников диалога, обнаруживать различие и сходство позиций;
публично представлять результаты выполненного проекта,
самостоятельно выбирать формат выступления с учётом задач презентации и особенностей аудитории и в соответствии с ним составлять устные и письменные тексты с использованием иллюстративных материалов.

Совместная деятельность (сотрудничество):

понимать и использовать преимущества командной и индивидуальной работы при решении конкретной проблемы, обосновывать необходимость

применения групповых форм взаимодействия при решении поставленной учебной задачи;

принимать цель совместной деятельности, коллективно строить действия по её достижению: распределять роли, договариваться, обсуждать процесс и результат совместной работы; уметь обобщать мнения нескольких людей, проявлять готовность руководить, выполнять поручения, подчиняться;

планировать организацию совместной работы, определять свою роль (с учётом предпочтений и возможностей всех участников взаимодействия), распределять задачи между членами команды, участвовать в групповых формах работы (обсуждения, обмен мнениями, мозговые штурмы и иные);

выполнять свою часть работы, достигать качественного результата по своему направлению и координировать свои действия с другими членами команды;

оценивать качество своего вклада в общий продукт по критериям, самостоятельно сформулированным участниками взаимодействия; сравнивать результаты с исходной задачей и вклад каждого члена команды в достижение результатов, разделять сферу ответственности и проявлять готовность к предоставлению отчёта перед группой;

овладеть системой универсальных коммуникативных действий, которая обеспечивает сформированность социальных навыков и эмоционального интеллекта обучающихся.

Универсальные регулятивные действия

Самоорганизация:

ориентироваться в различных подходах принятия решений (индивидуальное, принятие решения в группе, принятие решений группой);

самостоятельно составлять алгоритм решения задачи (или его часть), выбирать способ решения учебной задачи с учётом имеющихся ресурсов и собственных возможностей, аргументировать предлагаемые варианты решений

Самоконтроль (рефлексия):

владеть способами самоконтроля, самомотивации и рефлексии;
давать адекватную оценку ситуации и предлагать план её изменения;
учитывать контекст и предвидеть трудности, которые могут возникнуть при решении задачи, адаптировать решение к меняющимся обстоятельствам;
объяснять причины достижения (недостижения) результатов деятельности, давать оценку приобретённому опыту, уметь находить позитивное в произошедшей ситуации;
вносить коррективы в деятельность на основе новых обстоятельств, изменившихся ситуаций, установленных ошибок, возникших трудностей;
оценивать соответствие результата цели и условиям.

Эмоциональный интеллект:

различать, называть и управлять собственными эмоциями и эмоциями других;
выявлять и анализировать причины эмоций;
ставить себя на место другого человека, понимать мотивы и намерения другого;
регулировать способ выражения эмоций.

Принятие себя и других:

осознанно относиться к другому человеку, его мнению;
признавать своё право на ошибку и такое же право другого;
открытость себе и другим;
осознавать невозможность контролировать всё вокруг;
овладеть системой универсальных учебных регулятивных действий, которая обеспечивает формирование смысловых установок личности (внутренняя позиция личности), и жизненных навыков личности (управления собой, самодисциплины, устойчивого поведения).

Предметными результатами изучения курса внеурочной деятельности «Социальное проектирование» в основной школе являются

- овладение методами учебно-исследовательской и проектной деятельности, решения творческих задач, моделирования, конструирования и эстетического оформления изделий, обеспечения сохранности продуктов труда.
- понимание основных принципов жизни общества, основ современных научных теорий общественного развития;
- приобретение теоретических знаний и опыта применения полученных знаний и умений для определения собственной активной позиции в общественной жизни, для решения типичных задач в области социальных отношений, адекватных возрасту обучающихся, межличностных отношений, включая отношения между людьми различных национальностей и вероисповеданий, возрастов и социальных групп;
- освоение приемов работы с социально значимой информацией, ее осмысление; развитие способностей обучающихся делать необходимые выводы и давать обоснованные оценки социальным событиям и процессам;
- развитие социального кругозора и формирование познавательного интереса к изучению общественных дисциплин.

1.2.6.6. Экология человека и культура здоровья

ЛИЧНОСТНЫЕ РЕЗУЛЬТАТЫ

Патриотическое воспитание:

отношение к экологии как к важной составляющей культуры, гордость за вклад российских и советских учёных в развитие мировой экологической науки.

Гражданское воспитание:

готовность к конструктивной совместной деятельности при выполнении исследований и проектов, стремление к взаимопониманию и взаимопомощи.

Духовно-нравственное воспитание:

готовность оценивать поведение и поступки с позиции нравственных норм и норм экологической культуры;

понимание значимости нравственного аспекта деятельности человека в медицине и биологии.

Эстетическое воспитание:

понимание роли экологии в формировании эстетической культуры личности.

Ценности научного познания:

ориентация на современную систему научных представлений об основных взаимосвязях человека с природной и социальной средой;

понимание роли экологической науки в формировании научного мировоззрения;

развитие научной любознательности, интереса к экологической науке, навыков исследовательской деятельности.

Формирование культуры здоровья:

ответственное отношение к своему здоровью и установка на здоровый образ жизни (здоровое питание, соблюдение гигиенических правил и норм, сбалансированный режим занятий и отдыха, регулярная физическая активность);

осознание последствий и неприятие вредных привычек (употребление алкоголя, наркотиков, курение) и иных форм вреда для физического и психического здоровья;

соблюдение правил безопасности, в том числе навыки безопасного поведения в природной среде;

сформированность навыка рефлексии, управление собственным эмоциональным состоянием.

Трудовое воспитание:

активное участие в решении практических задач (в рамках семьи, школы, города, края) экологической направленности, интерес к практическому изучению профессий, связанных с экологией.

Экологическое воспитание:

осознание экологических проблем и путей их решения;

готовность к участию в практической деятельности экологической направленности.

Адаптация обучающегося к изменяющимся условиям социальной и природной среды:

адекватная оценка изменяющихся условий;

принятие решения (индивидуальное, в группе) в изменяющихся условиях на основании анализа экологической информации;

планирование действий в новой ситуации на основании знаний экологических закономерностей.

МЕТАПРЕДМЕТНЫЕ РЕЗУЛЬТАТЫ

Универсальные познавательные действия

Базовые логические действия:

выявлять и характеризовать существенные признаки объектов (явлений);

устанавливать существенный признак классификации экологических объектов (явлений, процессов), основания для обобщения и сравнения, критерии проводимого анализа;

выявлять закономерности и противоречия в рассматриваемых фактах и наблюдениях; предлагать критерии для выявления закономерностей и противоречий;

выявлять дефициты информации, данных, необходимых для решения поставленной задачи;

выявлять причинно-следственные связи при изучении явлений и процессов; делать выводы с использованием дедуктивных и индуктивных умозаключений, умозаключений по аналогии, формулировать гипотезы о взаимосвязях;

самостоятельно выбирать способ решения учебной задачи (сравнивать несколько вариантов решения, выбирать наиболее подходящий с учётом самостоятельно выделенных критериев).

Базовые исследовательские действия:

использовать вопросы как исследовательский инструмент познания;

формулировать вопросы, фиксирующие разрыв между реальным и желательным состоянием ситуации, объекта, и самостоятельно устанавливать искомое и данное;

формировать гипотезу об истинности собственных суждений, аргументировать свою позицию, мнение;

проводить по самостоятельно составленному плану наблюдение, эксперимент, небольшое исследование;

оценивать на применимость и достоверность информацию, полученную в ходе наблюдения и эксперимента;

самостоятельно формулировать обобщения и выводы по результатам проведённого наблюдения, эксперимента, владеть инструментами оценки достоверности полученных выводов и обобщений;

прогнозировать возможное дальнейшее развитие биологических процессов и их последствия в аналогичных или сходных ситуациях, а также выдвигать предположения об их развитии в новых условиях и контекстах.

Работа с информацией:

применять различные методы, инструменты и запросы при поиске и отборе информации или данных из источников с учётом предложенной учебной задачи;

выбирать, анализировать, систематизировать и интерпретировать информацию различных видов и форм представления;

находить сходные аргументы (подтверждающие или опровергающие одну и ту же идею, версию) в различных информационных источниках;

самостоятельно выбирать оптимальную форму представления информации и иллюстрировать решаемые задачи несложными схемами, диаграммами, иной графикой и их комбинациями;

оценивать надёжность информации по критериям, предложенным учителем или сформулированным самостоятельно;

запоминать и систематизировать экологическую информацию.

Универсальные коммуникативные действия

Общение:

воспринимать и формулировать суждения, выражать эмоции в процессе выполнения практических и лабораторных работ;

выражать себя (свою точку зрения) в устных и письменных текстах;

распознавать невербальные средства общения, понимать значение социальных знаков, знать и распознавать предпосылки конфликтных ситуаций и смягчать конфликты, вести переговоры;

понимать намерения других, проявлять уважительное отношение к собеседнику и в корректной форме формулировать свои возражения;

в ходе диалога и/или дискуссии задавать вопросы по существу обсуждаемой темы и высказывать идеи, нацеленные на решение задачи и поддержание благожелательности общения;

сопоставлять свои суждения с суждениями других участников диалога, обнаруживать различие и сходство позиций;

публично представлять результаты выполненного опыта (эксперимента, исследования, проекта);

самостоятельно выбирать формат выступления с учётом задач презентации и особенностей аудитории и в соответствии с ним составлять устные и письменные тексты с использованием иллюстративных материалов.

Совместная деятельность (сотрудничество):

понимать и использовать преимущества командной и индивидуальной работы при решении конкретной проблемы, обосновывать необходимость применения групповых форм взаимодействия при решении поставленной учебной задачи;

принимать цель совместной деятельности, коллективно строить действия по её достижению: распределять роли, договариваться, обсуждать процесс и результат совместной работы; уметь обобщать мнения нескольких людей, проявлять готовность руководить, выполнять поручения, подчиняться; планировать организацию совместной работы, определять свою роль (с учётом предпочтений и возможностей всех участников взаимодействия), распределять задачи между членами команды, участвовать в групповых формах работы (обсуждения, обмен мнениями, мозговые штурмы и иные); выполнять свою часть работы, достигать качественного результата по своему направлению и координировать свои действия с другими членами команды; оценивать качество своего вклада в общий продукт по критериям, самостоятельно сформулированным участниками взаимодействия; сравнивать результаты с исходной задачей и вклад каждого члена команды в достижение результатов, разделять сферу ответственности и проявлять готовность к предоставлению отчёта перед группой; овладеть системой универсальных коммуникативных действий, которая обеспечивает сформированность социальных навыков и эмоционального интеллекта обучающихся.

Универсальные регулятивные действия

Самоорганизация:

выявлять проблемы для решения в жизненных и учебных ситуациях, используя знания об экологии человека; ориентироваться в различных подходах принятия решений (индивидуальное, принятие решения в группе, принятие решений группой); самостоятельно составлять алгоритм решения задачи (или его часть), выбирать способ решения учебной задачи с учётом имеющихся ресурсов и собственных возможностей, аргументировать предлагаемые варианты решений;

составлять план действий (план реализации намеченного алгоритма решения),
корректировать предложенный алгоритм с учётом получения новых знаний;
делать выбор и брать ответственность за решение.

Самоконтроль (рефлексия):

владеть способами самоконтроля, самомотивации и рефлексии;
давать адекватную оценку ситуации и предлагать план её изменения;
учитывать контекст и предвидеть трудности, которые могут возникнуть при
решении учебной биологической задачи, адаптировать решение к
меняющимся обстоятельствам;
объяснять причины достижения (недостижения) результатов деятельности,
давать оценку приобретённому опыту, уметь находить позитивное в
произошедшей ситуации;
вносить коррективы в деятельность на основе новых обстоятельств,
изменившихся ситуаций, установленных ошибок, возникших трудностей;
оценивать соответствие результата цели и условиям.

Эмоциональный интеллект:

различать, называть и управлять собственными эмоциями и эмоциями других;
выявлять и анализировать причины эмоций;
ставить себя на место другого человека, понимать мотивы и намерения
другого;
регулировать способ выражения эмоций.

Принятие себя и других:

осознанно относиться к другому человеку, его мнению;
признавать своё право на ошибку и такое же право другого;
открытость себе и другим;
осознавать невозможность контролировать всё вокруг;
овладеть системой универсальных учебных регулятивных действий, которая
обеспечивает формирование смысловых установок личности (внутренняя

позиция личности), и жизненных навыков личности (управления собой, самодисциплины, устойчивого поведения).

ПРЕДМЕТНЫЕ РЕЗУЛЬТАТЫ:

Обучающийся научится:

оценивать состояние своего здоровья (в том числе последствия применения диоксинов, пестицидов, нитратов, употребления пищевых добавок, газированных напитков);

устанавливать связь между биосоциальными факторами среды и своим здоровьем;

соблюдать гигиенические правила для ведения здорового образа жизни;

проводить наблюдения и самонаблюдения;

основам экологической культуры человека;

искать пути решения экологических проблем, связанных с деятельностью человека;

учитывать влияние факторов среды на генофонд человека;

понимать значение рационального питания для здоровья человека и роль биоритмов, оказывающих влияние на его жизнедеятельность;

способам избавления от бытовых отходов;

Обучающийся получит возможность научиться:

проводить простейшие наблюдения, измерения, опыты;

систематизировать и обобщать разные виды информации;

пользоваться простыми биологическими приборами, инструментами и оборудованием;

устанавливать взаимосвязи здоровья человека и его образа жизни;

определять факторы, укрепляющие здоровье человека в процессе онтогенеза;

систематизировать основные условия сохранения здоровья человека;

осознавать необходимость своего участия в охране окружающей среды;

выявлять и характеризовать позитивное и негативное влияние абиотических

факторов на состояние здоровья человека;
осознавать опасность антропогенной деятельности при её бесконтрольности;
проводить исследование помещения на соответствие его экологическим нормативам;
соблюдать правила применения препаратов бытовой химии;
выявлять основные стрессогенные факторы среды;
анализировать с экологической точки зрения состояние квартиры;
грамотно оформлять полученные результаты исследований в виде отчётов, таблиц;
определять собственную позицию по отношению к экологическим проблемам современности, которые отражаются на здоровье человека;
использовать ресурсы Интернета, работать с учебной и научно-популярной литературой, с периодическими изданиями.

1.2.6.7. Русская словесность

Личностными результатами являются:

понимание русского языка как одной из основных национально-культурных ценностей русского народа, определяющей роли родного языка в развитии интеллектуальных, творческих способностей и моральных качеств личности, его значения в процессе получения школьного образования;
осознание эстетической ценности русского языка; уважительное отношение к родному языку, гордость за него; потребность сохранить чистоту русского языка как явления национальной культуры; стремление к речевому самосовершенствованию;
достаточный объем словарного запаса и усвоенных грамматических средств для свободного выражения мыслей и чувств в процессе речевого общения;
способность к самооценке на основе наблюдения за собственной речью;
формирование общей культуры и мировоззрения, соответствующего практике сегодняшнего дня;
совершенствование духовно-нравственных качеств личности;

использование коммуникативно-эстетических возможностей русского языка, основанных на изучении выдающихся произведений российской культуры, мировой культуры;

формирование ответственности за языковую культуру как общечеловеческую ценность.

Метапредметные результаты расширяют сферу практического применения сведений и навыков, сопутствующих изучению словесности. Они включают: владение всеми видами речевой деятельности:

аудирование и чтение:

адекватное понимание информации устного и письменного сообщения (коммуникативной установки, темы текста, основной мысли; основной и дополнительной информации);

владение разными видами чтения (поисковым, просмотровым, ознакомительным, изучающим) текстов разных стилей и жанров;

адекватное восприятие на слух текстов разных стилей и жанров; владение разными видами аудирования (выборочным, ознакомительным, детальным);

способность извлекать информацию из различных источников, включая средства массовой информации, интернет-ресурсы; свободно пользоваться словарями различных типов, справочной литературой, в том числе и на электронных носителях;

овладение приемами отбора и систематизации материала на определенную тему; умение вести самостоятельный поиск информации; способность к преобразованию, сохранению и передаче информации, полученной в результате чтения или аудирования;

умение сопоставлять и сравнивать речевые высказывания с точки зрения их содержания, стилистических особенностей и использованных языковых средств;

говорение и письмо:

способность определять цели, предстоящей учебной деятельности (индивидуальной и коллективной), последовательность действий; оценивать достигнутые результаты и адекватно формулировать их в устной и письменной форме;

умение воспроизводить прослушанный или прочитанный текст с заданной степенью свернутости (план, пересказ, конспект, аннотация);

умение создавать устные и письменные тексты разных типов, стилей речи и жанров с учетом замысла, адресата и ситуации общения;

способность свободно, правильно излагать свои мысли в устной и письменной форме, соблюдать нормы построения текста (логичность, последовательность, связность, соответствие теме и др.), адекватно выражать свое отношение к фактам и явлениям окружающей действительности, к прочитанному, услышанному, увиденному;

владение различными видами монолога (повествование, описание, рассуждение; сочетание разных видов монолога) и диалога (этикетный, диалог-расспрос, диалог-побуждение, диалог — обмен мнениями и др.; сочетание разных видов диалога);

соблюдение в практике речевого общения основных орфоэпических, лексических, грамматических, стилистических норм современного русского литературного языка; соблюдение основных правил орфографии и пунктуации в процессе письменного общения;

способность участвовать в речевом общении, соблюдая нормы речевого этикета; адекватно использовать жесты, мимику в процессе речевого общения;

способность осуществлять речевой самоконтроль в процессе учебной деятельности и в повседневной практике речевого общения; способность оценивать свою речь с точки зрения ее содержания, языкового оформления;

умение находить грамматические и речевые ошибки, недочеты, исправлять их; совершенствовать и редактировать собственные тексты;

умение выступать перед аудиторией сверстников с небольшими сообщениями, докладом, рефератом; участие в спорах, обсуждениях актуальных тем с использованием различных средств аргументации;

применение приобретенных знаний, умений и навыков в повседневной жизни; способность использовать родной язык как средство получения знаний по другим учебным предметам; применение полученных знаний, умений и навыков анализа языковых явлений на межпредметном уровне (на уроках иностранного языка, литературы и др.);

коммуникативно целесообразное взаимодействие с окружающими людьми в процессе речевого общения, совместного выполнения какого-либо задания, участия в спорах, обсуждениях актуальных тем; овладение национально-культурными нормами речевого поведения в различных ситуациях формального и неформального межличностного и межкультурного общения.

ПРЕДМЕТНЫЕ РЕЗУЛЬТАТЫ

Предметные результаты изучения словесности предполагают:

представление об основных функциях языка, о роли русского языка как национального языка русского народа, как государственного языка Российской Федерации и языка межнационального общения, о связи языка и культуры народа, о роли родного языка в жизни человека и общества;

понимание места русского языка и литературы в системе гуманитарных наук и его роли в образовании в целом;

освоение базовых понятий лингвистики: лингвистика и ее основные разделы; язык и речь, речевое общение, речь устная и письменная; монолог, диалог и их виды; ситуация речевого общения; разговорная речь, научный, публицистический, официально-деловой стили, язык художественной литературы; жанры научного, публицистического, официально-делового стилей и разговорной речи; функционально-смысловые типы речи (повествование, описание, рассуждение); текст, типы текста; основные единицы языка, их признаки и особенности употребления в речи;

овладение основными стилистическими ресурсами лексики и фразеологии русского языка, основными нормами русского литературного языка (орфоэпическими, лексическими, грамматическими, орфографическими, пунктуационными), нормами речевого этикета и использование их в своей речевой практике при создании устных и письменных высказываний;

опознавание и анализ основных единиц языка, грамматических категорий языка, уместное употребление языковых единиц адекватно ситуации речевого общения;

понимание коммуникативно-эстетических возможностей лексической и грамматической синонимии и использование их в собственной речевой практике;

осознание эстетической функции родного языка, способность оценивать эстетическую сторону речевого высказывания при анализе текстов художественной литературы;

овладение процедурами смыслового и эстетического анализа текста на основе понимания принципиальных отличий литературного художественного текста от научного, делового, публицистического и т. п., формирование умений воспринимать, анализировать, критически оценивать и интерпретировать прочитанное, осознавать художественную картину жизни, отраженную в литературном произведении, на уровне не только эмоционального восприятия, но и интеллектуального осмысления.

1.2.6.8. За страницами учебника математики

ЛИЧНОСТНЫЕ РЕЗУЛЬТАТЫ

Личностные результаты освоения программы учебного предмета «Математика» характеризуются:

Патриотическое воспитание:

проявлением интереса к прошлому и настоящему российской математики, ценностным отношением к достижениям российских математиков и

русской математической школы, к использованию этих достижений в других науках и прикладных сферах.

Гражданское и духовно-нравственное воспитание:

готовностью к выполнению обязанностей гражданина и реализации его прав, представлением о математических основах функционирования различных структур, явлений, процедур гражданского общества (выборы, опросы и пр.); готовностью к обсуждению этических проблем, связанных с практическим применением достижений науки, осознанием важности морально-этических принципов в деятельности учёного.

Трудовое воспитание:

установкой на активное участие в решении практических задач математической направленности, осознанием важности математического образования на протяжении всей жизни для успешной профессиональной деятельности и развитием необходимых умений; осознанным выбором и построением индивидуальной траектории образования и жизненных планов с учётом личных интересов и общественных потребностей.

Эстетическое воспитание:

способностью к эмоциональному и эстетическому восприятию математических объектов, задач, решений, рассуждений; умению видеть математические закономерности в искусстве.

Ценности научного познания:

ориентацией в деятельности на современную систему научных представлений об основных закономерностях развития человека, природы и общества, пониманием математической науки как сферы человеческой деятельности, этапов её развития и значимости для развития цивилизации; овладением языком математики и математической культурой как средством познания мира; овладением простейшими навыками исследовательской деятельности.

Физическое воспитание, формирование культуры здоровья и эмоционального благополучия:

готовностью применять математические знания в интересах своего здоровья, ведения здорового образа жизни (здоровое питание, сбалансированный режим занятий и отдыха, регулярная физическая активность); сформированностью навыка рефлексии, признанием своего права на ошибку и такого же права другого человека.

Экологическое воспитание:

ориентацией на применение математических знаний для решения задач в области сохранности окружающей среды, планирования поступков и оценки их возможных последствий для окружающей среды; осознанием глобального характера экологических проблем и путей их решения.

Личностные результаты, обеспечивающие адаптацию обучающегося к изменяющимся условиям социальной и природной среды:

готовностью к действиям в условиях неопределённости, повышению уровня своей компетентности через практическую деятельность, в том числе умение учиться у других людей, приобретать в совместной деятельности новые знания, навыки и компетенции из опыта других;

необходимостью в формировании новых знаний, в том числе формулировать идеи, понятия, гипотезы об объектах и явлениях, в том числе ранее не известных, осознавать дефициты собственных знаний и компетентностей, планировать своё развитие;

способностью осознавать стрессовую ситуацию, воспринимать стрессовую ситуацию как вызов, требующий контрмер, корректировать принимаемые решения и действия, формулировать и оценивать риски и последствия, формировать опыт.

МЕТАПРЕДМЕТНЫЕ РЕЗУЛЬТАТЫ

Метапредметные результаты освоения программы учебного предмета «Математика» характеризуются овладением *универсальными познавательными действиями, универсальными коммуникативными действиями и универсальными регулятивными действиями.*

1) *Универсальные **познавательные** действия обеспечивают формирование базовых когнитивных процессов обучающихся (освоение методов познания окружающего мира; применение логических, исследовательских операций, умений работать с информацией).*

Базовые логические действия:

выявлять и характеризовать существенные признаки математических объектов, понятий, отношений между понятиями; формулировать определения понятий; устанавливать существенный признак классификации, основания для обобщения и сравнения, критерии проводимого анализа;

воспринимать, формулировать и преобразовывать суждения: утвердительные и отрицательные, единичные, частные и общие; условные;

выявлять математические закономерности, взаимосвязи и противоречия в фактах, данных, наблюдениях и утверждениях; предлагать критерии для выявления закономерностей и противоречий;

делать выводы с использованием законов логики, дедуктивных и индуктивных умозаключений, умозаключений по аналогии;

разбирать доказательства математических утверждений (прямые и от противного), проводить самостоятельно несложные доказательства математических фактов, выстраивать аргументацию, приводить примеры и контрпримеры; обосновывать собственные рассуждения;

выбирать способ решения учебной задачи (сравнивать несколько вариантов решения, выбирать наиболее подходящий с учётом самостоятельно выделенных критериев).

Базовые исследовательские действия:

использовать вопросы как исследовательский инструмент познания; формулировать вопросы, фиксирующие противоречие, проблему, самостоятельно устанавливать искомое и данное, формировать гипотезу, аргументировать свою позицию, мнение;

проводить по самостоятельно составленному плану несложный эксперимент, небольшое исследование по установлению особенностей математического объекта, зависимостей объектов между собой;

самостоятельно формулировать обобщения и выводы по результатам проведённого наблюдения, исследования, оценивать достоверность полученных результатов, выводов и обобщений;

прогнозировать возможное развитие процесса, а также выдвигать предположения о его развитии в новых условиях.

Работа с информацией:

выявлять недостаточность и избыточность информации, данных, необходимых для решения задачи;

выбирать, анализировать, систематизировать и интерпретировать информацию различных видов и форм представления;

выбирать форму представления информации и иллюстрировать решаемые задачи схемами, диаграммами, иной графикой и их комбинациями;

оценивать надёжность информации по критериям, предложенным учителем или сформулированным самостоятельно.

2. Универсальные коммуникативные действия обеспечивают сформированность социальных навыков обучающихся.

Общение:

воспринимать и формулировать суждения в соответствии с условиями и целями общения; ясно, точно, грамотно выражать свою точку зрения в устных и письменных текстах, давать пояснения по ходу решения задачи, комментировать полученный результат;

в ходе обсуждения задавать вопросы по существу обсуждаемой темы, проблемы, решаемой задачи, высказывать идеи, нацеленные на поиск решения; сопоставлять свои суждения с суждениями других участников диалога, обнаруживать различие и сходство позиций; в корректной форме формулировать разногласия, свои возражения;

представлять результаты решения задачи, эксперимента, исследования, проекта; самостоятельно выбирать формат выступления с учётом задач презентации и особенностей аудитории.

Сотрудничество:

понимать и использовать преимущества командной и индивидуальной работы при решении учебных математических задач; принимать цель совместной деятельности, планировать организацию совместной работы, распределять виды работ, договариваться, обсуждать процесс и результат работы; обобщать мнения нескольких людей;

участвовать в групповых формах работы (обсуждения, обмен мнениями, мозговые штурмы и др.); выполнять свою часть работы и координировать свои действия с другими членами команды; оценивать качество своего вклада в общий продукт по критериям, сформулированным участниками взаимодействия.

3. Универсальные регулятивные действия обеспечивают формирование смысловых установок и жизненных навыков личности.

Самоорганизация:

самостоятельно составлять план, алгоритм решения задачи (или его часть), выбирать способ решения с учётом имеющихся ресурсов и собственных возможностей, аргументировать и корректировать варианты решений с учётом новой информации.

Самоконтроль:

владеть способами самопроверки, самоконтроля процесса и результата решения математической задачи;

предвидеть трудности, которые могут возникнуть при решении задачи, вносить коррективы в деятельность на основе новых обстоятельств, найденных ошибок, выявленных трудностей;

оценивать соответствие результата деятельности поставленной цели и условиям, объяснять причины достижения или недостижения цели, находить ошибку, давать оценку приобретённому опыту.

ПРЕДМЕТНЫЕ РЕЗУЛЬТАТЫ

В предметном направлении:

умение грамотно применять математическую символику, использовать различные математические языки;

развитие направлений о числе, овладение навыками устного счета;

овладение основными способами представления и анализа статистических данных;

умение использовать геометрический язык для описания предметов окружающего мира, развитие пространственных представлений и изобразительных умений, приобретение навыков геометрических построений;

умение применять изученные понятия, результаты, методы для решения задач практического характера и задач из смежных дисциплин с использованием при необходимости справочных материалов, калькулятора, компьютера.

1.2.6.9. Клуб ГТО

Личностные результаты отражаются в готовности обучающихся к саморазвитию индивидуальных свойств личности, которые приобретаются в процессе подготовки к выполнению нормативов ВФСК «ГТО». Они включают в себя основы гражданской идентичности, сформированную мотивацию к обучению и познанию в сфере физической культуры, умения использовать ценности физической культуры для удовлетворения индивидуальных интересов и потребностей, достижения личностно значимых результатов в физическом совершенстве.

Личностными результатами, формируемыми при реализации курса, являются:

- активно включаться в общение и взаимодействие со сверстниками на принципах уважения и доброжелательности, взаимопомощи и сопереживания;

- проявлять положительные качества личности и управлять своими эмоциями в различных (нестандартных) ситуациях и условиях;
- проявлять дисциплинированность, трудолюбие и упорство в достижении поставленных целей;
- оказывать бескорыстную помощь своим сверстникам, находить с ними общий язык и общие интересы, воспитание чувства ответственности и долга перед Родиной;
- формирование ценности здорового и безопасного образа жизни;
- усвоение правил индивидуального и коллективного безопасного поведения в чрезвычайных ситуациях, угрожающих жизни и здоровью людей.

Метапредметные результаты отражаются в умении самостоятельно определять цели и задачи своей деятельности и подготовки к выполнению нормативов, планировать пути достижения целей, соотносить свои действия с планируемыми результатами, развивать мотивы и интересы своей познавательной деятельности, работать индивидуально и в группе, разрешать конфликты.

Выделяются три группы универсальных учебных действий: регулятивные, познавательные, коммуникативные.

Регулятивные УУД:

- умение самостоятельно определять цели своей деятельности, ставить и формулировать новые задачи во внеурочной деятельности, развивать мотивы и интересы своей познавательной деятельности;
- умение соотносить свои действия с планируемыми результатами, осуществлять контроль своей деятельности в процессе достижения результата, определять способы действий в рамках предложенных условий и требований, корректировать свои действия в соответствии с изменяющейся ситуацией;
- умение оценивать правильность выполнения поставленной задачи, собственные возможности её решения;

- владение основами самоконтроля, самооценки, принятия решений и осуществления осознанного выбора во внеурочной деятельности.

Познавательные УУД:

- умение создавать, применять и преобразовывать знаки и символы, модели и схемы для решения поставленных задач;
- формирование и развитие экологического мышления, умение применять его в познавательной, коммуникативной, социальной практике и профессиональной ориентации.

Коммуникативные УУД:

- умение организовывать учебное сотрудничество и совместную деятельность с педагогом и сверстниками;
- умение работать индивидуально и в группе: находить общее решение и разрешать конфликты на основе согласования позиций и учёта интересов;
- умение формулировать, аргументировать и отстаивать своё мнение;
- умение осознанно использовать речевые средства в соответствии с задачей коммуникации, для выражения своих чувств, мыслей и потребностей, планирования и регуляции своей деятельности;
- формирование и развитие компетентности в области использования информационно-коммуникационных технологий (ИКТ).

Предметные результаты

Предметные результаты характеризуют умения и опыт обучающихся, которые приобретаются и закрепляются в процессе освоения курса внеурочной деятельности и проявляются в знаниях и способах двигательной деятельности, умениях творчески их применять при решении практических задач, связанных с организацией и проведением самостоятельных занятий физической культурой. Формирование представлений, понятий, методов и приемов в области физической культуры и спорта.

Обучающийся научится:

выполнять требования безопасности на занятиях внеурочной деятельности, на самостоятельных занятиях физическими упражнениями в условиях активного отдыха и досуга;

вести наблюдение за показателями физического развития и физической подготовленности, планировать содержание и регулярность проведения самостоятельных занятий;

осуществлять профилактику утомления во время учебной и внеурочной деятельности, выполнять комплексы упражнений физкультурминуток, дыхательной и зрительной гимнастики; выполнять комплексы упражнений оздоровительной физической культуры на развитие гибкости, координации и формирование телосложения;

Планируемые предметные результаты:

подготовка к сдаче нормативов комплекса ГТО,

оценка уровня физической подготовки обучающихся, полученная ими в ходе сдачи норм ГТО.

1.2.6.10. Игровые виды спорта

ЛИЧНОСТНЫЕ РЕЗУЛЬТАТЫ

Готовность проявлять интерес к истории и развитию физической культуры и спорта в Российской Федерации, гордиться победами выдающихся отечественных спортсменов-олимпийцев;

готовность отстаивать символы Российской Федерации во время спортивных соревнований, уважать традиции и принципы современных Олимпийских игр и олимпийского движения;

готовность ориентироваться на моральные ценности и нормы межличностного взаимодействия при организации, планировании и проведении совместных занятий физической культурой и спортом, оздоровительных мероприятий в условиях активного отдыха и досуга;

готовность оценивать своё поведение и поступки во время проведения совместных занятий физической культурой, участия в спортивных мероприятиях и соревнованиях;

готовность оказывать первую медицинскую помощь при травмах и ушибах, соблюдать правила техники безопасности во время совместных занятий физической культурой и спортом;

стремление к физическому совершенствованию, формированию культуры движения и телосложения, самовыражению в избранном виде спорта;

готовность организовывать и проводить занятия физической культурой и спортом на основе научных представлений о закономерностях физического развития и физической подготовленности с учётом самостоятельных наблюдений за изменением их показателей;

осознание здоровья как базовой ценности человека, признание объективной необходимости в его укреплении и длительном сохранении посредством занятий физической культурой и спортом;

осознание необходимости ведения здорового образа жизни как средства профилактики пагубного влияния вредных привычек на физическое, психическое и социальное здоровье человека;

способность адаптироваться к стрессовым ситуациям, осуществлять профилактические мероприятия по регулированию эмоциональных напряжений, активному восстановлению организма после значительных умственных и физических нагрузок;

готовность соблюдать правила безопасности во время занятий физической культурой и спортом, проводить гигиенические и профилактические мероприятия по организации мест занятий, выбору спортивного инвентаря и оборудования, спортивной одежды;

готовность соблюдать правила и требования к организации бивуака во время туристских походов, противостоять действиям и поступкам, приносящим вред окружающей среде;

освоение опыта взаимодействия со сверстниками, форм общения и поведения при выполнении учебных заданий на уроках физической культуры, игровой и соревновательной деятельности;

повышение компетентности в организации самостоятельных занятий физической культурой, планировании их содержания и направленности в зависимости от индивидуальных интересов и потребностей;

формирование представлений об основных понятиях и терминах физического воспитания и спортивной тренировки, умений руководствоваться ими в познавательной и практической деятельности, общении со сверстниками, публичных выступлениях и дискуссиях.

МЕТАПРЕДМЕТНЫЕ РЕЗУЛЬТАТЫ

Универсальные познавательные действия:

осмысливать Олимпийскую хартию как основополагающий документ современного олимпийского движения, приводить примеры её гуманистической направленности;

анализировать влияние занятий физической культурой и спортом на воспитание положительных качеств личности, устанавливать возможность профилактики вредных привычек;

устанавливать причинно-следственную связь между планированием режима дня и изменениями показателей работоспособности;

устанавливать связь негативного влияния нарушения осанки на состояние здоровья и выявлять причины нарушений, измерять индивидуальную форму и составлять комплексы упражнений по профилактике и коррекции выявляемых нарушений;

устанавливать причинно-следственную связь между уровнем развития физических качеств, состоянием здоровья и функциональными возможностями основных систем организма;

устанавливать причинно-следственную связь между качеством владения техникой физического упражнения и возможностью возникновения травм и ушибов во время самостоятельных занятий физической культурой и спортом; устанавливать причинно-следственную связь между подготовкой мест занятий на открытых площадках и правилами предупреждения травматизма.

Универсальные коммуникативные действия:

выбирать, анализировать и систематизировать информацию из разных источников об образцах техники выполнения разучиваемых упражнений, правилах планирования самостоятельных занятий физической и технической подготовкой;

вести наблюдения за развитием физических качеств, сравнивать их показатели с данными возрастно-половых стандартов, составлять планы занятий на основе определённых правил и регулировать нагрузку по частоте пульса и внешним признакам утомления;

описывать и анализировать технику разучиваемого упражнения, выделять фазы и элементы движений, подбирать подготовительные упражнения и планировать последовательность решения задач обучения; оценивать эффективность обучения посредством сравнения с эталонным образцом;

наблюдать, анализировать и контролировать технику выполнения физических упражнений другими учащимися, сравнивать её с эталонным образцом, выявлять ошибки и предлагать способы их устранения.

Универсальные учебные регулятивные действия:

составлять и выполнять индивидуальные комплексы физических упражнений с разной функциональной направленностью, выявлять особенности их воздействия на состояние организма, развитие его резервных возможностей с помощью процедур контроля и функциональных проб;

активно взаимодействовать в игровой деятельности, ориентироваться на указания учителя и правила игры при возникновении конфликтных и

нестандартных ситуаций, признавать своё право и право других на ошибку, право на её совместное исправление;

разучивать и выполнять технические действия в игровых видах спорта, активно взаимодействуют при совместных тактических действиях в защите и нападении, терпимо относится к ошибкам игроков своей команды и команды соперников;

организовывать оказание первой помощи при травмах и ушибах во время самостоятельных занятий физической культурой и спортом, применять способы и приёмы помощи в зависимости от характера и признаков полученной травмы.

ПРЕДМЕТНЫЕ РЕЗУЛЬТАТЫ

Модуль 1. Мини-футбол

В результате изучения модуля «Мини-футбол» обучающиеся должны:

знать:

- историю развития мини-футбола в мире и в России;
- о методике организации самостоятельных занятий по мини-футболу;
- методику составления упражнений направленных на развитие физических качеств и правилах их тестирования;
- основы здорового образа жизни, гигиены, анатомии и физиологии человека;
- причины травматизма и правила безопасности во время занятий мини-футболом;
- правила соревнований по мини-футболу;
- место мини-футбола в системе физического воспитания;
- развитие и современное состояние мини-футбола в мире и у нас в стране.

уметь:

- организовать самостоятельные занятия мини-футболом, а также с группой товарищей;
- организовывать и проводить соревнования по мини-футболу в классе и др.;

- выполнять требования по общей физической подготовке в соответствии с возрастом;
- выполнять требования по специальной физической подготовке в соответствии с возрастом;
- выполнять игровые упражнения, подвижные игры и эстафеты с элементами мини-футбола;
- владеть техническими и тактическими приемами мини-футбола по возрасту;
- играть в мини-футбол с соблюдением основных правил;
- участвовать в соревновательной деятельности по мини-футболу.

Модуль 2. Настольный теннис

В результате изучения модуля «Настольный теннис» обучающиеся должны знать:

- историю развития настольного тенниса в мире и в России;
- о методике организации самостоятельных занятий по настольному теннису;
- методику составления упражнений направленных на развитие физических качеств и правила их тестирования;
- основы здорового образа жизни, гигиены, анатомии и физиологии человека;
- причины травматизма и правила безопасности во время занятий настольным теннисом,
- правила соревнований по настольному теннису;
- место настольного тенниса в системе физического воспитания;
- развитие и современное состояние настольного тенниса в мире и в России.

уметь:

- организовать самостоятельные занятия настольным теннисом,
- организовывать и проводить соревнования по настольному теннису в классе и др.;
- выполнять требования по общей физической подготовке в соответствии с возрастом;

- выполнять требования по специальной физической подготовке в соответствии с возрастом;
- выполнять игровые упражнения,
- владеть техническими и тактическими приемами настольного тенниса по возрасту;
- играть в настольный теннис с соблюдением основных правил;
- участвовать в соревновательной деятельности по настольному теннису.

Модуль 3. Бадминтон

В результате изучения модуля «Бадминтон» обучающиеся должны знать:

- историю развития бадминтона в мире и в России;
- о методике организации самостоятельных занятий по бадминтону;
- методику составления упражнений направленных на развитие физических качеств и правилах их тестирования;
- основы здорового образа жизни, гигиены, анатомии и физиологии человека;
- причины травматизма и правила безопасности во время занятий бадминтоном;
- правила соревнований по бадминтону;
- место бадминтона в системе физического воспитания;
- развитие и современное состояние бадминтона в мире и в России.

уметь:

- организовать самостоятельные занятия бадминтоном,
- организовывать и проводить соревнования по бадминтону в классе и др.;
- выполнять требования по общей физической подготовке в соответствии с возрастом;
- выполнять требования по специальной физической подготовке в соответствии с возрастом;
- выполнять игровые упражнения,
- владеть техническими и тактическими приемами бадминтона по возрасту;

- играть в бадминтон с соблюдением основных правил;
- участвовать в соревновательной деятельности по бадминтону.

1.2.6.11. Эволюция органического мира

ЛИЧНОСТНЫЕ РЕЗУЛЬТАТЫ

Патриотическое воспитание:

отношение к биологии как к важной составляющей культуры, гордость за вклад российских и советских учёных в развитие мировой биологической науки.

Гражданское воспитание:

готовность к конструктивной совместной деятельности при выполнении исследований и проектов, стремление к взаимопониманию и взаимопомощи.

Духовно-нравственное воспитание:

готовность оценивать поведение и поступки с позиции нравственных норм и норм экологической культуры;

понимание значимости нравственного аспекта деятельности человека в медицине и биологии.

Эстетическое воспитание:

понимание роли биологии в формировании эстетической культуры личности.

Ценности научного познания:

ориентация на современную систему научных представлений об основных биологических закономерностях, взаимосвязях человека с природной и социальной средой;

понимание роли биологической науки в формировании научного мировоззрения;

развитие научной любознательности, интереса к биологической науке, навыков исследовательской деятельности.

Формирование культуры здоровья:

ответственное отношение к своему здоровью и установка на здоровый образ жизни (здоровое питание, соблюдение гигиенических правил и норм,

сбалансированный режим занятий и отдыха, регулярная физическая активность);

осознание последствий и неприятие вредных привычек (употребление алкоголя, наркотиков, курение) и иных форм вреда для физического и психического здоровья;

соблюдение правил безопасности, в том числе навыки безопасного поведения в природной среде;

сформированность навыка рефлексии, управление собственным эмоциональным состоянием.

Трудовое воспитание:

активное участие в решении практических задач (в рамках семьи, школы, города, края) биологической и экологической направленности, интерес к практическому изучению профессий, связанных с биологией.

Экологическое воспитание:

ориентация на применение биологических знаний при решении задач в области окружающей среды;

осознание экологических проблем и путей их решения;

готовность к участию в практической деятельности экологической направленности.

Адаптация обучающегося к изменяющимся условиям социальной и природной среды:

адекватная оценка изменяющихся условий;

принятие решения (индивидуальное, в группе) в изменяющихся условиях на основании анализа биологической информации;

планирование действий в новой ситуации на основании знаний биологических закономерностей.

МЕТАПРЕДМЕТНЫЕ РЕЗУЛЬТАТЫ

Универсальные познавательные действия

Базовые логические действия:

выявлять и характеризовать существенные признаки биологических объектов (явлений);

устанавливать существенный признак классификации биологических объектов (явлений, процессов), основания для обобщения и сравнения, критерии проводимого анализа;

с учётом предложенной биологической задачи выявлять закономерности и противоречия в рассматриваемых фактах и наблюдениях; предлагать критерии для выявления закономерностей и противоречий;

выявлять дефициты информации, данных, необходимых для решения поставленной задачи;

выявлять причинно-следственные связи при изучении биологических явлений и процессов; делать выводы с использованием дедуктивных и индуктивных умозаключений, умозаключений по аналогии, формулировать гипотезы о взаимосвязях;

самостоятельно выбирать способ решения учебной биологической задачи (сравнивать несколько вариантов решения, выбирать наиболее подходящий с учётом самостоятельно выделенных критериев).

Базовые исследовательские действия:

использовать вопросы как исследовательский инструмент познания;

формулировать вопросы, фиксирующие разрыв между реальным и желательным состоянием ситуации, объекта, и самостоятельно устанавливать искомое и данное;

формировать гипотезу об истинности собственных суждений, аргументировать свою позицию, мнение;

проводить по самостоятельно составленному плану наблюдение, несложный биологический эксперимент, небольшое исследование по установлению особенностей биологического объекта (процесса) изучения, причинно-следственных связей и зависимостей биологических объектов между собой;

оценивать на применимость и достоверность информацию, полученную в ходе наблюдения и эксперимента;

самостоятельно формулировать обобщения и выводы по результатам проведённого наблюдения, эксперимента, владеть инструментами оценки достоверности полученных выводов и обобщений;

прогнозировать возможное дальнейшее развитие биологических процессов и их последствия в аналогичных или сходных ситуациях, а также выдвигать предположения об их развитии в новых условиях и контекстах.

Работа с информацией:

применять различные методы, инструменты и запросы при поиске и отборе биологической информации или данных из источников с учётом предложенной учебной биологической задачи;

выбирать, анализировать, систематизировать и интерпретировать биологическую информацию различных видов и форм представления;

находить сходные аргументы (подтверждающие или опровергающие одну и ту же идею, версию) в различных информационных источниках;

самостоятельно выбирать оптимальную форму представления информации и иллюстрировать решаемые задачи несложными схемами, диаграммами, иной графикой и их комбинациями;

оценивать надёжность биологической информации по критериям, предложенным учителем или сформулированным самостоятельно;

запоминать и систематизировать биологическую информацию.

Универсальные коммуникативные действия

Общение:

воспринимать и формулировать суждения, выражать эмоции в процессе выполнения практических и лабораторных работ;

выражать себя (свою точку зрения) в устных и письменных текстах;

распознавать невербальные средства общения, понимать значение социальных знаков, знать и распознавать предпосылки конфликтных ситуаций и смягчать конфликты, вести переговоры;

понимать намерения других, проявлять уважительное отношение к собеседнику и в корректной форме формулировать свои возражения;

в ходе диалога и/или дискуссии задавать вопросы по существу обсуждаемой биологической темы и высказывать идеи, нацеленные на решение биологической задачи и поддержание благожелательности общения;

сопоставлять свои суждения с суждениями других участников диалога, обнаруживать различие и сходство позиций;

публично представлять результаты выполненного биологического опыта (эксперимента, исследования, проекта);

самостоятельно выбирать формат выступления с учётом задач презентации и особенностей аудитории и в соответствии с ним составлять устные и письменные тексты с использованием иллюстративных материалов.

Совместная деятельность (сотрудничество):

понимать и использовать преимущества командной и индивидуальной работы при решении конкретной биологической проблемы, обосновывать необходимость применения групповых форм взаимодействия при решении поставленной учебной задачи;

принимать цель совместной деятельности, коллективно строить действия по её достижению: распределять роли, договариваться, обсуждать процесс и результат совместной работы; уметь обобщать мнения нескольких людей, проявлять готовность руководить, выполнять поручения, подчиняться;

планировать организацию совместной работы, определять свою роль (с учётом предпочтений и возможностей всех участников взаимодействия), распределять задачи между членами команды, участвовать в групповых формах работы (обсуждения, обмен мнениями, мозговые штурмы и иные);

выполнять свою часть работы, достигать качественного результата по своему направлению и координировать свои действия с другими членами команды; оценивать качество своего вклада в общий продукт по критериям, самостоятельно сформулированным участниками взаимодействия; сравнивать результаты с исходной задачей и вклад каждого члена команды в достижение результатов, разделять сферу ответственности и проявлять готовность к предоставлению отчёта перед группой;

овладеть системой универсальных коммуникативных действий, которая обеспечивает сформированность социальных навыков и эмоционального интеллекта обучающихся.

Универсальные регулятивные действия

Самоорганизация:

выявлять проблемы для решения в жизненных и учебных ситуациях, используя биологические знания;

ориентироваться в различных подходах принятия решений (индивидуальное, принятие решения в группе, принятие решений группой);

самостоятельно составлять алгоритм решения задачи (или его часть), выбирать способ решения учебной биологической задачи с учётом имеющихся ресурсов и собственных возможностей, аргументировать предлагаемые варианты решений;

составлять план действий (план реализации намеченного алгоритма решения), корректировать предложенный алгоритм с учётом получения новых биологических знаний об изучаемом биологическом объекте;

делать выбор и брать ответственность за решение.

Самоконтроль (рефлексия):

владеть способами самоконтроля, самомотивации и рефлексии;

давать адекватную оценку ситуации и предлагать план её изменения;

учитывать контекст и предвидеть трудности, которые могут возникнуть при решении учебной биологической задачи, адаптировать решение к меняющимся обстоятельствам;

объяснять причины достижения (недостижения) результатов деятельности, давать оценку приобретённому опыту, уметь находить позитивное в произошедшей ситуации;

вносить коррективы в деятельность на основе новых обстоятельств, изменившихся ситуаций, установленных ошибок, возникших трудностей;

оценивать соответствие результата цели и условиям.

Эмоциональный интеллект:

различать, называть и управлять собственными эмоциями и эмоциями других; выявлять и анализировать причины эмоций;

ставить себя на место другого человека, понимать мотивы и намерения другого;

регулировать способ выражения эмоций.

Принятие себя и других:

осознанно относиться к другому человеку, его мнению;

признавать своё право на ошибку и такое же право другого;

открытость себе и другим;

осознавать невозможность контролировать всё вокруг;

овладеть системой универсальных учебных регулятивных действий, которая обеспечивает формирование смысловых установок личности (внутренняя позиция личности), и жизненных навыков личности (управления собой, самодисциплины, устойчивого поведения).

ПРЕДМЕТНЫЕ РЕЗУЛЬТАТЫ

усвоение системы научных знаний о живой природе и закономерностях ее развития для формирования современных представлений о естественнонаучной картине мира;

формирование первоначальных систематизированных представлений о биологических объектах, процессах, явлениях, закономерностях, об основных биологических теориях, об экосистемной организации жизни;

приобретение опыта использования методов биологической науки и проведения несложных биологических экспериментов;

формирование основ экологической грамотности, осознание необходимости действий по сохранению биоразнообразия природных местообитаний, видов растений и животных, умение выбирать целевые и смысловые установки в своих действиях и поступках по отношению к живой природе;

объяснение роли биологии в практической деятельности людей, места и роли человека в природе, родства, общности происхождения и эволюции растений и животных;

овладение методами биологической науки, наблюдение и описание биологических объектов и процессов, постановка биологических экспериментов и объяснение их результатов;

формирование представлений о значении биологических наук в решении локальных и глобальных экологических проблем, необходимости рационального природопользования, защиты здоровья людей в условиях быстрого изменения экологического качества окружающей среды.

1.2.6.12. Я – гражданин России

ЛИЧНОСТНЫЕ РЕЗУЛЬТАТЫ

Личностные результаты воплощают традиционные российские социокультурные и духовно-нравственные ценности, принятые в обществе нормы поведения, отражают готовность обучающихся руководствоваться ими в жизни, во взаимодействии с другими людьми, при принятии собственных решений. Они достигаются в единстве учебной и воспитательной деятельности в процессе развития у обучающихся установки на решение практических задач социальной направленности и опыта конструктивного

социального поведения по основным направлениям воспитательной деятельности, в том числе в части:

Гражданского воспитания:

готовность к выполнению обязанностей гражданина и реализации его прав, уважение прав, свобод и законных интересов других людей; активное участие в жизни семьи, образовательной организации, местного сообщества, родного края, страны;

неприятие любых форм экстремизма, дискриминации; понимание роли различных социальных институтов в жизни человека; представление об основных правах, свободах и обязанностях гражданина, социальных нормах и правилах межличностных отношений в поликультурном и многоконфессиональном обществе; представление о способах противодействия коррупции; готовность к разнообразной созидательной деятельности, стремление к взаимопониманию и взаимопомощи; активное участие в школьном самоуправлении; готовность к участию в гуманитарной деятельности (волонтёрство, помощь людям, нуждающимся в ней).

Патриотического воспитания:

осознание российской гражданской идентичности в поликультурном и многоконфессиональном обществе; проявление интереса к познанию родного языка, истории, культуры Российской Федерации, своего края, народов России; ценностное отношение к достижениям своей Родины — России, к науке, искусству, спорту, технологиям, боевым подвигам и трудовым достижениям народа; уважение к символам России, государственным праздникам; историческому, природному наследию и памятникам, традициям разных народов, проживающих в родной стране.

Духовно-нравственного воспитания:

ориентация на моральные ценности и нормы в ситуациях нравственного выбора; готовность оценивать своё поведение и поступки, поведение и поступки других людей с позиции нравственных и правовых норм с учётом

осознания последствий поступков; активное неприятие асоциальных поступков; свобода и ответственность личности в условиях индивидуального и общественного пространства.

Эстетического воспитания:

восприимчивость к разным видам искусства, традициям и творчеству своего и других народов, понимание эмоционального воздействия искусства.

Физического воспитания, формирования культуры здоровья и эмоционального благополучия:

осознание ценности жизни; ответственное отношение к своему здоровью и установка на здоровый образ жизни; осознание последствий и неприятие вредных привычек (употребление алкоголя, наркотиков, курение) и иных форм вреда для физического и психического здоровья; соблюдение правил безопасности, в том числе навыки безопасного поведения в интернет-среде; способность адаптироваться к стрессовым ситуациям и меняющимся социальным, информационным и природным условиям, в том числе осмысляя собственный опыт и выстраивая дальнейшие цели;

умение принимать себя и других, не осуждая; сформированность навыков рефлексии, признание своего права на ошибку и такого же права другого человека.

Трудового воспитания:

установка на активное участие в решении практических задач (в рамках семьи, образовательной организации, города, края) технологической и социальной направленности, способность инициировать, планировать и самостоятельно выполнять такого рода деятельность; интерес к практическому изучению профессий и труда различного рода, в том числе на основе применения изучаемого предметного знания; осознание важности обучения на протяжении всей жизни для успешной профессиональной деятельности и развитие необходимых умений для этого; уважение к труду и результатам трудовой деятельности; осознанный выбор и построение индивидуальной траектории

образования и жизненных планов с учётом личных и общественных интересов и потребностей.

Экологического воспитания:

ориентация на применение знаний из социальных и естественных наук для решения задач в области окружающей среды, планирования поступков и оценка возможных последствий своих действий для окружающей среды; повышение уровня экологической культуры, осознание глобального характера экологических проблем и путей их решения; активное неприятие действий, приносящих вред окружающей среде; осознание своей роли как гражданина и потребителя в условиях взаимосвязи природной, технологической и социальной сред; готовность к участию в практической деятельности экологической направленности.

Ценности научного познания:

ориентация в деятельности на современную систему научных представлений об основных закономерностях развития человека, природы и общества, о взаимосвязях человека с природной и социальной средой; овладение языковой и читательской культурой как средством познания мира; овладение основными навыками исследовательской деятельности; установка на осмысление опыта, наблюдений, поступков и стремление совершенствовать пути достижения индивидуального и коллективного благополучия.

Личностные результаты, обеспечивающие адаптацию обучающегося к изменяющимся условиям социальной и природной среды:

освоение обучающимися социального опыта, основных социальных ролей, соответствующих ведущей деятельности возраста, норм и правил общественного поведения, форм социальной жизни в группах и сообществах, включая семью, группы, сформированные по профессиональной деятельности, а также в рамках социального взаимодействия с людьми из другой культурной среды;

способность обучающихся во взаимодействии в условиях неопределённости, открытость опыту и знаниям других;

способность действовать в условиях неопределённости, открытость опыту и знаниям других, повышать уровень своей компетентности через практическую деятельность, в том числе умение учиться у других людей; осознавать в совместной деятельности новые знания, навыки и компетенции из опыта других;

навык выявления и связывания образов, способность формирования новых знаний, в том числе способность формулировать идеи, понятия, гипотезы об объектах и явлениях, в том числе ранее неизвестных, осознавать дефицит собственных знаний и компетентностей, планировать своё развитие;

умение распознавать конкретные примеры понятия по характерным признакам, выполнять операции в соответствии с определением и простейшими свойствами понятия, конкретизировать понятие примерами, использовать понятие и его свойства при решении задач (далее — оперировать понятиями), а также оперировать терминами и представлениями в области концепции устойчивого развития;

умение анализировать и выявлять взаимосвязи природы, общества и экономики;

умение оценивать свои действия с учётом влияния на окружающую среду, достижений целей и преодоления вызовов, возможных глобальных последствий;

способность обучающихся осознавать стрессовую ситуацию, оценивать происходящие изменения и их последствия; воспринимать стрессовую ситуацию как вызов, требующий контрмер;

оценивать ситуацию стресса, корректировать принимаемые решения и действия; формулировать и оценивать риски и последствия, формировать опыт, уметь находить позитивное в произошедшей ситуации; быть готовым действовать в отсутствие гарантий успеха.

МЕТАПРЕДМЕТНЫЕ РЕЗУЛЬТАТЫ

Метапредметные результаты освоения основной образовательной программы, формируемые при изучении **обществознания:**

Овладение универсальными учебными познавательными действиями

Базовые логические действия:

выявлять и характеризовать существенные признаки социальных явлений и процессов;

устанавливать существенный признак классификации социальных фактов, основания для их обобщения и сравнения, критерии проводимого анализа;

с учётом предложенной задачи выявлять закономерности и противоречия в рассматриваемых фактах, данных и наблюдениях;

предлагать критерии для выявления закономерностей и противоречий;

выявлять дефицит информации, данных, необходимых для решения поставленной задачи;

выявлять причинно-следственные связи при изучении явлений и процессов;

делать выводы с использованием дедуктивных и индуктивных умозаключений, умозаключений по аналогии, формулировать гипотезы о взаимосвязях;

самостоятельно выбирать способ решения учебной задачи (сравнивать несколько вариантов решения, выбирать наиболее подходящий с учётом самостоятельно выделенных критериев).

Базовые исследовательские действия:

использовать вопросы как исследовательский инструмент познания;

формулировать вопросы, фиксирующие разрыв между реальным и желательным состоянием ситуации, объекта, самостоятельно устанавливать искомое и данное;

формулировать гипотезу об истинности собственных суждений и суждений других, аргументировать свою позицию, мнение;

проводить по самостоятельно составленному плану небольшое исследование по установлению особенностей объекта изучения, причинно-следственных связей и зависимостей объектов между собой;

оценивать на применимость и достоверность информацию, полученную в ходе исследования;

самостоятельно формулировать обобщения и выводы по результатам проведённого наблюдения, исследования, владеть инструментами оценки достоверности полученных выводов и обобщений;

прогнозировать возможное дальнейшее развитие процессов, событий и их последствия в аналогичных или сходных ситуациях, выдвигать предположения об их развитии в новых условиях и контекстах.

Работа с информацией:

применять различные методы, инструменты и запросы при поиске и отборе информации или данных из источников с учётом предложенной учебной задачи и заданных критериев;

выбирать, анализировать, систематизировать и интерпретировать информацию различных видов и форм представления; находить сходные аргументы (подтверждающие или опровергающие одну и ту же идею, версию) в различных информационных источниках;

самостоятельно выбирать оптимальную форму представления информации; оценивать надёжность информации по критериям, предложенным педагогическим работником или сформулированным самостоятельно; эффективно запоминать и систематизировать информацию.

Овладение универсальными учебными коммуникативными действиями

Общение:

воспринимать и формулировать суждения, выражать эмоции в соответствии с целями и условиями общения;

выражать себя (свою точку зрения) в устных и письменных текстах;

распознавать невербальные средства общения, понимать значение социальных знаков, знать и распознавать предпосылки конфликтных ситуаций и смягчать конфликты, вести переговоры;

понимать намерения других, проявлять уважительное отношение к собеседнику и в корректной форме формулировать свои возражения;

в ходе диалога и (или) дискуссии задавать вопросы по существу обсуждаемой темы и высказывать идеи, нацеленные на решение задачи и поддержание благожелательности общения;

сопоставлять свои суждения с суждениями других участников диалога, обнаруживать различие и сходство позиций;

публично представлять результаты выполненного исследования, проекта;

самостоятельно выбирать формат выступления с учётом задач презентации и особенностей аудитории и в соответствии с ним составлять устные и письменные тексты с использованием иллюстративных материалов.

Совместная деятельность:

понимать и использовать преимущества командной и индивидуальной работы при решении конкретной проблемы, обосновывать необходимость применения групповых форм взаимодействия при решении поставленной задачи;

принимать цель совместной деятельности, коллективно строить действия по её достижению: распределять роли, договариваться, обсуждать процесс и результат совместной работы; уметь обобщать мнения нескольких людей, проявлять готовность руководить, выполнять поручения, подчиняться;

планировать организацию совместной работы, определять свою роль (с учётом предпочтений и возможностей всех участников взаимодействия), распределять задачи между членами команды, участвовать в групповых формах работы (обсуждения, обмен мнений, «мозговые штурмы» и иные);

выполнять свою часть работы, достигать качественного результата по своему направлению и координировать свои действия с другими членами команды;

оценивать качество своего вклада в общий продукт по критериям, самостоятельно сформулированным участниками взаимодействия; сравнивать результаты с исходной задачей и вклад каждого члена команды в достижение результатов, разделять сферу ответственности и проявлять готовность к предоставлению отчёта перед группой.

Овладение универсальными учебными регулятивными действиями

Самоорганизация:

выявлять проблемы для решения в жизненных и учебных ситуациях;
ориентироваться в различных подходах принятия решений (индивидуальное, принятие решения в группе, принятие решений в группе);
самостоятельно составлять алгоритм решения задачи (или его часть), выбирать способ решения учебной задачи с учётом имеющихся ресурсов и собственных возможностей, аргументировать предлагаемые варианты решений;
составлять план действий (план реализации намеченного алгоритма решения), корректировать предложенный алгоритм с учётом получения новых знаний об изучаемом объекте;
делать выбор и брать ответственность за решение.

Самоконтроль:

владеть способами самоконтроля, самомотивации и рефлексии;
давать адекватную оценку ситуации и предлагать план её изменения;
учитывать контекст и предвидеть трудности, которые могут возникнуть при решении учебной задачи, адаптировать решение к меняющимся обстоятельствам;
объяснять причины достижения (недостижения) результатов деятельности, давать оценку приобретённому опыту, уметь находить позитивное в произошедшей ситуации;
вносить коррективы в деятельность на основе новых обстоятельств, изменившихся ситуаций, установленных ошибок, возникших трудностей;

оценивать соответствие результата цели и условиям.

Эмоциональный интеллект:

различать, называть и управлять собственными эмоциями и эмоциями других;

выявлять и анализировать причины эмоций;

ставить себя на место другого человека, понимать мотивы и намерения другого;

регулировать способ выражения эмоций.

Принятие себя и других:

осознанно относиться к другому человеку, его мнению; признавать своё право на ошибку и такое же право другого; принимать себя и других, не осуждая;

открытость себе и другим;

осознавать невозможность контролировать всё вокруг.

ПРЕДМЕТНЫЕ РЕЗУЛЬТАТЫ

Обучающиеся должны знать, понимать:

- смысл основных изучаемых определений, терминов и понятий;
- основные положения Конституции Российской Федерации, свои гражданские права и обязанности, осознавать ответственность за совершенные правонарушения;
- механизмы защиты прав и свобод гражданина Российской Федерации;
- иметь представления о роли права в жизни современного общества, о юридической силе различных источников права и механизме их действия;
- биосоциальную сущность человека, основные этапы и факторы социализации личности, место и роль человека в системе общественных отношений;
- виды юридической ответственности граждан;
- тенденции развития общества в целом, как сложной динамичной системы, а также важнейших социальных институтов основные социальные институты и процессы;

- иметь представление о действиях и поступках, составляющих угрозу безопасности личности;
- совокупность правил поведения в образовательной организации, на улице, в общественных местах и использовать их, уважая права и свободы других граждан;
- различать правомерное и неправомерное поведение, основание и порядок назначения наказаний;
- осознавать нравственные ценности жизни: ответственность, честность, долг, справедливость, правдивость.

Обучающиеся должны уметь:

- определять самобытность и специфику человеческой деятельности, ее виды;
- характеризовать с научных позиций основные социальные объекты (факты, явления, процессы, институты), их место и значение в жизни общества как целостной системы;
- объяснять внутренние и внешние связи (причинно-следственные и функциональные) изученных социальных объектов;
- анализировать актуальную информацию о социальных объектах, выявляя их общие черты и различия, устанавливая соответствия между существенными чертами и признаками, изученных социальных явлений;
- формулировать на основе приобретенных обществоведческих знаний собственные суждения и аргументы по определенным проблемам;
- применять полученные знания при работе с нормативно-правовыми актами, в процессе решения познавательных задач по актуальным социальным проблемам.

1.2.6.13. История России в лицах

ЛИЧНОСТНЫЕ РЕЗУЛЬТАТЫ

Личностные результаты воплощают традиционные российские социокультурные и духовно-нравственные ценности, принятые в обществе

нормы поведения, отражают готовность обучающихся руководствоваться ими в жизни, во взаимодействии с другими людьми, при принятии собственных решений. Они достигаются в единстве учебной и воспитательной деятельности в процессе развития у обучающихся установки на решение практических задач социальной направленности и опыта конструктивного социального поведения по основным направлениям воспитательной деятельности, в том числе в части:

Гражданского воспитания:

готовность к выполнению обязанностей гражданина и реализации его прав, уважение прав, свобод и законных интересов других людей; активное участие в жизни семьи, образовательной организации, местного сообщества, родного края, страны;

неприятие любых форм экстремизма, дискриминации; понимание роли различных социальных институтов в жизни человека; представление об основных правах, свободах и обязанностях гражданина, социальных нормах и правилах межличностных отношений в поликультурном и многоконфессиональном обществе; представление о способах противодействия коррупции; готовность к разнообразной созидательной деятельности, стремление к взаимопониманию и взаимопомощи; активное участие в школьном самоуправлении; готовность к участию в гуманитарной деятельности (волонтёрство, помощь людям, нуждающимся в ней).

Патриотического воспитания:

осознание российской гражданской идентичности в поликультурном и многоконфессиональном обществе; проявление интереса к познанию родного языка, истории, культуры Российской Федерации, своего края, народов России; ценностное отношение к достижениям своей Родины — России, к науке, искусству, спорту, технологиям, боевым подвигам и трудовым достижениям народа; уважение к символам России, государственным

праздникам; историческому, природному наследию и памятникам, традициям разных народов, проживающих в родной стране.

Духовно-нравственного воспитания:

ориентация на моральные ценности и нормы в ситуациях нравственного выбора; готовность оценивать своё поведение и поступки, поведение и поступки других людей с позиции нравственных и правовых норм с учётом осознания последствий поступков; активное неприятие асоциальных поступков; свобода и ответственность личности в условиях индивидуального и общественного пространства.

Физического воспитания, формирования культуры здоровья и эмоционального благополучия:

осознание ценности жизни; ответственное отношение к своему здоровью и установка на здоровый образ жизни; осознание последствий и неприятие вредных привычек (употребление алкоголя, наркотиков, курение) и иных форм вреда для физического и психического здоровья; соблюдение правил безопасности, в том числе навыки безопасного поведения в интернет-среде; способность адаптироваться к стрессовым ситуациям и меняющимся социальным, информационным и природным условиям, в том числе осмысляя собственный опыт и выстраивая дальнейшие цели;

умение принимать себя и других, не осуждая; сформированность навыков рефлексии, признание своего права на ошибку и такого же права другого человека.

Трудового воспитания:

установка на активное участие в решении практических задач (в рамках семьи, образовательной организации, города, края) технологической и социальной направленности, способность инициировать, планировать и самостоятельно выполнять такого рода деятельность; интерес к практическому изучению профессий и труда различного рода, в том числе на основе применения изучаемого предметного знания; осознание важности обучения на протяжении

всей жизни для успешной профессиональной деятельности и развитие необходимых умений для этого; уважение к труду и результатам трудовой деятельности; осознанный выбор и построение индивидуальной траектории образования и жизненных планов с учётом личных и общественных интересов и потребностей.

Экологического воспитания:

ориентация на применение знаний из социальных и естественных наук для решения задач в области окружающей среды, планирования поступков и оценка возможных последствий своих действий для окружающей среды; повышение уровня экологической культуры, осознание глобального характера экологических проблем и путей их решения; активное неприятие действий, приносящих вред окружающей среде; осознание своей роли как гражданина и потребителя в условиях взаимосвязи природной, технологической и социальной сред; готовность к участию в практической деятельности экологической направленности.

Ценности научного познания:

ориентация в деятельности на современную систему научных представлений об основных закономерностях развития человека, природы и общества, о взаимосвязях человека с природной и социальной средой; овладение языковой и читательской культурой как средством познания мира; овладение основными навыками исследовательской деятельности; установка на осмысление опыта, наблюдений, поступков и стремление совершенствовать пути достижения индивидуального и коллективного благополучия.

Личностные результаты, обеспечивающие адаптацию обучающегося к изменяющимся условиям социальной и природной среды:

освоение обучающимися социального опыта, основных социальных ролей, соответствующих ведущей деятельности возраста, норм и правил общественного поведения, форм социальной жизни в группах и сообществах, включая семью, группы, сформированные по профессиональной

деятельности, а также в рамках социального взаимодействия с людьми из другой культурной среды;

способность обучающихся во взаимодействии в условиях неопределённости, открытость опыту и знаниям других;

способность действовать в условиях неопределённости, открытость опыту и знаниям других, повышать уровень своей компетентности через практическую деятельность, в том числе умение учиться у других людей; осознавать в совместной деятельности новые знания, навыки и компетенции из опыта других;

навык выявления и связывания образов, способность формирования новых знаний, в том числе способность формулировать идеи, понятия, гипотезы об объектах и явлениях, в том числе ранее неизвестных, осознавать дефицит собственных знаний и компетентностей, планировать своё развитие;

умение распознавать конкретные примеры понятия по характерным признакам, выполнять операции в соответствии с определением и простейшими свойствами понятия, конкретизировать понятие примерами, использовать понятие и его свойства при решении задач (далее — оперировать понятиями), а также оперировать терминами и представлениями в области концепции устойчивого развития;

умение анализировать и выявлять взаимосвязи природы, общества и экономики;

умение оценивать свои действия с учётом влияния на окружающую среду, достижений целей и преодоления вызовов, возможных глобальных последствий;

способность обучающихся осознавать стрессовую ситуацию, оценивать происходящие изменения и их последствия; воспринимать стрессовую ситуацию как вызов, требующий контрмер;

оценивать ситуацию стресса, корректировать принимаемые решения и действия; формулировать и оценивать риски и последствия, формировать

опыт, уметь находить позитивное в произошедшей ситуации; быть готовым действовать в отсутствие гарантий успеха.

МЕТАПРЕДМЕТНЫЕ РЕЗУЛЬТАТЫ

Овладение универсальными учебными познавательными действиями

Базовые логические действия:

выявлять и характеризовать существенные признаки социальных явлений и процессов;

устанавливать существенный признак классификации социальных фактов, основания для их обобщения и сравнения, критерии проводимого анализа;

с учётом предложенной задачи выявлять закономерности и противоречия в рассматриваемых фактах, данных и наблюдениях;

предлагать критерии для выявления закономерностей и противоречий;

выявлять дефицит информации, данных, необходимых для решения поставленной задачи;

выявлять причинно-следственные связи при изучении явлений и процессов;

делать выводы с использованием дедуктивных и индуктивных умозаключений, умозаключений по аналогии, формулировать гипотезы о взаимосвязях;

самостоятельно выбирать способ решения учебной задачи (сравнивать несколько вариантов решения, выбирать наиболее подходящий с учётом самостоятельно выделенных критериев).

Базовые исследовательские действия:

использовать вопросы как исследовательский инструмент познания;

формулировать вопросы, фиксирующие разрыв между реальным и желательным состоянием ситуации, объекта, самостоятельно устанавливать искомое и данное;

формулировать гипотезу об истинности собственных суждений и суждений других, аргументировать свою позицию, мнение;

проводить по самостоятельно составленному плану небольшое исследование по установлению особенностей объекта изучения, причинно-следственных связей и зависимостей объектов между собой;

оценивать на применимость и достоверность информацию, полученную в ходе исследования;

самостоятельно формулировать обобщения и выводы по результатам проведённого наблюдения, исследования, владеть инструментами оценки достоверности полученных выводов и обобщений;

прогнозировать возможное дальнейшее развитие процессов, событий и их последствия в аналогичных или сходных ситуациях, выдвигать предположения об их развитии в новых условиях и контекстах.

Работа с информацией:

применять различные методы, инструменты и запросы при поиске и отборе информации или данных из источников с учётом предложенной учебной задачи и заданных критериев;

выбирать, анализировать, систематизировать и интерпретировать информацию различных видов и форм представления; находить сходные аргументы (подтверждающие или опровергающие одну и ту же идею, версию) в различных информационных источниках;

самостоятельно выбирать оптимальную форму представления информации; оценивать надёжность информации по критериям, предложенным педагогическим работником или сформулированным самостоятельно; эффективно запоминать и систематизировать информацию.

Овладение универсальными учебными коммуникативными действиями

Общение:

воспринимать и формулировать суждения, выражать эмоции в соответствии с целями и условиями общения;

выражать себя (свою точку зрения) в устных и письменных текстах;

распознавать невербальные средства общения, понимать значение социальных знаков, знать и распознавать предпосылки конфликтных ситуаций и смягчать конфликты, вести переговоры;

понимать намерения других, проявлять уважительное отношение к собеседнику и в корректной форме формулировать свои возражения;

в ходе диалога и (или) дискуссии задавать вопросы по существу обсуждаемой темы и высказывать идеи, нацеленные на решение задачи и поддержание благожелательности общения;

сопоставлять свои суждения с суждениями других участников диалога, обнаруживать различие и сходство позиций;

публично представлять результаты выполненного исследования, проекта;

самостоятельно выбирать формат выступления с учётом задач презентации и особенностей аудитории и в соответствии с ним составлять устные и письменные тексты с использованием иллюстративных материалов.

Совместная деятельность:

понимать и использовать преимущества командной и индивидуальной работы при решении конкретной проблемы, обосновывать необходимость применения групповых форм взаимодействия при решении поставленной задачи;

принимать цель совместной деятельности, коллективно строить действия по её достижению: распределять роли, договариваться, обсуждать процесс и результат совместной работы; уметь обобщать мнения нескольких людей, проявлять готовность руководить, выполнять поручения, подчиняться;

планировать организацию совместной работы, определять свою роль (с учётом предпочтений и возможностей всех участников взаимодействия), распределять задачи между членами команды, участвовать в групповых формах работы (обсуждения, обмен мнений, «мозговые штурмы» и иные);

выполнять свою часть работы, достигать качественного результата по своему направлению и координировать свои действия с другими членами команды;

оценивать качество своего вклада в общий продукт по критериям, самостоятельно сформулированным участниками взаимодействия; сравнивать результаты с исходной задачей и вклад каждого члена команды в достижение результатов, разделять сферу ответственности и проявлять готовность к предоставлению отчёта перед группой.

Овладение универсальными учебными регулятивными действиями

Самоорганизация:

выявлять проблемы для решения в жизненных и учебных ситуациях;
ориентироваться в различных подходах принятия решений (индивидуальное, принятие решения в группе, принятие решений в группе);
самостоятельно составлять алгоритм решения задачи (или его часть), выбирать способ решения учебной задачи с учётом имеющихся ресурсов и собственных возможностей, аргументировать предлагаемые варианты решений;
составлять план действий (план реализации намеченного алгоритма решения), корректировать предложенный алгоритм с учётом получения новых знаний об изучаемом объекте;
делать выбор и брать ответственность за решение.

Самоконтроль:

владеть способами самоконтроля, самомотивации и рефлексии;
давать адекватную оценку ситуации и предлагать план её изменения;
учитывать контекст и предвидеть трудности, которые могут возникнуть при решении учебной задачи, адаптировать решение к меняющимся обстоятельствам;
объяснять причины достижения (недостижения) результатов деятельности, давать оценку приобретённому опыту, уметь находить позитивное в произошедшей ситуации;
вносить коррективы в деятельность на основе новых обстоятельств, изменившихся ситуаций, установленных ошибок, возникших трудностей;

оценивать соответствие результата цели и условиям.

Эмоциональный интеллект:

различать, называть и управлять собственными эмоциями и эмоциями других;

выявлять и анализировать причины эмоций;

ставить себя на место другого человека, понимать мотивы и намерения другого;

регулировать способ выражения эмоций.

Принятие себя и других:

осознанно относиться к другому человеку, его мнению; признавать своё право на ошибку и такое же право другого; принимать себя и других, не осуждая;

открытость себе и другим;

осознавать невозможность контролировать всё вокруг.

ПРЕДМЕТНЫЕ РЕЗУЛЬТАТЫ

По итогам реализации программы, обучающиеся будут знать:

биографии и результаты деятельности выдающихся исторических деятелей Отечества;

характерные, существенные черты минувших событий и исторических личностей страны;

основные факты, явления, процессы, понятия, персоналии, связанные с проблематикой курса;

По итогам реализации программы, обучающиеся будут уметь:

излагать суждения о причинно-следственных связях исторических событий и личностей;

работать с разными видами документов и таблиц;

объяснять мотивы, цели и результаты деятельности отдельных людей в истории страны;

осмысливать и сравнивать прочитанное из разных источников, выявляя сходства и различия;

находить, систематизировать и анализировать информацию.

1.2.6.14. Основы правовой культуры

ЛИЧНОСТНЫЕ РЕЗУЛЬТАТЫ

Личностные результаты воплощают традиционные российские социокультурные и духовно-нравственные ценности, принятые в обществе нормы поведения, отражают готовность обучающихся руководствоваться ими в жизни, во взаимодействии с другими людьми, при принятии собственных решений. Они достигаются в единстве учебной и воспитательной деятельности в процессе развития у обучающихся установки на решение практических задач социальной направленности и опыта конструктивного социального поведения по основным направлениям воспитательной деятельности, в том числе в части:

Гражданского воспитания:

готовность к выполнению обязанностей гражданина и реализации его прав, уважение прав, свобод и законных интересов других людей; активное участие в жизни семьи, образовательной организации, местного сообщества, родного края, страны;

неприятие любых форм экстремизма, дискриминации; понимание роли различных социальных институтов в жизни человека; представление об основных правах, свободах и обязанностях гражданина, социальных нормах и правилах межличностных отношений в поликультурном и многоконфессиональном обществе; представление о способах противодействия коррупции; готовность к разнообразной созидательной деятельности, стремление к взаимопониманию и взаимопомощи; активное участие в школьном самоуправлении; готовность к участию в гуманитарной деятельности (волонтерство, помощь людям, нуждающимся в ней).

Патриотического воспитания:

осознание российской гражданской идентичности в поликультурном и многоконфессиональном обществе; проявление интереса к познанию родного языка, истории, культуры Российской Федерации, своего края, народов

России; ценностное отношение к достижениям своей Родины — России, к науке, искусству, спорту, технологиям, боевым подвигам и трудовым достижениям народа; уважение к символам России, государственным праздникам; историческому, природному наследию и памятникам, традициям разных народов, проживающих в родной стране.

Духовно-нравственного воспитания:

ориентация на моральные ценности и нормы в ситуациях нравственного выбора; готовность оценивать своё поведение и поступки, поведение и поступки других людей с позиции нравственных и правовых норм с учётом осознания последствий поступков; активное неприятие асоциальных поступков; свобода и ответственность личности в условиях индивидуального и общественного пространства.

Эстетического воспитания:

восприимчивость к разным видам искусства, традициям и творчеству своего и других народов, понимание эмоционального воздействия искусства.

Физического воспитания, формирования культуры здоровья и эмоционального благополучия:

осознание ценности жизни; ответственное отношение к своему здоровью и установка на здоровый образ жизни; осознание последствий и неприятие вредных привычек (употребление алкоголя, наркотиков, курение) и иных форм вреда для физического и психического здоровья; соблюдение правил безопасности, в том числе навыки безопасного поведения в интернет-среде; способность адаптироваться к стрессовым ситуациям и меняющимся социальным, информационным и природным условиям, в том числе осмысляя собственный опыт и выстраивая дальнейшие цели;

умение принимать себя и других, не осуждая; сформированность навыков рефлексии, признание своего права на ошибку и такого же права другого человека.

Трудового воспитания:

установка на активное участие в решении практических задач (в рамках семьи, образовательной организации, города, края) технологической и социальной направленности, способность инициировать, планировать и самостоятельно выполнять такого рода деятельность; интерес к практическому изучению профессий и труда различного рода, в том числе на основе применения изучаемого предметного знания; осознание важности обучения на протяжении всей жизни для успешной профессиональной деятельности и развитие необходимых умений для этого; уважение к труду и результатам трудовой деятельности; осознанный выбор и построение индивидуальной траектории образования и жизненных планов с учётом личных и общественных интересов и потребностей.

Экологического воспитания:

ориентация на применение знаний из социальных и естественных наук для решения задач в области окружающей среды, планирования поступков и оценка возможных последствий своих действий для окружающей среды; повышение уровня экологической культуры, осознание глобального характера экологических проблем и путей их решения; активное неприятие действий, приносящих вред окружающей среде; осознание своей роли как гражданина и потребителя в условиях взаимосвязи природной, технологической и социальной сред; готовность к участию в практической деятельности экологической направленности.

Ценности научного познания:

ориентация в деятельности на современную систему научных представлений об основных закономерностях развития человека, природы и общества, о взаимосвязях человека с природной и социальной средой; овладение языковой и читательской культурой как средством познания мира; овладение основными навыками исследовательской деятельности; установка на

осмысление опыта, наблюдений, поступков и стремление совершенствовать пути достижения индивидуального и коллективного благополучия.

Личностные результаты, обеспечивающие адаптацию обучающегося к изменяющимся условиям социальной и природной среды:

освоение обучающимися социального опыта, основных социальных ролей, соответствующих ведущей деятельности возраста, норм и правил общественного поведения, форм социальной жизни в группах и сообществах, включая семью, группы, сформированные по профессиональной деятельности, а также в рамках социального взаимодействия с людьми из другой культурной среды;

способность обучающихся во взаимодействии в условиях неопределённости, открытость опыту и знаниям других;

способность действовать в условиях неопределённости, открытость опыту и знаниям других, повышать уровень своей компетентности через практическую деятельность, в том числе умение учиться у других людей; осознавать в совместной деятельности новые знания, навыки и компетенции из опыта других;

навык выявления и связывания образов, способность формирования новых знаний, в том числе способность формулировать идеи, понятия, гипотезы об объектах и явлениях, в том числе ранее неизвестных, осознавать дефицит собственных знаний и компетентностей, планировать своё развитие;

умение распознавать конкретные примеры понятия по характерным признакам, выполнять операции в соответствии с определением и простейшими свойствами понятия, конкретизировать понятие примерами, использовать понятие и его свойства при решении задач (далее — оперировать понятиями), а также оперировать терминами и представлениями в области концепции устойчивого развития;

умение анализировать и выявлять взаимосвязи природы, общества и экономики;

умение оценивать свои действия с учётом влияния на окружающую среду, достижений целей и преодоления вызовов, возможных глобальных последствий;

способность обучающихся осознавать стрессовую ситуацию, оценивать происходящие изменения и их последствия; воспринимать стрессовую ситуацию как вызов, требующий контрмер;

оценивать ситуацию стресса, корректировать принимаемые решения и действия; формулировать и оценивать риски и последствия, формировать опыт, уметь находить позитивное в произошедшей ситуации; быть готовым действовать в отсутствие гарантий успеха.

МЕТАПРЕДМЕТНЫЕ РЕЗУЛЬТАТЫ

Овладение универсальными учебными познавательными действиями

Базовые логические действия:

выявлять и характеризовать существенные признаки социальных явлений и процессов;

устанавливать существенный признак классификации социальных фактов, основания для их обобщения и сравнения, критерии проводимого анализа;

с учётом предложенной задачи выявлять закономерности и противоречия в рассматриваемых фактах, данных и наблюдениях;

предлагать критерии для выявления закономерностей и противоречий;

выявлять дефицит информации, данных, необходимых для решения поставленной задачи;

выявлять причинно-следственные связи при изучении явлений и процессов;

делать выводы с использованием дедуктивных и индуктивных умозаключений, умозаключений по аналогии, формулировать гипотезы о взаимосвязях;

самостоятельно выбирать способ решения учебной задачи (сравнивать несколько вариантов решения, выбирать наиболее подходящий с учётом самостоятельно выделенных критериев).

Базовые исследовательские действия:

использовать вопросы как исследовательский инструмент познания;

формулировать вопросы, фиксирующие разрыв между реальным и желательным состоянием ситуации, объекта, самостоятельно устанавливать искомое и данное;

формулировать гипотезу об истинности собственных суждений и суждений других, аргументировать свою позицию, мнение;

проводить по самостоятельно составленному плану небольшое исследование по установлению особенностей объекта изучения, причинно-следственных связей и зависимостей объектов между собой;

оценивать на применимость и достоверность информацию, полученную в ходе исследования;

самостоятельно формулировать обобщения и выводы по результатам проведённого наблюдения, исследования, владеть инструментами оценки достоверности полученных выводов и обобщений;

прогнозировать возможное дальнейшее развитие процессов, событий и их последствия в аналогичных или сходных ситуациях, выдвигать предположения об их развитии в новых условиях и контекстах.

Работа с информацией:

применять различные методы, инструменты и запросы при поиске и отборе информации или данных из источников с учётом предложенной учебной задачи и заданных критериев;

выбирать, анализировать, систематизировать и интерпретировать информацию различных видов и форм представления; находить сходные аргументы (подтверждающие или опровергающие одну и ту же идею, версию) в различных информационных источниках;

самостоятельно выбирать оптимальную форму представления информации;

оценивать надёжность информации по критериям, предложенным педагогическим работником или сформулированным самостоятельно;

эффективно запоминать и систематизировать информацию.

Овладение универсальными учебными коммуникативными действиями

Общение:

воспринимать и формулировать суждения, выражать эмоции в соответствии с целями и условиями общения;

выражать себя (свою точку зрения) в устных и письменных текстах;

распознавать невербальные средства общения, понимать значение социальных знаков, знать и распознавать предпосылки конфликтных ситуаций и смягчать конфликты, вести переговоры;

понимать намерения других, проявлять уважительное отношение к собеседнику и в корректной форме формулировать свои возражения;

в ходе диалога и (или) дискуссии задавать вопросы по существу обсуждаемой темы и высказывать идеи, нацеленные на решение задачи и поддержание благожелательности общения;

сопоставлять свои суждения с суждениями других участников диалога, обнаруживать различие и сходство позиций;

публично представлять результаты выполненного исследования, проекта;

самостоятельно выбирать формат выступления с учётом задач презентации и особенностей аудитории и в соответствии с ним составлять устные и письменные тексты с использованием иллюстративных материалов.

Совместная деятельность:

понимать и использовать преимущества командной и индивидуальной работы при решении конкретной проблемы, обосновывать необходимость применения групповых форм взаимодействия при решении поставленной задачи;

принимать цель совместной деятельности, коллективно строить действия по её достижению: распределять роли, договариваться, обсуждать процесс и результат совместной работы; уметь обобщать мнения нескольких людей, проявлять готовность руководить, выполнять поручения, подчиняться;

планировать организацию совместной работы, определять свою роль (с учётом предпочтений и возможностей всех участников взаимодействия), распределять задачи между членами команды, участвовать в групповых формах работы (обсуждения, обмен мнений, «мозговые штурмы» и иные); выполнять свою часть работы, достигать качественного результата по своему направлению и координировать свои действия с другими членами команды; оценивать качество своего вклада в общий продукт по критериям, самостоятельно сформулированным участниками взаимодействия; сравнивать результаты с исходной задачей и вклад каждого члена команды в достижение результатов, разделять сферу ответственности и проявлять готовность к предоставлению отчёта перед группой.

Овладение универсальными учебными регулятивными действиями

Самоорганизация:

выявлять проблемы для решения в жизненных и учебных ситуациях; ориентироваться в различных подходах принятия решений (индивидуальное, принятие решения в группе, принятие решений в группе); самостоятельно составлять алгоритм решения задачи (или его часть), выбирать способ решения учебной задачи с учётом имеющихся ресурсов и собственных возможностей, аргументировать предлагаемые варианты решений; составлять план действий (план реализации намеченного алгоритма решения), корректировать предложенный алгоритм с учётом получения новых знаний об изучаемом объекте; делать выбор и брать ответственность за решение.

Самоконтроль:

владеть способами самоконтроля, самомотивации и рефлексии; давать адекватную оценку ситуации и предлагать план её изменения;

учитывать контекст и предвидеть трудности, которые могут возникнуть при решении учебной задачи, адаптировать решение к меняющимся обстоятельствам;

объяснять причины достижения (недостижения) результатов деятельности, давать оценку приобретённому опыту, уметь находить позитивное в произошедшей ситуации;

вносить коррективы в деятельность на основе новых обстоятельств, изменившихся ситуаций, установленных ошибок, возникших трудностей;

оценивать соответствие результата цели и условиям.

Эмоциональный интеллект:

различать, называть и управлять собственными эмоциями и эмоциями других; выявлять и анализировать причины эмоций;

ставить себя на место другого человека, понимать мотивы и намерения другого;

регулировать способ выражения эмоций.

Принятие себя и других:

осознанно относиться к другому человеку, его мнению; признавать своё право на ошибку и такое же право другого; принимать себя и других, не осуждая; открытость себе и другим;

осознавать невозможность контролировать всё вокруг.

ПРЕДМЕТНЫЕ РЕЗУЛЬТАТЫ

Обучающиеся должны знать, понимать:

- смысл основных изучаемых определений, терминов и понятий;
- основные положения Конституции Российской Федерации, свои гражданские права и обязанности, осознавать ответственность за совершенные правонарушения;
- механизмы защиты прав и свобод гражданина Российской Федерации;
- иметь представления о роли права в жизни современного общества, о юридической силе различных источников права и механизме их действия;

- биосоциальную сущность человека, основные этапы и факторы социализации личности, место и роль человека в системе общественных отношений;
- виды юридической ответственности граждан;
- тенденции развития общества в целом, как сложной динамичной системы, а также важнейших социальных институтов основные социальные институты и процессы;
- иметь представление о действиях и поступках, составляющих угрозу безопасности личности;
- совокупность правил поведения в образовательной организации, на улице, в общественных местах и использовать их, уважая права и свободы других граждан;
- различать правомерное и неправомерное поведение, основание и порядок назначения наказаний;
- осознавать нравственные ценности жизни: ответственность, честность, долг, справедливость, правдивость.

Обучающиеся должны уметь:

- определять самобытность и специфику человеческой деятельности, ее виды;
- характеризовать с научных позиций основные социальные объекты (факты, явления, процессы, институты), их место и значение в жизни общества как целостной системы;
- объяснять внутренние и внешние связи (причинно-следственные и функциональные) изученных социальных объектов;
- анализировать актуальную информацию о социальных объектах, выявляя их общие черты и различия, устанавливая соответствия между существенными чертами и признаками, изученных социальных явлений;
- формулировать на основе приобретенных обществоведческих знаний собственные суждения и аргументы по определенным проблемам;

– применять полученные знания при работе с нормативно-правовыми актами, в процессе решения познавательных задач по актуальным социальным проблемам.

1.2.6.15. Журналистика

В области личностных результатов обучающийся научится:

- работать над расширением и систематизацией знаний о современном мире как об информационном обществе;
- понимать взаимосвязи происходящих в мире информационных процессов;
- понимать значимость образования и самообразования как средств своего дальнейшего развития и продуктивного осмысленного существования в современном информационном обществе;
- сознательно планировать свою деятельность, используя навыки целеполагания, самоанализа и самооценки;
- самостоятельно выработать нравственные критерии выбора в конкретных жизненных ситуациях, понимать происходящие в обществе процессы и оценивать их с точки зрения этих критериев;
- проявлять творческую и социальную активность.

В области метапредметных результатов обучающийся научится:

- понимать структуру информационного сообщения, критично воспринимать информацию со страниц печатных СМИ, радио и телевидения, информацию, полученную из сети Интернет;
- различать качественную (верифицированную) и некачественную информацию;
- определять достоверность информации, используя проверенные источники;

- выстраивать продуктивные коммуникативные отношения с окружающими людьми в ситуациях делового и неформального межличностного общения;
- использовать коммуникативные возможности языка, умение грамотно формулировать вопросы с целью получения наиболее полного ответа (соответствующего поставленным задачам коммуникации);
- понимать логику взаимодействия средств массовой информации и общественного мнения, механизмы влияния, которое публичная информация оказывает на сознание человека;
- создавать развёрнутые высказывания аналитического и интерпретирующего характера, участвовать в обсуждении, сознательно планировать свою учебную деятельность;
- аргументировать своё мнение и оформлять его словесно в устных и письменных высказываниях как квалифицированный читатель/зритель со сформированными морально-нравственными ценностями.

В области предметных результатов обучающийся научится:

- создавать публицистические тексты различных жанров, определять и анализировать необходимые источники информации в соответствии с поставленными задачами;
- писать информационные публицистические тексты в жанре жёсткой и мягкой новости в зависимости от характера фактов и требований, предъявляемых к новости в разных средствах массовой информации;
- работать с заголовком и заголовочным комплексом, понимать функцию заголовка;
- анализировать публицистический текст с точки зрения его жанровой специфики;

- выстраивать диалог в рамках делового общения;
- оценивать каждую конкретную ситуацию, сложившуюся в практике работы журналиста, с точки зрения морали и законности того или иного действия;
- использовать ресурсы публицистического стиля речи в речевой практике при создании устных и письменных высказываний;
- выявлять в публицистических текстах тему и проблему и выражать свое отношение к ним в развёрнутых аргументированных устных и письменных высказываниях;
- воспринимать, анализировать, критически оценивать и интерпретировать прочитанное на уровне не только эмоционального восприятия, но и интеллектуального осмысления;
- проводить смысловой анализ текста на основе понимания принципиальных отличий публицистического текста от литературно-художественного, научного и т. п.

1.2.6.16. Вектор успеха

В ОБЛАСТИ ЛИЧНОСТНЫХ РЕЗУЛЬТАТОВ ПРОГРАММА СПОСОБСТВУЕТ:

- 1) повышению уровня готовности обучающихся к выбору профиля обучения и к профессиональному самоопределению с учётом личностных особенностей и возможностей рынка труда;
- 2) формированию ответственного отношения к учению, готовности и способностей обучающихся к саморазвитию и самообразованию на основе мотивации к обучению и познанию, формирование уважительного отношения к труду, развитие опыта участия в социально значимом труде;

- 3) формированию целостного мировоззрения, соответствующего современному уровню развития науки и общественной практики;
- 4) формированию осознанного, уважительного и доброжелательного отношения к другому человеку, его мнению, мировоззрению, гражданской позиции, готовности и способности вести диалог с другими людьми и достигать в нём взаимопонимания;
- 5) освоению социальных норм, правил поведения, ролей и форм социальной жизни в группах и сообществах, включая взрослые и социальные сообщества; участию в общественной жизни в пределах возрастных компетенций с учётом региональных, социальных и экономических особенностей;
- 6) развитию компетентности в решении проблем на основе личностного выбора, формирование осознанного и ответственного отношения к собственным поступкам;
- 7) формированию коммуникативной компетентности в общении и сотрудничестве со сверстниками, детьми старшего и младшего возраста, взрослыми в процессе образовательной, общественно полезной, учебно-исследовательской, творческой и других видов деятельности.

В ОБЛАСТИ МЕТАПРЕДМЕТНЫХ РЕЗУЛЬТАТОВ:

Регулятивные:

- 1) уметь самостоятельно определять цели своего обучения, ставить и формулировать для себя новые задачи в учёбе и познавательной деятельности, развивать мотивы и интересы своей познавательной деятельности;
- 2) уметь самостоятельно планировать пути достижения целей, в том числе альтернативные, осознанно выбирать наиболее эффективные способы решения учебных и познавательных задач;
- 3) уметь соотносить свои действия с планируемыми результатами, осуществлять контроль своей деятельности в процессе достижения результата, определять способы действий в рамках предложенных условий и требований, корректировать свои действия в соответствии с изменяющейся ситуацией;

4) владеть основами самоконтроля, самооценки, принятия решений и осуществления осознанного выбора в учебной и познавательной деятельности.

Познавательные:

1) уметь определять понятия, создавать обобщения, устанавливать аналогии, классифицировать, устанавливать причинно-следственные связи, строить логическое рассуждение, умозаключение и делать выводы;

2) уметь создавать, применять и преобразовывать модели и схемы для решения учебных и познавательных задач.

Коммуникативные:

1) уметь организовывать учебное сотрудничество и совместную деятельность с учителем и сверстниками; работать индивидуально и в группе: находить общее решение и разрешать конфликты на основе согласования позиций и учёта интересов;

2) уметь формулировать, аргументировать и отстаивать своё мнение.

ПРЕДМЕТНЫЕ РЕЗУЛЬТАТЫ

В результате изучения данного курса обучающийся должен:

знать/понимать:

значение профессионального самоопределения, правила выбора профессии;

понятие «профессия» и «профессиональная деятельность»;

психологические и психофизиологические ресурсы личности и влияние их на выбор профессии;

понятия: темперамент, характер, мышление, память, внимание, понятие об эмоционально-волевой сфере;

стили общения и поведение человека;

значение творческого потенциала личности, планирование своей карьеры.

уметь:

соотносить свои индивидуально-психологические и физиологические особенности с требованиями конкретной профессии;

составлять свой личный профессиональный план быстро его менять; пользоваться сведениями о путях получения профессионального образования; применять приобретенные знания и умения в практической деятельности и повседневной жизни.

Ожидаемые результаты:

1. Осознанное профессиональное самоопределение обучающихся.
2. Знание своих психологических и психофизических особенностей.
3. Знакомство с различными видами профессий.
4. Развитие коммуникативных навыков, навыков самопрезентации.
5. Умение решать личные и профессиональные проблемы, возникающие в жизни.

1.2.6.17. Введение в астрономию

Важнейшие личностные результаты:

- воспитание российской гражданской идентичности: патриотизма, любви и уважения к Отечеству, чувства гордости за свою Родину;
- воспитание чувства ответственности и долга перед Родиной;
- формирование ответственного отношения к учению, готовности и способности обучающихся к саморазвитию и самообразованию на основе мотивации к обучению и познанию;
- формирование личностных представлений о целостности природы,
- развитие морального сознания и компетентности в решении моральных проблем на основе личного выбора, формирование нравственных чувств и нравственного поведения, осознанного и ответственного отношения к собственным поступкам;
- формирование коммуникативной компетентности в общении и сотрудничестве со сверстниками, старшими и младшими в процессе образовательной, общественно полезной, учебно-исследовательской, творческой и других видов деятельности;

- формирование ценности здорового и безопасного образа жизни;
- развитие эмоционально-ценностного отношения к природе.

Метапредметные результаты включают освоенные обучающимися универсальные учебные действия, обеспечивающие овладение ключевыми компетенциями, составляющими основу умения учиться.

Метапредметные результаты:

- умение самостоятельно определять цели своего обучения, ставить и формулировать для себя новые задачи в учёбе и познавательной деятельности, развивать мотивы и интересы своей познавательной деятельности;
- умение самостоятельно планировать пути достижения целей, в том числе альтернативные, осознанно выбирать наиболее эффективные способы решения учебных и познавательных задач;
- умение соотносить свои действия с планируемыми результатами, осуществлять контроль своей деятельности в процессе достижения результата, определять способы действий в рамках предложенных условий и требований, корректировать свои действия в соответствии с изменяющейся ситуацией;
- умение оценивать правильность выполнения учебной задачи, собственные возможности её решения;
- владение основами самоконтроля, самооценки, принятия решений и осуществления осознанного выбора в учебной и познавательной деятельности;
- умение определять понятия, делать обобщения, устанавливать аналогии, классифицировать, самостоятельно выбирать основания и критерии для классификации, устанавливать причинно-следственные связи, строить рассуждение, умозаключение (индуктивное, дедуктивное и по аналогии) и делать выводы;
- умение создавать, применять и преобразовывать знаки и символы, модели и схемы для решения учебных и познавательных задач;
- смысловое чтение;

-умение организовывать учебное сотрудничество и совместную деятельность с учителем и со сверстниками;

-формирование и развитие компетентности в области использования информационно-коммуникационных технологий.

Предметные результаты: обучающийся научится

воспроизводить определения терминов и понятий астрономии;

объяснять наблюдаемые невооруженным глазом движения звезд и Солнца на различных географических широтах, движение и фазы Луны;

применять звездную карту для поиска на небе определенных созвездий и звезд;

воспроизводить исторические сведения о становлении и развитии гелиоцентрической системы мира;

приводить примеры: роли астрономии в развитии цивилизации, использования методов исследований в астрономии;

описывать особенности движения тел Солнечной системы;

характеризовать особенности движения и маневров космических аппаратов для исследования тел Солнечной системы;

формулировать и обосновывать основные положения современной гипотезы о формировании всех тел Солнечной системы из единого газопылевого облака;

описывать природу Луны и объяснять причины ее отличия от Земли;

перечислять существенные различия природы двух групп планет и объяснять причины их возникновения;

описывать характерные особенности природы планет-гигантов;

характеризовать природу малых тел Солнечной системы;

описывать внутреннее строение Солнца;

описывать наблюдаемые проявления солнечной активности и их влияние на Землю;

находить на небе основные созвездия Северного полушария, в том числе: Большая Медведица, Малая Медведица, Орион; самые яркие звезды, в том числе: Полярная звезда, Сириус.

1.2.6.18. Культурное наследие России

Система планируемых результатов: личностных, метапредметных и предметных в соответствии с требованиями стандарта представляет комплекс взаимосвязанных учебно-познавательных и учебно-практических задач, выполнение которых требует от обучающихся овладения системой учебных действий и опорным учебным материалом.

Личностные результаты:

-воспитание российской гражданской идентичности, осознание своей этнической принадлежности, усвоение гуманистических и традиционных ценностей многонационального российского общества, воспитание чувства ответственности и долга перед Родиной,

-формирование ответственного отношения к учению, готовности и способности учащихся к саморазвитию и самообразованию на основе мотивации к обучению и познанию, осознанному выбору и построению дальнейшей траектории образования на базе ориентировки в мире профессии и профессиональных предпочтений, с учетом устойчивых познавательных интересов,

-формирование личностных представлений о культурных традициях России, осознание значимости и общности глобальных проблем человечества,

-формирование уважительного отношения к истории, культуре, национальным особенностям и образу жизни других народов, толерантности и миролюбия,

-освоение социальных норм и правил поведения, ролей и форм социальной жизни, участие в общественной жизни,

- развитие сознания и компетентности в решении моральных проблем на основе личностного выбора,
- формирование коммуникативной компетентности в общении и сотрудничестве,
- осознание значения семьи в жизни человека и общества, принятие ценности семейной жизни,
- развитие эстетического сознания через освоение художественного наследия народов России и мира, творческой деятельности эстетического характера.

Метапредметные результаты:

- умение самостоятельно определять цели своего обучения, ставить и формулировать для себя новые задачи в учебе и познавательной деятельности,
- овладение составляющими исследовательской и проектной деятельности, включая умения видеть проблему, ставить вопросы, выдвигать гипотезы, давать определения понятиям, классифицировать, наблюдать, проводить эксперименты, делать выводы и заключения, структурировать материал, объяснять, доказывать, защищать свои идеи,
- умение работать с разными источниками географической информации,
- умение самостоятельно планировать пути достижения целей, выбирать наиболее эффективные способы решения учебных и познавательных задач,
- умение соотносить свои действия с планируемыми результатами, осуществлять контроль своей деятельности в процессе достижения результата, определять способы действий в рамках предложенных условий и требований, корректировать свои действия в соответствии с изменяющейся ситуацией, владение основами самоконтроля, самооценки, принятия решения и осуществления осознанного выбора в учебной и познавательной деятельности,
- способность выбирать целевые и смысловые установки в своих действиях и поступках по отношению к живой природе, здоровью,
- умение создавать, применять и преобразовывать знаки и символы, модели, схемы для решения учебных и познавательных задач,

- умение осознанно использовать речевые средства для дискуссии и аргументации своей позиции,
- умение организовывать учебное сотрудничество и совместную деятельность с учителем и сверстниками, работать индивидуально и в группе,
- формирование и развитие компетентности в области использования информационно-коммуникационных технологий.

Предметные результаты:

Обучающиеся должны знать:

- хозяйственную деятельность населения, его отдельных занятий, сезонности работы в сельском хозяйстве, промыслах и промышленности, связей между природной средой и хозяйством, связей между отдельными сторонами хозяйственной жизни, историю, достопримечательности, духовную культуру России, на территории своей малой родины и в других странах
- значение природного ландшафта в архитектуре, планирование усадеб.
- историю родного города, улиц, переулков, достопримечательностей.
- необходимость бережного отношения к природе.

Обучающиеся должны уметь:

- объяснять многоаспектное значение природы в жизни и деятельности человека;
- ориентироваться в пространстве туристических ресурсов; соблюдать правила безопасности в общественных местах;
- раскрывать противоречия между возрастающими потребностями людей и ограниченными возможностями биосферы;
- уметь составить композицию экскурсии, самостоятельно отбирая фактический материал и систематизируя его в соответствии с условиями задачи;
- работать с источниками информации для написания текста экскурсии и выполнения творческих работ.

1.2.6.19. Основы духовно-нравственной культуры народов России (внеурочная деятельность)

ЛИЧНОСТНЫЕ РЕЗУЛЬТАТЫ

Личностные результаты освоения курса включают осознание российской гражданской идентичности; готовность обучающихся к саморазвитию, самостоятельности и личностному самоопределению; ценность самостоятельности и инициативы; наличие мотивации к целенаправленной социально значимой деятельности; сформированность внутренней позиции личности как особого ценностного отношения к себе, окружающим людям и жизни в целом.

1. Патриотическое воспитание

Самоопределение (личностное, профессиональное, жизненное): сформированность российской гражданской идентичности: патриотизма, уважения к Отечеству, прошлому и настоящему многонационального народа России через представления об исторической роли культур народов России, традиционных религий, духовно-нравственных ценностей в становлении российской государственности.

2. Гражданское воспитание

Осознанность своей гражданской идентичности через знание истории, языка, культуры своего народа, своего края, основ культурного наследия народов России и человечества и знание основных норм морали, нравственных и духовных идеалов, хранимых в культурных традициях народов России, готовность на их основе к сознательному самоограничению в поступках, поведении, расточительном потребительстве; сформированность понимания и принятия гуманистических, демократических и традиционных ценностей многонационального российского общества с помощью воспитания способности к духовному развитию, нравственному самосовершенствованию; воспитание веротерпимости, уважительного отношения к религиозным чувствам, взглядам людей или их отсутствию.

3. Ценности познавательной деятельности

Сформированность целостного мировоззрения, соответствующего современному уровню развития науки и общественной практики, учитывающего социальное, культурное, языковое, духовное многообразие современного мира.

Смыслообразование: сформированность ответственного отношения к учению, готовности и способности обучающихся к саморазвитию и самообразованию на основе мотивации к обучению и познанию через развитие способностей к духовному развитию, нравственному самосовершенствованию; воспитание веротерпимости, уважительного отношения к религиозным чувствам, взглядам людей или их отсутствию.

4. Духовно-нравственное воспитание

Сформированность осознанного, уважительного и доброжелательного отношения к другому человеку, его мнению, мировоззрению, культуре, языку, вере, гражданской позиции, к истории, культуре, религии, традициям, языкам, ценностям народов родного края, России и народов мира; освоение социальных норм, правил поведения, ролей и форм социальной жизни в группах и сообществах, включая взрослые и социальные сообщества; сформированность нравственной рефлексии и компетентности в решении моральных проблем на основе личного выбора, нравственных чувств и нравственного поведения, осознанного и ответственного отношения к собственным поступкам; осознание значения семьи в жизни человека и общества; принятие ценности семейной жизни; уважительное и заботливое отношение к членам своей семьи через знание основных норм морали, нравственных, духовных идеалов, хранимых в культурных традициях народов России; готовность на их основе к сознательному самоограничению в поступках, поведении, расточительном потреблении.

МЕТАПРЕДМЕТНЫЕ РЕЗУЛЬТАТЫ

Метапредметные результаты освоения курса включают освоение обучающимися межпредметных понятий (используются в нескольких предметных областях) и универсальные учебные действия (познавательные, коммуникативные, регулятивные); способность их использовать в учебной, познавательной и социальной практике; готовность к самостоятельному планированию и осуществлению учебной деятельности и организации учебного сотрудничества с педагогом и сверстниками, к участию в построении индивидуальной образовательной траектории; овладение навыками работы с информацией: восприятие и создание информационных текстов в различных форматах, в том числе цифровых, с учётом назначения информации и её аудитории.

1. Познавательные универсальные учебные действия

умение определять понятия, создавать обобщения, устанавливать аналогии, классифицировать, самостоятельно выбирать основания и критерии для классификации, устанавливать причинно-следственные связи, строить логическое рассуждение, умозаключение (индуктивное, дедуктивное, по аналогии) и делать выводы (логические УУД);

умение создавать, применять и преобразовывать знаки и символы, модели и схемы для решения учебных и познавательных задач (знаково- символические / моделирование);

смысловое чтение;

развитие мотивации к овладению культурой активного использования словарей и других поисковых систем.

2. Коммуникативные универсальные учебные действия

умение организовывать учебное сотрудничество и совместную деятельность с учителем и сверстниками; работать индивидуально и в группе: находить общее решение и разрешать конфликты на основе согласования позиций и учёта интересов; формулировать, аргументировать и отстаивать своё мнение (учебное сотрудничество);

умение осознанно использовать речевые средства в соответствии с задачей коммуникации для выражения своих чувств, мыслей и потребностей для планирования и регуляции своей деятельности; владение устной и письменной речью, монологической контекстной речью (коммуникация);

формирование и развитие компетентности в области использования информационно-коммуникационных технологий (ИКТ-компетентность).

3. Регулятивные универсальные учебные действия

умение самостоятельно определять цели обучения, ставить и формулировать для себя новые задачи в учёбе и познавательной деятельности, развивать мотивы и интересы своей познавательной деятельности (целеполагание);

умение самостоятельно планировать пути достижения целей, в том числе альтернативные, осознанно выбирать наиболее эффективные способы решения учебных и познавательных задач (планирование);

умение соотносить свои действия с планируемыми результатами, осуществлять контроль своей деятельности в процессе достижения результата, определять способы действий в рамках предложенных условий и требований, корректировать свои действия в соответствии с изменяющейся ситуацией (контроль и коррекция);

умение оценивать правильность выполнения учебной задачи, собственные возможности её решения (оценка);

владение основами самоконтроля, самооценки, принятия решений и осуществления осознанного выбора в учебной и познавательной (познавательная рефлексия, саморегуляция) деятельности.

ПРЕДМЕТНЫЕ РЕЗУЛЬТАТЫ

Предметные результаты освоения курса включают освоение научных знаний, умений и способов действий, специфических для соответствующей предметной области; предпосылки научного типа мышления; виды деятельности по получению нового знания, его интерпретации,

преобразованию и применению в различных учебных ситуациях, в том числе при создании проектов.

1. «Духовно-нравственное богатство личности»

Тема 1. Личность — общество — культура

Знать и понимать значение термина «человек» в контексте духовно-нравственной культуры;

уметь обосновать взаимосвязь и взаимообусловленность человека и общества, человека и культуры;

понимать и объяснять различия между обоснованием термина «личность» в быту, в контексте культуры и творчества;

знать, что такое гуманизм, иметь представление о его источниках в культуре.

Тема 2. Духовный мир человека. Человек — творец культуры

Знать значение термина «творчество» в нескольких аспектах и понимать границы их применимости;

осознавать и доказывать важность морально- нравственных ограничений в творчестве;

обосновывать важность творчества как реализацию духовнонравственных ценностей человека;

доказывать детерминированность творчества культурой своего этноса;

знать и уметь объяснить взаимосвязь труда и творчества.

Тема 3. Личность и духовно-нравственные ценности

Знать и уметь объяснить значение и роль морали и нравственности в жизни человека;

обосновывать происхождение духовных ценностей, понимание идеалов добра и зла;

понимать и уметь показывать на примерах значение таких ценностей, как «взаимопомощь», «сострадание», «милосердие», «любовь», «дружба», «коллективизм», «патриотизм», «любовь к близким».

2. «Культурное единство России»

Тема 1. Историческая память как духовно-нравственная ценность

Понимать и уметь объяснять суть термина «история», знать основные исторические периоды и уметь выделять их сущностные черты; иметь представление о значении и функциях изучения истории; осознавать историю своей семьи и народа как часть мирового исторического процесса. Знать о существовании связи между историческими событиями и культурой. Обосновывать важность изучения истории как духовно-нравственного долга гражданина и патриота.

Тема 2. Литература как язык культуры

знать и понимать отличия литературы от других видов художественного творчества; рассказывать об особенностях литературного повествования, выделять простые выразительные средства литературного языка; обосновывать и доказывать важность литературы как культурного явления, как формы трансляции культурных ценностей; находить и обозначать средства выражения морального и нравственного смысла в литературных произведениях.

Тема 3. Взаимовлияние культур

иметь представление о значении терминов «взаимодействие культур», «культурный обмен» как формах распространения и обогащения духовно-нравственных идеалов общества; понимать и обосновывать важность сохранения культурного наследия; знать, что такое глобализация, уметь приводить примеры межкультурной коммуникации как способа формирования общих духовно-нравственных ценностей.

Тема 4. Духовно-нравственные ценности российского народа

Знать и уметь объяснить суть и значение следующих духовно-нравственных ценностей: жизнь, достоинство, права и свободы человека, патриотизм,

гражданственность, служение Отечеству и ответственность за его судьбу, высокие нравственные идеалы, крепкая семья, созидательный труд, приоритет духовного над материальным, гуманизм, милосердие, справедливость, коллективизм, взаимопомощь, историческая память и преемственность поколений, единство народов России с опорой на культурные и исторические особенности российского народа:

осознавать духовно-нравственные ценности в качестве базовых общегражданских ценностей российского общества и уметь доказывать это.

Тема 5. Регионы России: культурное многообразие

Понимать принципы федеративного устройства России и концепт «полиэтничность»;

называть основные этносы Российской Федерации и регионы, где они традиционно проживают;

уметь объяснить значение словосочетаний «многонациональный народ Российской Федерации», «государствообразующий народ», «титульный этнос»;

понимать ценность многообразия культурных укладов народов Российской Федерации;

демонстрировать готовность к сохранению межнационального и межрелигиозного согласия в России;

уметь выделять общие черты в культуре различных народов, обосновывать их значение и причины.

Тема 6. Праздники в культуре народов России

Иметь представление о природе праздников и обосновывать их важность как элементов культуры;

устанавливать взаимосвязь праздников и культурного уклада;

различать основные типы праздников;

уметь рассказывать о праздничных традициях народов России и собственной семьи;

анализировать связь праздников и истории, культуры народов России;
понимать основной смысл семейных праздников;
определять нравственный смысл праздников народов России;
осознавать значение праздников как элементов культурной памяти народов России, как воплощение духовно-нравственных идеалов.

Тема 7. Памятники архитектуры народов России

Знать, что такое архитектура, уметь охарактеризовать основные типы памятников архитектуры и проследить связь между их структурой и особенностями культуры и этапами исторического развития;
понимать взаимосвязь между типом жилищ и типом хозяйственной деятельности;
осознавать и уметь охарактеризовать связь между уровнем научно-технического развития и типами жилищ;
осознавать и уметь объяснять взаимосвязь между особенностями архитектуры и духовно-нравственными ценностями народов России;
устанавливать связь между историей памятника и историей края, характеризовать памятники истории и культуры;
иметь представление о нравственном и научном смысле краеведческой работы.

Тема 8. Музыкальная культура народов России

Знать и понимать отличия музыки от других видов художественного творчества, рассказывать об особенностях музыкального повествования, выделять простые выразительные средства музыкального языка;
обосновывать и доказывать важность музыки как культурного явления, как формы трансляции культурных ценностей;
находить и обозначать средства выражения морального и нравственного смысла музыкальных произведений;
знать основные темы музыкального творчества народов России, народные инструменты

Тема 9. Изобразительное искусство народов России

Знать и понимать отличия изобразительного искусства от других видов художественного творчества, рассказывать об особенностях и выразительных средствах изобразительного искусства;

уметь объяснить, что такое скульптура, живопись, графика, фольклорные орнаменты;

обосновывать и доказывать важность изобразительного искусства как культурного явления, как формы трансляции культурных ценностей;

находить и обозначать средства выражения морального и нравственного смысла изобразительного искусства;

знать основные темы изобразительного искусства народов России.

Тема 10. Фольклор и литература народов России

Знать и понимать, что такое пословицы и поговорки, обосновывать важность и нужность этих языковых выразительных средств;

понимать и объяснять, что такое эпос, миф, сказка, былина, песня;

воспринимать и объяснять на примерах важность понимания фольклора как отражения истории народа и его ценностей, морали и нравственности;

знать, что такое национальная литература и каковы её выразительные средства;

оценивать морально-нравственный потенциал национальной литературы.

Тема 11. Бытовые традиции народов России: пища, одежда, дом

Знать и уметь объяснить взаимосвязь между бытом и природными условиями проживания народа на примерах из истории и культуры своего региона;

уметь доказывать и отстаивать важность сохранения и развития культурных, духовно-нравственных, семейных и этнических традиций, многообразия культур;

уметь оценивать и устанавливать границы и приоритеты взаимодействия между людьми разной этнической, религиозной и гражданской идентичности

на доступном для шестиклассников уровне (с учётом их возрастных особенностей);

понимать и уметь показывать на примерах значение таких ценностей, как взаимопомощь, сострадание, милосердие, любовь, дружба, коллективизм, патриотизм, любовь к близким через бытовые традиции народов своего края.

Тема 12. Культурная карта России (практическое занятие)

Знать и уметь объяснить отличия культурной географии от физической и политической географии;

понимать, что такое культурная карта народов России;

описывать отдельные области культурной карты в соответствии с их особенностями.

Тема 13. Единство страны — залог будущего России

Знать и уметь объяснить значение и роль общих элементов в культуре народов России для обоснования её территориального, политического и экономического единства;

понимать и доказывать важность и преимущества этого единства перед требованиями национального самоопределения отдельных этносов.

3. «Культура как социальность»

Тема 1. Мир культуры: его структура б

Знать и уметь объяснить структуру культуры как социального явления;

понимать специфику социальных явлений, их ключевые отличия от природных явлений;

уметь доказывать связь между этапом развития материальной культуры и социальной структурой общества, их взаимосвязь с духовно- нравственным состоянием общества;

понимать зависимость социальных процессов от культурноисторических процессов;

меть объяснить взаимосвязь между научно-техническим прогрессом и этапами развития социума.

Тема 2. Культура России: многообразие регионов

Характеризовать административно-территориальное деление России; знать количество регионов, различать субъекты и федеральные округа, уметь показать их на административной карте России; понимать и уметь объяснить необходимость федеративного устройства в полиэтничном государстве, важность сохранения исторической памяти отдельных этносов; объяснять принцип равенства прав каждого человека, вне зависимости от его принадлежности к тому или иному народу; понимать ценность многообразия культурных укладов народов Российской Федерации; демонстрировать готовность к сохранению межнационального и межрелигиозного согласия в России; характеризовать духовную культуру всех народов России как общее достояние и богатство нашей многонациональной Родины.

Тема 3. История быта как история культуры

Понимать смысл понятия «домашнее хозяйство» и характеризовать его типы; понимать взаимосвязь между хозяйственной деятельностью народов России и особенностями исторического периода; находить и объяснять зависимость ценностных ориентиров народов России от их локализации в конкретных климатических, географических и культурно-исторических условиях.

Тема 4. Прогресс: технический и социальный

Знать, что такое труд, производительность труда и разделение труда, характеризовать их роль и значение в истории и современном обществе; осознавать и уметь доказывать взаимозависимость членов общества, роль

созидательного и добросовестного труда для создания социально и экономически благоприятной среды;

демонстрировать понимание роли обслуживающего труда, его социальной и духовно-нравственной важности;

понимать взаимосвязи между механизацией домашнего труда и изменениями социальных взаимосвязей в обществе;

осознавать и обосновывать влияние технологий на культуру и ценности общества.

Тема 5. Образование в культуре народов России

Иметь представление об истории образования и его роли в обществе на различных этапах его развития;

понимать и обосновывать роль ценностей в обществе, их зависимость от процесса познания;

понимать специфику каждой ступени образования, её роль в современных общественных процессах;

обосновывать важность образования в современном мире и ценность знания;

характеризовать образование как часть процесса формирования духовно-нравственных ориентиров человека.

Тема 6. Права и обязанности человека

Знать термины «права человека», «естественные права человека», «правовая культура»:

характеризовать историю формирования комплекса понятий, связанных с правами;

понимать и обосновывать важность прав человека как привилегии и обязанности человека;

понимать необходимость соблюдения прав человека;

понимать и уметь объяснить необходимость сохранения паритета между правами и обязанностями человека в обществе;

приводить примеры формирования правовой культуры из истории народов России.

Тема 7. Общество и религия: духовно-нравственное взаимодействие

Знать и понимать смысл терминов «религия», «конфессия», «атеизм», «свободомыслие»;

характеризовать основные культуuroобразующие конфессии;

знать и уметь объяснять роль религии в истории и на современном этапе общественного развития;

понимать и обосновывать роль религий как источника культурного развития общества.

Тема 8. Современный мир: самое важное (практическое занятие)

Характеризовать основные процессы, протекающие в современном обществе, его духовно-нравственные ориентиры;

понимать и уметь доказать важность духовно-нравственного развития человека и общества в целом для сохранения социально-экономического благополучия;

называть и характеризовать основные источники этого процесса; уметь доказывать теоретические положения, выдвинутые ранее на примерах из истории и культуры России.

4. «Человек и его отражение в культуре»

Тема 1. Духовно-нравственный облик и идеал человека

Объяснять, как проявляется мораль и нравственность через описание личных качеств человека;

осознавать, какие личностные качества соотносятся с теми или иными моральными и нравственными ценностями;

понимать различия между этикой и этикетом и их взаимосвязь;

обосновывать и доказывать ценность свободы как залога благополучия общества, уважения к правам человека, его месту и роли в общественных процессах;

характеризовать взаимосвязь таких понятий как «свобода», «ответственность», «право» и «долг»;

понимать важность коллективизма как ценности современной России и его приоритет перед идеологией индивидуализма;

приводить примеры идеалов человека в историко-культурном пространстве современной России.

Тема 2. Взросление человека в культуре народов России

Понимать различие между процессами антропогенеза и антропосоциогенеза; характеризовать процесс взросления человека и его основные этапы, а также потребности человека для гармоничного развития и существования на каждом из этапов;

обосновывать важность взаимодействия человека и общества, характеризовать негативные эффекты социальной изоляции;

знать и уметь демонстрировать своё понимание самостоятельности, её роли в развитии личности, во взаимодействии с другими людьми.

Тема 3. Религия как источник нравственности

Характеризовать нравственный потенциал религии;

знать и уметь излагать нравственные принципы государствообразующих конфессий России;

знать основные требования к нравственному идеалу человека в государствообразующих религиях современной России;

уметь обосновывать важность религиозных моральных и нравственных ценностей для современного общества.

Тема 4. Наука как источник знания о человеке

Понимать и характеризовать смысл понятия «гуманитарное знание»;

определять нравственный смысл гуманитарного знания, его системообразующую роль в современной культуре;
характеризовать понятие «культура» как процесс самопознания общества, как его внутреннюю самоактуализацию;
осознавать и доказывать взаимосвязь различных областей гуманитарного знания.

Тема 5. Этика и нравственность как категории духовной культуры

Характеризовать многосторонность понятия «этика»;
понимать особенности этики как науки;
объяснять понятия «добро» и «зло» с помощью примеров в истории и культуре народов России и соотносить их с личным опытом;
обосновывать важность и необходимость нравственности для социального благополучия общества и личности.

Тема 6. Самопознание (практическое занятие)

Характеризовать понятия «самопознание», «автобиография», «автопортрет», «рефлексия»;
уметь соотносить понятия «мораль», «нравственность», «ценности» с самопознанием и рефлексией на доступном для обучающихся уровне;
доказывать и обосновывать свои нравственные убеждения.

1.2.6.20. Глобальная география: ресурсосбережение

Личностные результаты:

-воспитание российской гражданской идентичности, осознание своей этнической принадлежности, усвоение гуманистических и традиционных ценностей многонационального российского общества, воспитание чувства ответственности и долга перед Родиной,
-формирование ответственного отношения к учению, готовности и способности учащихся к саморазвитию и самообразованию на основе мотивации к обучению и познанию, осознанному выбору и построению

дальнейшей траектории образования на базе ориентировки в мире профессии и профессиональных предпочтений, с учетом устойчивых познавательных интересов,

-знание основных принципов и правил отношений к живой природе, основ здорового образа жизни и здоровьесберегающих технологий, сформированность познавательных интересов и мотивов, направленных на изучение живой природы, интеллектуальных умений, эстетического отношения к живым объектам,

-формирование личностных представлений о ценности природы, осознание значимости и общности глобальных проблем человечества,

-развитие сознания и компетентности в решении моральных проблем на основе личностного выбора,

-формирование коммуникативной компетентности в общении и сотрудничестве,

-формирование понимания ценности здорового и безопасного образа жизни,

Метапредметные результаты:

-умение самостоятельно определять цели своего обучения, ставить и формулировать для себя новые задачи в учебе и познавательной деятельности,

-овладение составляющими исследовательской и проектной деятельности, включая умения видеть проблему, ставить вопросы, выдвигать гипотезы, давать определения понятиям, классифицировать, наблюдать, проводить эксперименты, делать выводы и заключения, структурировать материал, объяснять, доказывать, защищать свои идеи,

-умение работать с разными источниками географической информации,

-умение самостоятельно планировать пути достижения целей, выбирать наиболее эффективные способы решения учебных и познавательных задач,

-умение соотносить свои действия с планируемыми результатами, осуществлять контроль своей деятельности в процессе достижения результата, определять способы действий в рамках предложенных условий и требований,

корректировать свои действия в соответствии с изменяющейся ситуацией, владение основами самоконтроля, самооценки, принятия решения и осуществления осознанного выбора в учебной и познавательной деятельности, -способность выбирать целевые и смысловые установки в своих действиях и поступках по отношению к живой природе, здоровью, -умение создавать, применять и преобразовывать знаки и символы, модели, схемы для решения учебных и познавательных задач, -умение осознанно использовать речевые средства для дискуссии и аргументации своей позиции, -умение организовывать учебное сотрудничество и совместную деятельность с учителем и сверстниками, работать индивидуально и в группе, -формирование и развитие компетентности в области использования информационно-коммуникационных технологий.

Предметные результаты:

В конце года обучающийся должен

Знать	Уметь
<p>предмет изучения глобальной географии;</p> <p>систематизацию глобальных проблем, их причины возникновения, пути решения;</p> <p>антропогенные воздействия на природу в целом и ее отдельные компоненты;</p> <p>особенности этнической, лингвистической, религиозной структуры человечества;</p>	<p>определять и сравнивать по разным источникам информации тенденции развития процессов и явлений;</p> <p>оценивать и объяснять степень природных и техногенных изменений в природе;</p> <p>проводить учебные исследования, моделирование ситуаций в пространственно-временной конкретности;</p> <p>решать социально значимые задачи на основе проведения учебной экспертизы;</p>

<p>политическую анатомию современного мира, культурно-исторические регионы мира;</p> <p>экономическую дифференциацию мира;</p> <p>особенности глобальной и социальной экологии;</p> <p>ресурсы, классификации ресурсов;</p> <p>взаимовлияние ресурсов и человека друг на друга;</p> <p>принципы охраны ресурсов;</p> <p>ресурсообеспеченность;</p> <p>особенности размещения ресурсов в различных регионах мира;</p> <p>ресурсы своей местности</p>	<p>владеть системой знаний о глобальных проблемах современности, что исключительно важно для целостного осмысления планетарного сообщества людей, единства природы и общества;</p> <p>владеть новыми понятиями и терминами, связанными с глобальной географией;</p> <p>оценивать ресурсообеспеченность территории;</p> <p>уметь прогнозировать изменения окружающей среды;</p> <p>уметь предлагать меры по охране и ресурсосбережению;</p> <p>уметь получать, перерабатывать и представлять информацию из различных источников информации;</p> <p>уметь использовать навыки совместной работы для осуществления продуктивной деятельности</p>
---	---

-ориентироваться в системе познавательных ценностей:

оценивать информацию о живых организмах, получаемую из разных источников;

последствия деятельности человека для окружающей среды.

- научиться осознанно соблюдать основные принципы и правила отношения к живой природе;

-ориентироваться в системе моральных норм и ценностей по отношению к объектам живой природы (признание высокой ценности жизни во всех её проявлениях, экологическое сознание, эмоционально-ценностное отношение к объектам живой природы);

-выбирать целевые и смысловые установки в своих действиях и поступках по отношению к живой природе.

1.3. Система оценки достижения планируемых результатов освоения основной образовательной программы основного общего образования

1.3.1. Общие положения

Система оценки достижения планируемых результатов освоения ООП ООО (далее система оценки) - один из инструментов реализации требований Стандарта к результатам освоения основной образовательной программы основного общего образования, направленный на обеспечение качества образования через вовлечение в оценочную деятельность педагогов и обучающихся.

- [Положения "О формах, периодичности и порядке текущего контроля успеваемости и промежуточной аттестации обучающихся ГБОУ Школа № 2099"](#);
- [Положение "О средневзвешенной системе оценки предметных результатов учащихся ГБОУ Школа №2099"](#)

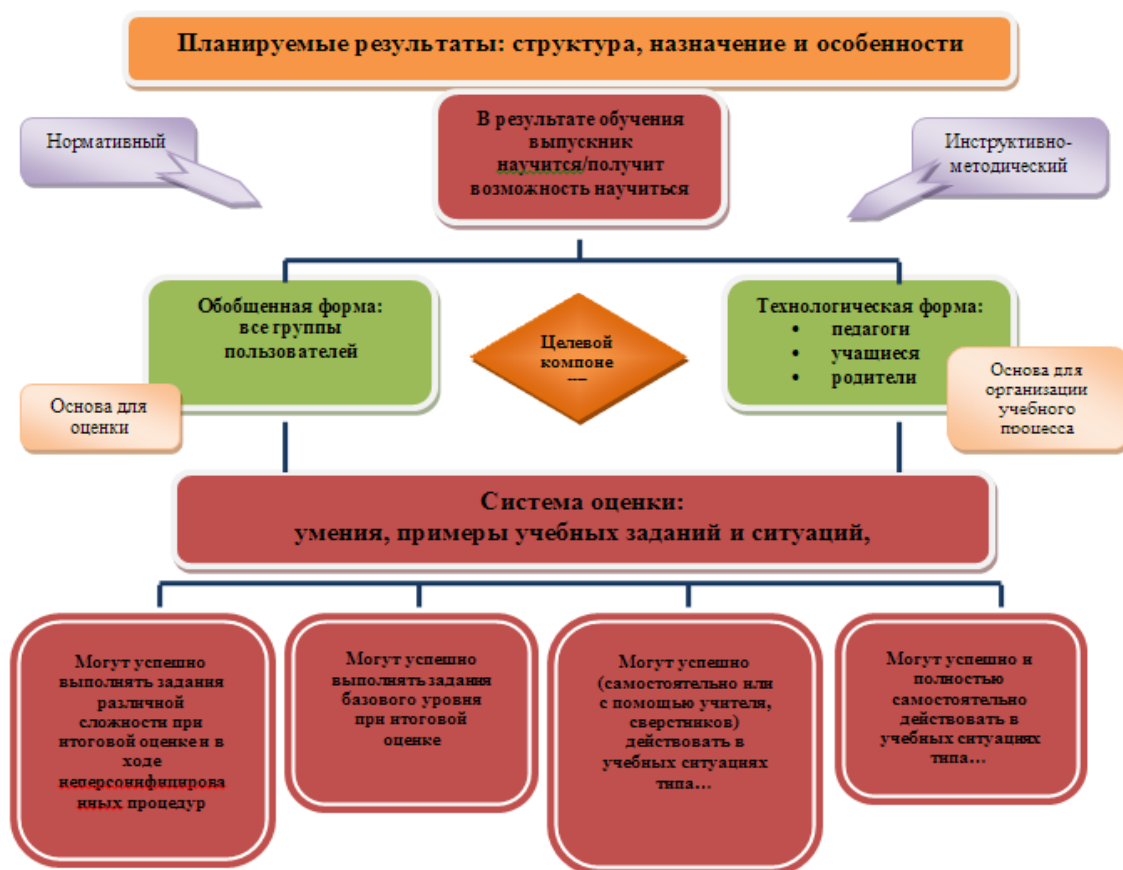
Основными направлениями и целями оценочной деятельности в образовательной организации в соответствии с требованиями ФГОС ООО являются:

- оценка образовательных достижений, обучающихся на различных этапах обучения как основа их промежуточной и итоговой аттестации, а также основа процедур внутреннего мониторинга образовательной организации,

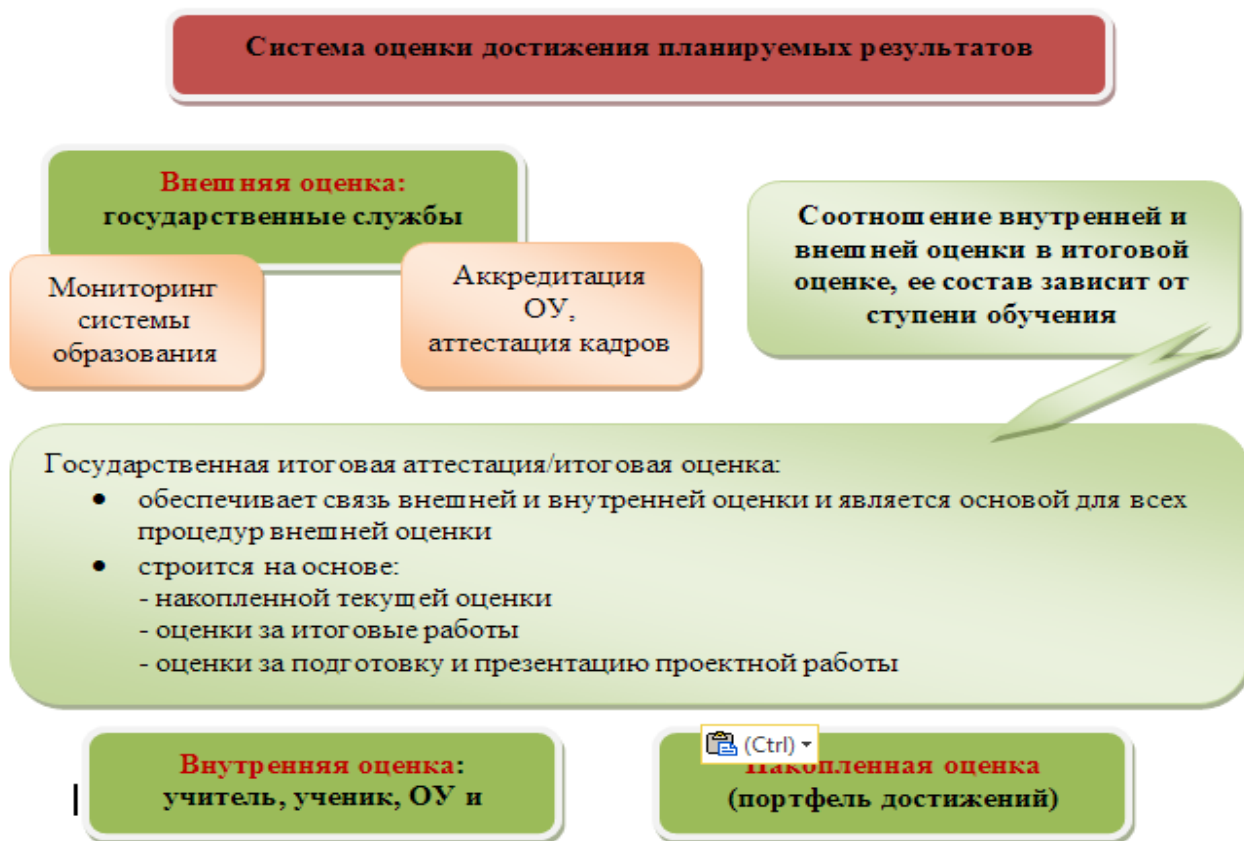
мониторинговых исследований муниципального регионального и федерального уровней;

- оценка результатов деятельности педагогических кадров как основа аттестационных процедур;
- оценка результатов деятельности образовательной организации как основа аккредитационных процедур.

Основным объектом системы оценки, ее содержательной и критериальной базой выступают требования ФГОС, которые конкретизируются в планируемых результатах освоения обучающимися основной образовательной программы образовательной организации.



Система оценки включает процедуры внутренней и внешней оценки.



Система оценки включает процедуры внутренней и внешней оценки.

Внутренняя оценка включает:

- стартовую диагностику,
- текущую и тематическую оценку,
- портфолио,
- внутришкольный мониторинг образовательных достижений,
- промежуточную и итоговую аттестацию обучающихся.

К внешним процедурам относятся:

- государственная итоговая аттестация,
- независимая оценка качества образования и мониторинговые исследования муниципального, регионального и федерального уровней.

В соответствии с ФГОС ООО система оценки образовательной организации реализует системно-деятельностный, уровневый и комплексный подходы к оценке образовательных достижений.

Системно-деятельностный подход к оценке образовательных достижений проявляется в оценке способности учащихся к решению учебно-познавательных и учебно-практических задач. Он обеспечивается содержанием и критериями оценки, в качестве которых выступают планируемые результаты обучения, выраженные в деятельностной форме.

Уровневый подход служит важнейшей основой для организации индивидуальной работы с учащимися. Он реализуется как по отношению к содержанию оценки, так и к представлению и интерпретации результатов измерений.

Уровневый подход к содержанию оценки обеспечивается структурой планируемых результатов, в которых выделены три блока: общецелевой, «Выпускник научится» и «Выпускник получит возможность научиться». Достижение планируемых результатов, отнесенных к блоку «Выпускник научится», выносится на итоговую оценку, которая может осуществляться как в ходе обучения, так и в конце обучения, в том числе – в форме государственной итоговой аттестации. Процедуры внутришкольного мониторинга (в том числе, для аттестации педагогических кадров и оценки деятельности образовательной организации) строятся на планируемых результатах, представленных в блоках «Выпускник научится» и «Выпускник получит возможность научиться». Процедуры независимой оценки качества образования и мониторинговых исследований различного уровня опираются на планируемые результаты, представленные во всех трех блоках.

Уровневый подход к представлению и интерпретации результатов реализуется за счет фиксации различных уровней достижения обучающимися планируемых результатов: базового уровня и уровней выше и ниже базового. Достижение базового уровня свидетельствует о способности обучающихся

решать типовые учебные задачи, целенаправленно отрабатываемые со всеми учащимися в ходе учебного процесса. Владение базовым уровнем является достаточным для продолжения обучения и усвоения последующего материала.

Комплексный подход к оценке образовательных достижений реализуется путем

- оценки трех групп результатов: предметных, личностных, метапредметных (регулятивных, коммуникативных и познавательных универсальных учебных действий);
- использования комплекса оценочных процедур (стартовой, текущей, тематической, промежуточной) как основы для оценки динамики индивидуальных образовательных достижений (индивидуального прогресса) и для итоговой оценки;
- использования контекстной информации (об особенностях обучающихся, условиях и процессе обучения и др.) для интерпретации полученных результатов в целях управления качеством образования;
- использования разнообразных методов и форм оценки, взаимно дополняющих друг друга (стандартизированных устных и письменных работ, проектов, практических работ, самооценки, наблюдения и др.).

Функции системы оценки:

- ориентация образовательного процесса на достижение планируемых результатов освоения основной образовательной программы основного общего образования;
- обеспечение эффективной обратной связи, позволяющей осуществлять управление образовательным процессом.

Основные цели оценочной деятельности:

- оценка образовательных достижений, обучающихся (с целью итоговой оценки);

- оценка результатов деятельности школы и педагогических кадров (соответственно с целями аккредитации и аттестации).

1.3.2. Особенности оценки личностных, метапредметных и предметных результатов.

Особенности оценки личностных результатов

Формирование личностных результатов обеспечивается в ходе реализации всех компонентов образовательного процесса, включая внеурочную деятельность.

Основным объектом оценки личностных результатов в основной школе служит сформированность универсальных учебных действий, включаемых в следующие три основные блока:

- 1) сформированность основ гражданской идентичности личности;
- 2) сформированность индивидуальной учебной самостоятельности, включая умение строить жизненные профессиональные планы с учетом конкретных перспектив социального развития;
- 3) сформированность социальных компетенций, включая ценностно-смысловые установки и моральные нормы, опыт социальных и межличностных отношений, правосознание.

В соответствии с требованиями ФГОС достижение личностных результатов не выносится на итоговую оценку обучающихся, а является предметом оценки эффективности воспитательно-образовательной деятельности школы. Поэтому оценка этих результатов образовательной деятельности осуществляется в ходе внешних неперсонифицированных мониторинговых исследований. Инструментарий для них разрабатывается централизованно на федеральном или региональном уровне и основывается на профессиональных методиках психолого-педагогической диагностики.

Во внутришкольном мониторинге в целях оптимизации личностного развития учащихся возможна оценка сформированности отдельных личностных результатов, проявляющихся в:

- соблюдении норм и правил поведения, принятых в образовательной организации;
- участии в общественной жизни образовательной организации, ближайшего социального окружения, страны, общественно-полезной деятельности;
- ответственности за результаты обучения;
- готовности и способности делать осознанный выбор своей образовательной траектории, в том числе выбор профессии;
- ценностно-смысловых установках обучающихся, формируемых средствами различных предметов в рамках системы общего образования.

Внутришкольный мониторинг организуется администрацией школы и осуществляется классным руководителем преимущественно на основе ежедневных наблюдений в ходе учебных занятий и внеурочной деятельности. Любое использование данных, полученных в ходе мониторинговых исследований, возможно только в соответствии с Федеральным законом от 17.07.2006 №152-ФЗ «О персональных данных».

Особенности оценки метапредметных результатов.

Оценка метапредметных результатов представляет собой оценку достижения планируемых результатов освоения основной образовательной программы, которые представлены в междисциплинарной программе формирования универсальных учебных действий (разделы «Регулятивные универсальные учебные действия», «Коммуникативные универсальные учебные действия», «Познавательные универсальные учебные действия»). Формирование метапредметных результатов обеспечивается за счет всех учебных предметов и внеурочной деятельности.

Основным объектом и предметом оценки метапредметных результатов являются:

- способность и готовность к освоению систематических знаний, их самостоятельному пополнению, переносу и интеграции;
- способность работать с информацией;
- способность к сотрудничеству и коммуникации;
- способность к решению лично и социально значимых проблем и воплощению найденных решений в практику;
- способность и готовность к использованию ИКТ в целях обучения и развития;
- способность к самоорганизации, саморегуляции и рефлексии.

Оценка достижения метапредметных результатов осуществляется администрацией школы в ходе внутришкольного мониторинга. Инструментарий строится на межпредметной основе и может включать диагностические материалы по оценке читательской грамотности, ИКТ-компетентности, сформированности регулятивных, коммуникативных и познавательных учебных действий.

Наиболее адекватными формами оценки

- читательской грамотности служит письменная работа на межпредметной основе;
- ИКТ-компетентности – практическая работа в сочетании с письменной (компьютеризованной) частью;
- сформированности регулятивных, коммуникативных и познавательных учебных действий – наблюдение за ходом выполнения групповых и индивидуальных учебных исследований, и проектов.

Каждый из перечисленных видов диагностик проводится с периодичностью не менее, чем один раз в два года.

Основной процедурой итоговой оценки достижения метапредметных результатов является защита итогового индивидуального проекта.

Итоговый проект представляет собой учебный проект, выполняемый обучающимся в рамках одного или нескольких учебных предметов с целью продемонстрировать свои достижения в самостоятельном освоении содержания избранных областей знаний и/или видов деятельности и способность проектировать и осуществлять целесообразную и результативную деятельность (учебно-познавательную, конструкторскую, социальную, художественно-творческую, иную).

Результатом (продуктом) проектной деятельности может быть любая из следующих работ:

- а) письменная работа (эссе, реферат, аналитические материалы, обзорные материалы, отчеты о проведенных исследованиях, стендовый доклад и др.);
- б) художественная творческая работа (в области литературы, музыки, изобразительного искусства, экранных искусств), представленная в виде прозаического или стихотворного произведения, инсценировки, художественной декламации, исполнения музыкального произведения, компьютерной анимации и др.;
- в) материальный объект, макет, иное конструкторское изделие;
- г) отчетные материалы по социальному проекту, которые могут включать как тексты, так и мультимедийные продукты.

Требования к организации проектной деятельности, к содержанию и направленности проекта, а также критерии оценки проектной работы разрабатываются с учетом целей и задач проектной деятельности на данном этапе образования и в соответствии с особенностями образовательной организации.

Общим требованием ко всем работам является необходимость соблюдения норм и правил цитирования, ссылок на различные источники. В случае заимствования текста работы (плагиата) без указания ссылок на источник, проект к защите не допускается.

Защита проекта осуществляется в процессе специально организованной деятельности комиссии образовательной организации или на школьной конференции.

Результаты выполнения проекта оцениваются по итогам рассмотрения комиссией представленного продукта с краткой пояснительной запиской, презентации обучающегося и отзыва руководителя.

Особенности оценки индивидуального проекта

Индивидуальный итоговый проект представляет собой учебный проект, выполняемый обучающимся в рамках одного или нескольких учебных предметов с целью продемонстрировать свои достижения в самостоятельном освоении содержания и методов избранных областей знаний и видов деятельности и способность проектировать и осуществлять целесообразную и результативную деятельность (учебно-познавательную, конструкторскую, социальную, художественно-творческую, иную).

Выполнение индивидуального итогового проекта обязательно для каждого обучающегося, его невыполнение равноценно получению неудовлетворительной оценки по любому учебному предмету. В соответствии с целями подготовки проекта, для каждого обучающегося разрабатываются план, программа подготовки проекта, которые, должны включать требования по следующим рубрикам:

- организация проектной деятельности;
- содержание и направленность проекта;
- защита проекта;
- критерии оценки проектной деятельности.

Требования к организации проектной деятельности включают положения о том, что обучающиеся сами выбирают как тему проекта, так и руководителя проекта; тема проекта утверждается на заседании ШМО; план реализации проекта разрабатывается учащимся совместно с руководителем проекта.

Требования к содержанию и направленности проекта.

Результат проектной деятельности должен иметь практическую направленность. Результатом (продуктом) проектной деятельности может быть любая из следующих работ:

- а) письменная работа (эссе, реферат, аналитические материалы, обзорные материалы, отчеты о проведенных исследованиях, стендовый доклад и др.);
- б) художественная творческая работа (в области литературы, музыки, изобразительного искусства, экранных искусств), представленная в виде прозаического или стихотворного произведения, инсценировки, художественной декламации, исполнения музыкального произведения, компьютерной анимации и др.;
- в) материальный объект, макет, иное конструкторское изделие;
- г) отчетные материалы по социальному проекту, которые могут включать как тексты, так и мультимедийные продукты.

В состав материалов, которые должны быть подготовлены по завершению проекта для его защиты, в обязательном порядке включаются:

- 1) выносимый на защиту продукт проектной деятельности, представленный в одной из описанных выше форм;
- 2) подготовленная учащимся краткая пояснительная записка к проекту (объемом не более одной машинописной страницы) с указанием для всех проектов:
 - а) исходного замысла, цели и назначения проекта;
 - б) краткого описания хода выполнения проекта и полученных результатов;
 - в) списка использованных источников. Для конструкторских проектов в пояснительную записку, кроме того, включается описание особенностей конструкторских решений, для социальных проектов — описание эффектов/эффекта от реализации проекта;
- 3) краткий отзыв руководителя, содержащий краткую характеристику работы учащегося в ходе выполнения проекта, в том числе: а) инициативности и самостоятельности;

- б) ответственности (включая динамику отношения к выполняемой работе);
- в) исполнительской дисциплины.

При наличии в выполненной работе соответствующих оснований в отзыве может быть также отмечена новизна подхода и/или полученных решений, актуальность и практическая значимость полученных результатов.

Общим требованием ко всем работам является необходимость соблюдения норм и правил цитирования, ссылок на различные источники. В случае заимствования текста работы (плагиата) без указания ссылок на источник проект к защите не допускается.

Требованиях к защите проекта. Защита проекта осуществляется в процессе специально организованной деятельности комиссии школы или на школьной конференции.

Результаты выполнения проекта оцениваются по итогам рассмотрения комиссией представленного продукта с краткой пояснительной запиской, презентации обучающегося и отзыва руководителя.

Критерии оценки проектной работы разрабатываются с учетом целей и задач проектной деятельности на данном этапе образования. Индивидуальный проект оцениваться по следующим критериям:

1. Способность к самостоятельному приобретению знаний и решению проблем, проявляющаяся в умении поставить проблему и выбрать адекватные способы ее решения, включая поиск и обработку информации, формулировку выводов и/или обоснование и реализацию/апробацию принятого решения, обоснование и создание модели, прогноза, макета, объекта, творческого решения и т. п. Данный критерий в целом включает оценку сформированности познавательных учебных действий.
2. Сформированность предметных знаний и способов действий, проявляющаяся в умении раскрыть содержание работы, грамотно и обоснованно в соответствии с рассматриваемой проблемой/темой использовать имеющиеся знания и способы действий.

3. Сформированность регулятивных действий, проявляющаяся в умении самостоятельно планировать и управлять своей познавательной деятельностью во времени, использовать ресурсные возможности для достижения целей, осуществлять выбор конструктивных стратегий в трудных ситуациях.

4. Сформированность коммуникативных действий, проявляющаяся в умении ясно изложить и оформить выполненную работу, представить ее результаты, аргументированно ответить на вопросы.

Результаты выполненного проекта могут быть описаны на основе интегрального (уровневого) подхода или на основе аналитического подхода. При интегральном описании результатов выполнения проекта вывод об уровне сформированности навыков проектной деятельности делается на основе оценки всей совокупности основных элементов проекта (продукта и пояснительной записки, отзыва, презентации) по каждому из четырех названных выше критериев.

При этом в соответствии с принятой системой оценки выделяется два уровня сформированности навыков проектной деятельности: базовый и повышенный. Главное отличие выделенных уровней состоит в степени самостоятельности обучающегося в ходе выполнения проекта, поэтому выявление и фиксация в ходе защиты того, что обучающийся способен выполнять самостоятельно, а что — только с помощью руководителя проекта, являются основной задачей оценочной деятельности.

Примерное содержательное описание критериев

Критерий	Уровни сформированности навыков проектной деятельности	
	Базовый	Повышенный
Самостоятельное приобретение знаний и решение проблем	Работа в целом свидетельствует о способности самостоятельно с опорой на	Работа в целом свидетельствует о способности самостоятельно ставить

	<p>помощь руководителя ставить проблему и находить пути ее решения; продемонстрирована способность приобретать новые знания и/или осваивать новые способы действий, достигать более глубокого понимания изученного</p>	<p>проблему и находить пути ее решения; продемонстрировано свободное владение логическими операциями, навыками критического мышления, умение самостоятельно мыслить; продемонстрирована способность на этой основе приобретать новые знания и/или осваивать новые способы действий, достигать более глубокого понимания проблемы</p>
Знание предмета	<p>Продemonстрировано понимание содержания выполненной работы. В работе и в ответах на вопросы по содержанию работы отсутствуют грубые ошибки</p>	<p>Продemonстрировано свободное владение предметом проектной деятельности. Ошибки отсутствуют</p>
Регулятивные действия	<p>Продemonстрированы навыки определения темы и планирования работы. Работа доведена до конца и представлена комиссии; некоторые этапы выполнялись под контролем и при поддержке руководителя. При этом проявляются отдельные элементы самооценки и самоконтроля обучающегося.</p>	<p>Работа тщательно спланирована и последовательно реализована, своевременно пройдены все необходимые этапы обсуждения и представления. Контроль и коррекция осуществлялись самостоятельно</p>
Коммуникация	<p>Продemonстрированы</p>	<p>Тема ясно определена и пояснена. Текст/сообщение</p>

	навыки оформления проектной работы и пояснительной записки, а также подготовки простой презентации. Автор отвечает на вопросы	хорошо структурированы. Все мысли выражены ясно, логично, последовательно, аргументированно. Работа/сообщение вызывает интерес. Автор свободно отвечает на вопросы
--	---	--

Решение о выполнении проекта на повышенном уровне принимается комиссией по каждому из трех предъявляемых критериев, характеризующих сформированность метапредметных умений.

Решение о выполнении проекта на базовом уровне, принимается при условии, что:

- 1) такая оценка выставлена комиссией по каждому из предъявляемых критериев;
- 2) продемонстрированы все обязательные элементы проекта: завершённый продукт, отвечающий исходному замыслу, список использованных источников, положительный отзыв руководителя, презентация проекта;
- 3) даны ответы на вопросы.

Результаты выполнения индивидуального проекта могут рассматриваться как дополнительное основание при зачислении выпускника школы на избранное им направление профильного образования.

Особенности оценки предметных результатов

Оценка предметных результатов представляет собой оценку достижения обучающимся планируемых результатов по отдельным предметам.

Формирование этих результатов обеспечивается каждым учебным предметом.

Основным предметом оценки в соответствии с требованиями ФГОС ООО является способность к решению учебно-познавательных и учебно-

практических задач, основанных на изучаемом учебном материале, с использованием способов действий, релевантных содержанию учебных предметов, в том числе — метапредметных (познавательных, регулятивных, коммуникативных) действий.

Оценка предметных результатов ведется каждым учителем в ходе процедур текущей, тематической, промежуточной и итоговой оценки, а также администрацией образовательной организации в ходе внутришкольного мониторинга.

Особенности оценки по отдельному предмету фиксируются в приложении к образовательной программе, которая утверждается педагогическим советом образовательной организации и доводится до сведения учащихся и их родителей (законных представителей). Описание должно включить:

- список итоговых планируемых результатов с указанием этапов их формирования и способов оценки (например, текущая/тематическая; устно/письменно/практика);
- требования к выставлению отметок за промежуточную аттестацию (при необходимости – с учетом степени значимости отметок за отдельные оценочные процедуры);
- график контрольных мероприятий.

Система оценки предметных результатов освоения учебных программ с учетом уровневого подхода предполагает выделение базового уровня достижений как точки отсчета.

Базовый уровень достижений демонстрирует освоение учебных действий с опорной системой знаний в рамках диапазона выделенных задач. Овладение базовым уровнем является достаточным для продолжения обучения на следующем уровне образования. Достижению базового уровня соответствует отметка «удовлетворительно» (или отметка «3», отметка «зачтено»).

Повышенный уровень достижения планируемых результатов, оценка «хорошо» (отметка «4»);

Высокий уровень достижения планируемых результатов, оценка «отлично» (отметка «5»).

Повышенный и высокий уровни достижения отличаются по полноте освоения планируемых результатов, уровню овладения учебными действиями и сформированностью интересов к данной предметной области.

Индивидуальные траектории обучения обучающихся, демонстрирующих повышенный и высокий уровни достижений, формируются с учетом интересов обучающихся и их планов на будущее. При наличии устойчивых интересов к учебному предмету и основательной подготовки по нему обучающиеся могут быть вовлечены в проектную деятельность по предмету и сориентированы на продолжение обучения в старших классах по данному профилю.

Для описания подготовки учащихся, уровень достижений которых ниже базового, выделяется два уровня:

пониженный уровень достижений - оценка «неудовлетворительно» (отметка «2»); отсутствие систематической базовой подготовки; обучающимся не освоено половины планируемых результатов, которые осваивает большинство обучающихся; имеются значительные пробелы в знаниях, дальнейшее обучение затруднено. Для данной группы обучающихся проводится специальная диагностика затруднений в обучении, пробелов в системе знаний и оказание целенаправленной помощи в достижении базового уровня.

низкий уровень достижений - оценка «плохо» (отметка «1»); свидетельствует о наличии отдельных фрагментарных знаний по предмету, дальнейшее обучение практически невозможно; обучающимся требуется специальная помощь не только по учебному предмету, но и по формированию мотивации к обучению, развитию интереса к изучаемой предметной области, пониманию значимости предмета для жизни.

1.3.3. Организация и содержание оценочных процедур

Стартовая диагностика представляет собой процедуру оценки готовности к обучению на данном уровне образования. Проводится администрацией образовательной организации в начале 5-го класса и выступает как основа (точка отсчета) для оценки динамики образовательных достижений. Объектом оценки являются: структура мотивации, сформированность учебной деятельности, владение универсальными и специфическими для основных учебных предметов познавательными средствами, в том числе: средствами работы с информацией, знако-символическими средствами, логическими операциями. Стартовая диагностика может проводиться также учителями с целью оценки готовности к изучению отдельных предметов (разделов). Результаты стартовой диагностики являются основанием для корректировки учебных программ и индивидуализации учебного процесса.

Текущая оценка представляет собой процедуру оценки индивидуального продвижения в освоении программы учебного предмета. Текущая оценка может быть формирующей, т.е. поддерживающей и направляющей усилия учащегося, и диагностической, способствующей выявлению и осознанию учителем и учащимся существующих проблем в обучении. Объектом текущей оценки являются тематические планируемые результаты, этапы освоения которых зафиксированы в тематическом планировании. В текущей оценке используется весь арсенал форм и методов проверки (устные и письменные опросы, практические работы, диагностические работы творческие работы, индивидуальные и групповые формы, само- и взаимооценка, рефлексия, и др.) с учетом особенностей учебного предмета и особенностей контрольно-оценочной деятельности учителя. Результаты текущей оценки являются основой для индивидуализации учебного процесса; при этом отдельные результаты, свидетельствующие об успешности обучения и достижении тематических результатов в более сжатые (по сравнению с планируемыми учителем) сроки могут включаться в систему накопленной оценки и служить

основанием, например, для освобождения ученика от необходимости выполнять тематическую проверочную работу.

Тематическая оценка представляет собой процедуру оценки уровня достижения тематических планируемых результатов по предмету, которые фиксируются в учебных методических комплектах, рекомендованных Министерством образования и науки РФ. По предметам, вводимым образовательной организацией самостоятельно, тематические планируемые результаты устанавливаются самой образовательной организацией. Тематическая оценка может вестись как в ходе изучения темы, так и в конце ее изучения. Оценочные процедуры подбираются так, чтобы они предусматривали возможность оценки достижения всей совокупности планируемых результатов и каждого из них. Результаты тематической оценки являются основанием для коррекции учебного процесса и его индивидуализации.

Портфолио представляет собой процедуру оценки динамики учебной и творческой активности учащегося, направленности, широты или избирательности интересов, выраженности проявлений творческой инициативы, а также уровня высших достижений, демонстрируемых данным учащимся. В портфолио включаются как работы учащегося (в том числе – фотографии, видеоматериалы и т.п.), так и отзывы на эти работы (например, наградные листы, дипломы, сертификаты участия, рецензии и проч.). Отбор работ и отзывов для портфолио ведется самим обучающимся совместно с классным руководителем и при участии семьи. Включение каких-либо материалов в портфолио без согласия обучающегося не допускается. Портфолио в части подборки документов формируется в электронном виде в течение всех лет обучения в основной школе. Результаты, представленные в портфолио, используются при выработке рекомендаций по выбору индивидуальной образовательной траектории на уровне среднего общего образования и могут отражаться в характеристике.

Внутришкольный мониторинг образовательных достижений включает в себя текущий контроль успеваемости, административный контроль, промежуточную аттестацию.

Внутришкольный мониторинг представляет собой процедуры:

- оценки уровня достижения предметных и метапредметных результатов;
- оценки уровня достижения той части личностных результатов, которые связаны с оценкой поведения, прилежания, а также с оценкой учебной самостоятельности, готовности и способности делать осознанный выбор профиля обучения;
- оценки уровня профессионального мастерства учителя, осуществляемого на основе административных проверочных работ, анализа посещенных уроков, анализа качества учебных заданий, предлагаемых учителем обучающимся.

Содержание и периодичность внутришкольного мониторинга устанавливается решением педагогического совета. Результаты внутришкольного мониторинга являются основанием для рекомендаций как для текущей коррекции учебного процесса и его индивидуализации, так и для повышения квалификации учителя. Промежуточная аттестация представляет собой процедуру аттестации обучающихся на уровне основного общего образования и проводится в конце каждого триместра и в конце учебного года по каждому изучаемому предмету. Промежуточная аттестация проводится на основе результатов накопленной оценки и результатов выполнения тематических проверочных работ и фиксируется в документе об образовании (дневнике).

Промежуточная оценка, фиксирующая достижение предметных планируемых результатов и универсальных учебных действий на уровне не ниже базового, является основанием для перевода в следующий класс и для допуска, обучающегося к государственной итоговой аттестации.

Порядок проведения промежуточной аттестации регламентируется Федеральным законом «Об образовании в Российской Федерации» (ст.58) и иными нормативными актами.

Государственная итоговая аттестация

В соответствии со статьей 59 Федерального закона «Об образовании в Российской Федерации» государственная итоговая аттестация (далее – ГИА) является обязательной процедурой, завершающей освоение основной образовательной программы основного общего образования. Порядок проведения ГИА регламентируется Законом и иными нормативными актами.

Целью ГИА является установление уровня образовательных достижений выпускников. ГИА включает в себя два обязательных экзамена (по русскому языку и математике). Экзамены по двум другим учебным предметам обучающиеся сдают по своему выбору. ГИА проводится в форме основного государственного экзамена (ОГЭ) с использованием контрольных измерительных материалов, представляющих собой комплексы заданий в стандартизированной форме и в форме устных и письменных экзаменов с использованием тем, билетов и иных форм по решению образовательной организации (государственный выпускной экзамен – ГВЭ).

Итоговая оценка (итоговая аттестация) по предмету складывается из результатов внутренней и внешней оценки. К результатам внешней оценки относятся результаты ГИА, ВПР, муниципальных, региональных диагностических работ. К результатам внутренней оценки относятся предметные результаты, зафиксированные в системе накопленной оценки и результаты выполнения итоговой работы по предмету. Такой подход позволяет обеспечить полноту охвата планируемых результатов и выявить кумулятивный эффект обучения, обеспечивающий прирост в глубине понимания изучаемого материала и свободе оперирования им. По предметам, не вынесенным на ГИА, итоговая оценка ставится на основе результатов только внутренней оценки.

Итоговая оценка по предмету фиксируется в документе об уровне образования государственного образца – аттестате об основном общем образовании.

Итоговая оценка по междисциплинарным программам ставится на основе результатов внутришкольного мониторинга и фиксируется в характеристике учащегося.

Характеристика готовится на основании:

- объективных показателей образовательных достижений обучающегося на уровне основного образования,
- портфолио выпускника;
- экспертных оценок классного руководителя и учителей, обучавших данного выпускника на уровне основного общего образования.

В характеристике выпускника:

- отмечаются образовательные достижения обучающегося по освоению личностных, метапредметных и предметных результатов;
- даются педагогические рекомендации к выбору индивидуальной образовательной траектории на уровне среднего общего образования с учетом выбора учащимся направлений профильного образования, выявленных проблем и отмеченных образовательных достижений.

Рекомендации педагогического коллектива к выбору индивидуальной образовательной траектории доводятся до сведения выпускника и его родителей (законных представителей).

Система внутришкольного мониторинга образовательных достижений (личностных, метапредметных и предметных) включает:

- материалы стартовой диагностики;
- материалы, фиксирующие текущие и промежуточные учебные и личностные достижения.

Внутришкольный мониторинг образовательных достижений включает в себя текущий контроль успеваемости, административный контроль, промежуточную аттестацию.

Текущий контроль успеваемости – это контроль, проводимый учителем на уроках в разных формах.

Административный контроль успеваемости – это контроль, проводимый администрацией школы в разных формах, по утвержденному графику.

Промежуточная аттестация – это аттестация обучающихся по всем предметам учебного плана по итогам учебного года.

Цель текущего контроля успеваемости:

- установление фактического уровня теоретических знаний, обучающихся по предметам обязательного компонента учебного плана гимназии, их практических умений и навыков, компетенций и соотнесение этого уровня с требованиями государственного образовательного стандарта;
- контроль за выполнением учебных программ по предметам, коррекция рабочих программ;
- предупреждение неуспеваемости.

Текущему контролю успеваемости подлежат учащиеся всех классов школы.

Формы текущего контроля успеваемости определяет учитель с учетом контингента обучающихся, содержания учебного материала, используемых им образовательных технологий и тому подобных обстоятельств.

Формами текущего контроля могут быть:

- самостоятельные работы;
- тесты;
- практические и лабораторные работы;
- работы по развитию речи;
- доклады, рефераты, проектные работы;
- контрольные работы;
- письменные работы комплексного характера;
- устные ответы обучающихся;
- зачеты по темам.

Периодичность текущего контроля определяется учителем с учетом обязательных письменных работ, но таким образом, чтобы обучающийся имел в течение триместра (полугодия) определенное количество отметок, позволяющее объективно оценить знания обучающихся по предмету.

Цель административного контроля успеваемости:

- контроль за степенью усвоения каждым обучающимся государственного образовательного стандарта, определенного образовательной программой;
- повышение ответственности каждого учителя за результаты труда.

Административный контроль проводится в соответствии с планом внутришкольного контроля, утвержденным директором школы.

Административный контроль может быть осуществлен в рамках мониторинга РЦОИ.

Административный контроль проводится в разных формах:

- контрольная работа;
- тестирование;
- диагностическая работа;
- зачет и др.

В конце учебного года проводится итоговый административный контроль. На итоговый контроль выносятся не менее двух учебных предметов. Расписание итогового административного контроля, состав комиссий утверждается приказом по школе. Итоговый административный контроль проводится как независимая оценка знаний учащихся. Отметки, полученные обучающимися в ходе контроля, заносятся в классный журнал и учитываются при выставлении годовых отметок.

Целью промежуточной аттестации является:

- обеспечение социальной защиты обучающихся, соблюдение их прав и свобод в части регламентации учебной загруженности в соответствии с санитарными правилами и нормами, уважение их личности и человеческого достоинства;

- установление фактического уровня теоретических знаний и понимания учащихся по предметам обязательного компонента учебного плана, их практических умений и навыков;
- соотнесение этого уровня с требованиями образовательного стандарта (а на период их отсутствия – нормами, заложенными в реализуемых программах) во всех классах;
- контроль за выполнением учебных программ и календарно-тематического графика изучения учебных предметов.

Промежуточная аттестация – это аттестация обучающихся по всем предметам учебного плана по итогам учебного года. Промежуточной аттестации подлежат все обучающиеся гимназии по всем предметам учебного плана. Промежуточная аттестация обучающихся за учебный год осуществляется учителем на основании отметок за каждый триместр или полугодие с учетом отметок, полученных при проведении административного контроля по предмету.

Внутришкольный мониторинг образовательных достижений ведется каждым учителем-предметником и фиксируется с помощью классных журналов, дневников, учащихся на бумажных или электронных носителях.

Отдельные элементы из системы внутришкольного мониторинга могут быть включены в *портфель достижений ученика*. Основными целями такого включения служат:

- необходимость стимулировать и/или поддерживать учебную мотивацию обучающихся, поощрять их активность и самостоятельность, расширять возможности обучения и самообучения, развивать навыки рефлексивной и оценочной (в том числе самооценочной) деятельности, способствовать становлению избирательности познавательных интересов, повышать статус ученика);
- возможность использования учащимися портфеля достижений при выборе направления профильного образования.

Портфель достижений представляет собой специально организованную подборку работ, которые демонстрируют усилия, прогресс и достижения обучающегося в интересующих его областях.

В состав портфеля достижений включаются результаты, достигнутые обучающимся не только в ходе учебной деятельности, но и в иных формах активности: творческой, социальной, коммуникативной, физкультурно-оздоровительной, трудовой деятельности, протекающей как в рамках повседневной школьной практики, так и за ее пределами, в том числе результаты участия в олимпиадах, конкурсах, смотрах, выставках, концертах, спортивных мероприятиях, различные творческие работы, поделки и др.

В его состав включаются работы, демонстрирующие динамику:

- становления устойчивых познавательных интересов обучающихся, в том числе сопровождающего успехами в различных учебных предметах;
- формирования способности к целеполаганию, самостоятельной постановке новых учебных задач и проектированию собственной учебной деятельности.

Отбор работ для портфеля достижений ведется самим обучающимся совместно с классным руководителем и при участии семьи. Включение каких-либо материалов в портфель достижений без согласия обучающегося не допускается.

В школе ведется база данных учащихся, в которую заносятся все значимые результаты участия в олимпиадах, конкурсах, соревнованиях, начиная со школьного уровня. Базу данных на каждого ученика ведет классный руководитель. В конце каждого учебного года проводится конкурс ученических портфолио. Он проводится в два этапа: уровень класса и уровень школы. По результатам конкурса определяются победители.

* В период дистанционного обучения система контроля должна носить систематический характер и строиться как на основе оперативной обратной связи (предусмотренной в структуре учебного материала, оперативного обращения к учителю или консультанту курса в любое удобное для

обучаемого время), автоматического контроля (через системы тестирования) так и отсроченного контроля (например, при очном тестировании после перехода в обычный режим обучения). На первом этапе можно разделить контроль и оценивание. В первое время будет достаточно контролировать сам факт участия обучающихся в дистанционном обучении. Главный критерий в этом случае — соблюдение сроков. Если работа не было выполнена в обозначенный срок, то ученик получает сообщение и имеет возможность в определённый период выполнить пропущенное задание. В качестве обратной связи с обучающимися рекомендуется использовать возможности электронного журнала, электронной почты и чатов в электронных образовательных ресурсах.

Оценка за выполненные тесты урока заносится в электронный журнал автоматически, отметка за ответы на задания с открытым ответом, творческие, исследовательские и проектные работы, а также домашнее задание выставляется в электронный журнал преподавателем в соответствии с нормой оценивания.

2. Содержательный раздел

2.1. Программа развития универсальных учебных действий, включающая формирование компетенций, обучающихся в области использования информационно-коммуникационных технологий, учебно-исследовательской и проектной деятельности

Структура программы развития универсальных учебных действий (УУД) ЧУ ОО Петровская школа сформирована в соответствии с ФГОС и содержит, в том числе значимую информацию о целях, понятиях и характеристиках УУД, планируемых результатах развития компетентности обучающихся, а также описания особенностей реализации направления учебно-исследовательской и проектной деятельности и описание содержания и форм организации учебной

деятельности по развитию ИКТ-компетентности. Также в содержание программы включено описание форм взаимодействия участников образовательного процесса, которое представляет собой рекомендации по организации работы над созданием и реализацией программы.

2.1.1. Формы взаимодействия участников образовательного процесса при создании и реализации программы развития универсальных учебных действий

С целью разработки и реализации программы развития УУД в ЧУ ОО Петровская школа была создана рабочая группа под руководством заместителей директора школы.

Направления деятельности рабочей группы включают:

- разработку планируемых образовательных метапредметных результатов как для всех обучающихся уровня, так и для групп с особыми образовательными потребностями с учетом сформированного учебного плана и используемых в образовательной организации образовательных технологий и методов обучения;
- разработку основных подходов к обеспечению связи универсальных учебных действий с содержанием отдельных учебных предметов, внеурочной и внешкольной деятельностью, а также места отдельных компонентов универсальных учебных действий в структуре образовательного процесса;
- разработку основных подходов к конструированию задач на применение универсальных учебных действий;
- разработку основных подходов к организации учебно-исследовательской и проектной деятельности в рамках урочной и внеурочной деятельности по таким направлениям, как: исследовательское, инженерное, прикладное, информационное, социальное, игровое, творческое направление проектов;
- разработку основных подходов к организации учебной деятельности

по формированию и развитию ИКТ-компетенций;

- разработку системы мер по организации взаимодействия с учебными, научными и социальными организациями, формы привлечения консультантов, экспертов и научных руководителей;
- разработку системы мер по обеспечению условий для развития универсальных учебных действий у обучающихся, в том числе информационно-методического обеспечения, подготовки кадров;
- разработку комплекса мер по организации системы оценки деятельности образовательной организации по формированию и развитию универсальных учебных действий у обучающихся;
- разработку методики и инструментария мониторинга успешности освоения и применения обучающимися универсальных учебных действий;
- разработку основных подходов к созданию рабочих программ по предметам с учетом требований развития и применения универсальных учебных действий;
- разработку рекомендаций педагогам по конструированию уроков и иных учебных занятий с учетом требований развития и применения УУД;
- организацию и проведение серии семинаров с учителями, работающими на уровне начального общего образования в целях реализации принципа преемственности в плане развития УУД;
- организацию и проведение систематических консультаций с педагогами-предметниками по проблемам, связанным с развитием универсальных учебных действий в образовательном процессе;
- организацию и проведение методических семинаров с педагогами-предметниками и школьными психологами (возможно привлечение заинтересованных представителей органа государственного общественного участия) по анализу и способам минимизации рисков развития УУД у учащихся уровня;
- организацию разъяснительной/просветительской работы с

родителями по проблемам развития УУД у учащихся уровня;

- организацию отражения результатов работы по формированию УУД учащихся на сайте образовательной организации.

Для подготовки содержания разделов программы по развитию УУД рабочей группой реализовано несколько этапов с соблюдением необходимых процедур контроля, коррекции и согласования.

На подготовительном этапе проводятся следующие аналитические работы:

- анализировать какая образовательная предметность может быть положена в основу работы по развитию УУД (ряд дисциплин, междисциплинарный материал);
- рассматривать, какие рекомендательные, теоретические, методические материалы могут быть использованы в данной образовательной организации для наиболее эффективного выполнения задач программы;
- определять состав детей с особыми образовательными потребностями, в том числе лиц, проявивших выдающиеся способности, детей с ОВЗ, а также возможности построения их индивидуальных образовательных траекторий;
- анализировать результаты учащихся по линии развития УУД на предыдущем уровне;
- анализировать и обсуждать опыт применения успешных практик, в том числе с использованием информационных ресурсов образовательной организации.

На основном этапе может проводиться работа по разработке общей стратегии развития УУД, организации и механизма реализации задач программы, могут быть раскрыты направления и ожидаемые результаты работы развития УУД, описаны специальные требования к условиям реализации программы развития УУД. Особенности содержания индивидуально ориентированной работы представляется в рабочих программах педагогов.

На заключительном этапе осуществляется внутренняя экспертиза программы.

Среди возможных форм взаимодействия можно назвать педагогические советы, совещания и встречи рабочей группы, проводимые регулярно.

В целях соотнесения формирования метапредметных результатов с рабочими программами по учебным предметам на регулярной основе планирует проводить методические советы для определения, как с учетом используемой базы образовательных технологий, так и методик, возможности обеспечения формирования универсальных учебных действий (УУД), аккумулируя потенциал разных специалистов-предметников.

Наиболее эффективным способом достижения метапредметной и личностной образовательной результативности является встраивание в образовательную деятельность событийных деятельностных образовательных форматов, синтезирующего характера.

2.1.2. Цели и задачи программы, описание ее места и роли в реализации требований ФГОС

Целью программы развития УУД ЧУ ОО Петровская школа является обеспечение организационно-методических условий для реализации системно-деятельностного подхода, положенного в основу ФГОС ООО, с тем, чтобы сформировать у учащихся основной школы способности к самостоятельному учебному целеполаганию и учебному сотрудничеству.

В соответствии с указанной целью программа развития УУД ЧУ ОО Петровская школа в основной школе определяет следующие задачи:

- организация взаимодействия педагогов и обучающихся и их родителей по развитию универсальных учебных действий в основной школе;
- реализация основных подходов, обеспечивающих эффективное освоение УУД обучающимися, взаимосвязь способов организации урочной и внеурочной деятельности обучающихся по развитию УУД, в том числе на материале содержания учебных предметов;
- включение развивающих задач как в урочную, так и внеурочную

деятельность обучающихся;

- обеспечение преемственности и особенностей программы развития универсальных учебных действий при переходе от начального к основному общему образованию.

Формирование системы универсальных учебных действий осуществляется с учетом возрастных особенностей развития личностной и познавательной сфер обучающегося. УУД представляют собой целостную взаимосвязанную систему, определяемую общей логикой возрастного развития.

Исходя из того, что в подростковом возрасте ведущей становится деятельность межличностного общения, приоритетное значение в развитии УУД в этот период приобретают коммуникативные учебные действия. В этом смысле задача начальной школы «учить ученика учиться» должна быть трансформирована в новую задачу для основной школы – «инициировать учебное сотрудничество».

2.1.3. Описание понятий, функций, состава и характеристик универсальных учебных действий (регулятивных, познавательных и коммуникативных) и их связи с содержанием отдельных учебных предметов, внеурочной и внешкольной деятельностью, а также места отдельных компонентов универсальных учебных действий в структуре образовательного процесса

Описание понятий универсальных учебных действий

Виды универсальных учебных действий:

1. Личностные УУД.
2. Регулятивные УУД.
3. Познавательные УУД.
4. Коммуникативные УУД.

Развитие системы универсальных учебных действий в составе личностных, регулятивных, познавательных и коммуникативных действий, определяющих

развитие психологических способностей личности, осуществляется с учетом возрастных особенностей развития личностной и познавательной сфер подростка. Универсальные учебные действия представляют собой целостную систему, в которой происхождение и развитие каждого вида учебного действия определяется его отношением с другими видами учебных действий и общей логикой возрастного развития.

Содержание и способы общения и коммуникации обуславливают развитие способности обучающегося к регуляции поведения и деятельности, познанию мира, определяют образ «Я» как систему представлений о себе, отношений к себе. Именно поэтому особое внимание в программе развития универсальных учебных действий уделяется становлению коммуникативных универсальных учебных действий.

По мере формирования в начальных классах личностных действий ученика (смыслообразование и самоопределение, нравственно-этическая ориентация) функционирование и развитие универсальных учебных действий (коммуникативных, познавательных и регулятивных) в основной школе претерпевают значительные изменения. Регуляция общения, кооперации и сотрудничества проектирует определенные достижения и результаты подростка, что вторично приводит к изменению характера его общения и Я-концепции.

Исходя из того, что в подростковом возрасте ведущей становится деятельность межличностного общения, приоритетное значение в развитии УУД в этот период приобретают коммуникативные учебные действия. В этом смысле задача начальной школы «учить ученика учиться» должна быть трансформирована в новую задачу для основной школы — «учить ученика учиться в общении».

Функции универсальных учебных действий:

1. Обеспечение возможностей учащегося самостоятельно осуществлять деятельность учения, ставить учебные цели, искать и использовать

необходимые средства и способы достижения, контролировать и оценивать процесс и результаты деятельности.

2.Создание условий для развития личности и ее самореализации в системе непрерывного образования, толерантности личности, обеспечивающих ее жизнь в поликультурном обществе, высокой социальной и профессиональной мобильности.

3.Обеспечение успешного усвоения знаний, умений и навыков, формирования картины мира, компетентностей в любой предметной области познания.

Характеристики универсальных учебных действий.

Личностные универсальные учебные действия включают в себя жизненное, личностное, профессиональное самоопределение; обеспечивают ценностно-смысловую ориентацию учащихся (умение соотносить поступки и события с принятыми этическими принципами, знание моральных норм и умение выделить нравственный аспект поведения), а также ориентацию в социальных ролях и межличностных отношениях.

Применительно к учебной деятельности следует выделить два типа действий:

- действие смыслообразования, т.е. установление учащимися связи между целью учебной деятельности и ее мотивом, другими словами, между результатом учения и тем, ради чего осуществляется деятельность. Ученик должен задаваться вопросом «Какое значение, смысл имеет для меня учение?», и уметь находить ответ на него;

- действие нравственно–этического направления, обеспечивающее личностный моральный выбор на основе социальных и личностных ценностей.

В рамках когнитивного компонента будут сформированы:

- историко-географический образ, включая представление о территории и границах России, ее географических особенностях; знание основных исторических событий развития государственности и общества; знание истории и географии края, его достижений и культурных традиций;

- образ социально-политического устройства — представление о государственной организации России, знание государственной символики (герб, флаг, гимн), знание государственных праздников;
- знание положений Конституции РФ, основных прав и обязанностей гражданина, ориентация в правовом пространстве государственно-общественных отношений;
- знание о своей этнической принадлежности, освоение национальных ценностей, традиций, культуры, знание о народах и этнических группах России;
- освоение общекультурного наследия России и общемирового культурного наследия;
- ориентация в системе моральных норм и ценностей и их иерархизация, понимание конвенционального характера морали;
- основы социально-критического мышления, ориентация в особенностях социальных отношений и взаимодействий, установление взаимосвязи между общественными и политическими событиями;
- экологическое сознание, признание высокой ценности жизни во всех ее проявлениях; знание основных принципов и правил отношения к природе; знание основ здорового образа жизни и здоровьесберегающих технологий; правил поведения в чрезвычайных ситуациях.

В рамках ценностного и эмоционального компонентов будут сформированы:

- гражданский патриотизм, любовь к Родине, чувство гордости за свою страну;
- уважение к истории, культурным и историческим памятникам;
- эмоционально положительное принятие своей этнической идентичности;
- уважение к другим народам России и мира и принятие их, межэтническая толерантность, готовность к равноправному сотрудничеству;
- уважение к личности и ее достоинству, доброжелательное отношение к окружающим, нетерпимость к любым видам насилия и готовность противостоять им;

- уважение к ценностям семьи, любовь к природе, признание ценности здоровья, своего и других людей, оптимизм в восприятии мира;
- потребность в самовыражении и самореализации, социальном признании;
- позитивная моральная самооценка и моральные чувства — чувство гордости при следовании моральным нормам, переживание стыда и вины при их нарушении.

В рамках деятельностного (поведенческого) компонента будут сформированы:

- готовность и способность к участию в школьном самоуправлении в пределах возрастных компетенций (дежурство в школе и классе, участие в детских и молодежных общественных организациях, школьных и внешкольных мероприятиях);
- готовность и способность к выполнению норм и требований школьной жизни, прав и обязанностей ученика;
- умение вести диалог на основе равноправных отношений и взаимного уважения и принятия; умение конструктивно разрешать конфликты;
- готовность и способность к выполнению моральных норм в отношении взрослых и сверстников в школе, дома, во внеучебных видах деятельности;
- потребность в участии в общественной жизни ближайшего социального окружения, общественно полезной деятельности;
- умение строить жизненные планы с учетом конкретных социально-исторических, политических и экономических условий;
- устойчивый познавательный интерес и становление смыслообразующей функции познавательного мотива;
- готовность к выбору профильного образования.

Выпускник получит возможность для формирования:

- выраженной устойчивой учебно-познавательной мотивации и интереса к учению;
- готовности к самообразованию и самовоспитанию;

- адекватной позитивной самооценки и Я-концепции;
- компетентности в реализации основ гражданской идентичности в поступках и деятельности;
- морального сознания на конвенциональном уровне, способности к решению моральных дилемм на основе учета позиций участников дилеммы, ориентации на их мотивы и чувства; устойчивое следование в поведении моральным нормам и этическим требованиям;
- эмпатии как осознанного понимания и сопереживания чувствам других, выражающейся в поступках, направленных на помощь и обеспечение благополучия.

Регулятивные универсальные учебные действия обеспечивают организацию учащимся своей учебной деятельности.

К ним относятся следующие:

- целеполагание как постановка учебной задачи на основе соотнесения того, что уже известно и усвоено учащимся, и того, что еще неизвестно;
- планирование – определение последовательности промежуточных целей с учетом конечного результата; составление плана и последовательности действий;
- прогнозирование – предвосхищение результата и уровня усвоения; его временных характеристик;
- контроль в форме сличения способа действия и его результата с заданным эталоном с целью обнаружения отклонений от него;
- коррекция – внесение необходимых дополнений и корректив в план, и способ действия в случае расхождения ожидаемого результата действия и его реального продукта;
- оценка – выделение и осознание учащимся того, что уже усвоено и что еще подлежит усвоению, оценивание качества и уровня усвоения;

- волевая саморегуляция как способность к мобилизации сил и энергии; способность к волевому усилию – выбору в ситуации мотивационного конфликта и к преодолению препятствий.

Выпускник научится:

- целеполаганию, включая постановку новых целей, преобразование практической задачи в познавательную;
- самостоятельно анализировать условия достижения цели на основе учета выделенных учителем ориентиров действия в новом учебном материале;
- планировать пути достижения целей;
- устанавливать целевые приоритеты;
- уметь самостоятельно контролировать свое время и управлять им;
- принимать решения в проблемной ситуации на основе переговоров;
- осуществлять констатирующий и предвосхищающий контроль по результату и по способу действия; актуальный контроль на уровне произвольного внимания;
- адекватно самостоятельно оценивать правильность выполнения действия и вносить необходимые коррективы в исполнение как в конце действия, так и по ходу его реализации;
- основам прогнозирования как предвидения будущих событий и развития процесса.

Выпускник получит возможность научиться:

- самостоятельно ставить новые учебные цели и задачи;
- построению жизненных планов во временной перспективе;
- при планировании достижения целей самостоятельно, полно и адекватно учитывать условия и средства их достижения;
- выделять альтернативные способы достижения цели и выбирать наиболее эффективный способ;

- основам саморегуляции в учебной и познавательной деятельности в форме осознанного управления своим поведением и деятельностью, направленной на достижение поставленных целей;
- осуществлять познавательную рефлексию в отношении действий по решению учебных и познавательных задач;
- адекватно оценивать объективную трудность как меру фактического или предполагаемого расхода ресурсов на решение задачи;
- адекватно оценивать свои возможности достижения цели определенной сложности в различных сферах самостоятельной деятельности;
- основам саморегуляции эмоциональных состояний;
- прилагать волевые усилия и преодолевать трудности и препятствия на пути достижения целей.

Коммуникативные универсальные учебные действия обеспечивают социальную компетентность и учет позиции других людей, партнера по общению или деятельности, умение слушать и вступать в диалог; участвовать в коллективном обсуждении проблем; интегрироваться в группу сверстников и строить продуктивное взаимодействие и сотрудничество со сверстниками и взрослыми.

Видами коммуникативных действий являются:

- планирование учебного сотрудничества с учителем и сверстниками – определение целей, функций участников, способов взаимодействия;
- постановка вопросов – инициативное сотрудничество в поиске и сборе информации;
- разрешение конфликтов - выявление, идентификация проблемы, поиск и оценка альтернативных способов разрешения конфликта, принятие решения и его реализация;
- управление поведением партнера – контроль, коррекция, оценка действий партнера;

- умение с достаточной полнотой и точностью выражать свои мысли в соответствии с задачами и условиями коммуникации; владение монологической и диалогической

формами речи в соответствии с грамматическими и синтаксическими нормами родного языка.

Выпускник научится:

- учитывать разные мнения и стремиться к координации различных позиций в сотрудничестве;
- формулировать собственное мнение и позицию, аргументировать и координировать ее с позициями партнеров в сотрудничестве при выработке общего решения в совместной деятельности;
- устанавливать и сравнивать разные точки зрения, прежде чем принимать решения и делать выбор;
- аргументировать свою точку зрения, спорить и отстаивать свою позицию не враждебным для оппонентов образом;
- задавать вопросы, необходимые для организации собственной деятельности и сотрудничества с партнером;
- осуществлять взаимный контроль и оказывать в сотрудничестве необходимую взаимопомощь;
- адекватно использовать речь для планирования и регуляции своей деятельности;
- адекватно использовать речевые средства для решения различных коммуникативных задач; владеть устной и письменной речью; строить монологическое контекстное высказывание;
- организовывать и планировать учебное сотрудничество с учителем и сверстниками, определять цели и функции участников, способы взаимодействия; планировать общие способы работы;
- осуществлять контроль, коррекцию, оценку действий партнера, уметь убеждать;

- работать в группе — устанавливать рабочие отношения, эффективно сотрудничать и способствовать продуктивной кооперации; интегрироваться в группу сверстников и строить продуктивное взаимодействие со сверстниками и взрослыми;
- основам коммуникативной рефлексии;
- использовать адекватные языковые средства для отображения своих чувств, мыслей, мотивов и потребностей;
- отображать в речи (описание, объяснение) содержание совершаемых действий как в форме громкой социализированной речи, так и в форме внутренней речи.

Выпускник получит возможность научиться:

- учитывать и координировать отличные от собственной позиции других людей в сотрудничестве;
- учитывать разные мнения и интересы и обосновывать собственную позицию;
- понимать относительность мнений и подходов к решению проблемы;
- продуктивно разрешать конфликты на основе учета интересов и позиций всех участников, поиска и оценки альтернативных способов разрешения конфликтов; договариваться и приходить к общему решению в совместной деятельности, в том числе в ситуации столкновения интересов;
- брать на себя инициативу в организации совместного действия (деловое лидерство);
- оказывать поддержку и содействие тем, от кого зависит достижение цели в совместной деятельности;
- осуществлять коммуникативную рефлексию как осознание оснований собственных действий и действий партнера;
- в процессе коммуникации достаточно точно, последовательно и полно передавать партнеру необходимую информацию как ориентир для построения действия;

- вступать в диалог, а также участвовать в коллективном обсуждении проблем, участвовать в дискуссии и аргументировать свою позицию, владеть монологической и диалогической формами речи в соответствии с грамматическими и синтаксическими нормами родного языка;
- следовать морально-этическим и психологическим принципам общения и сотрудничества на основе уважительного отношения к партнерам, внимания к личности другого, адекватного межличностного восприятия, готовности адекватно реагировать на нужды других, в частности оказывать помощь и эмоциональную поддержку партнерам в процессе достижения общей цели совместной деятельности;
- устраивать эффективные групповые обсуждения и обеспечивать обмен знаниями между членами группы для принятия эффективных совместных решений;
- в совместной деятельности четко формулировать цели группы и позволять ее участникам проявлять собственную энергию для достижения этих целей.

Познавательные универсальные учебные действия

включают общеучебные, логические действия, а также действия постановки и решения проблем.

К общеучебным УУД относятся:

- самостоятельное выделение и формулирование познавательной цели;
- поиск и выделение необходимой информации; применение методов информационного поиска, в том числе с помощью компьютерных средств;
- знаково-символические: моделирование-преобразование объекта из чувственной формы в пространственно-графическую или знаково-символическую модель, где выделены существенные характеристики объекта, и преобразование модели с целью выявления общих законов, определяющих данную предметную область;
- умение структурировать знания;

- умение осознанно и произвольно строить речевое высказывание в устной и письменной формах;
- выбор наиболее эффективных способов решения задач в зависимости от конкретных условий;
- рефлексия способов и условий действия, контроль и оценка процесса и результатов деятельности;
- смысловое чтение как осмысление цели чтения и выбор вида чтения в зависимости от цели; извлечение необходимой информации из прослушанных текстов, относящихся к различным жанрам; определение основной и второстепенной информации; свободная ориентация и восприятие текстов художественного, научного, публицистического и официально-делового стилей; понимание и адекватная оценка языка средств массовой информации;
- постановка и формулирование проблемы, самостоятельное создание алгоритмов

деятельности при решении проблем творческого и поискового характера.

Логические УУД предполагают:

- анализ объектов с целью выделения признаков (существенных, несущественных);
- синтез как составление целого из частей, в том числе самостоятельное достраивание, восполнение недостающих компонентов;
- выбор оснований и критериев для сравнения, классификации объектов;
- подведение под понятия, выведение следствий;
- установление причинно-следственных связей;
- построение логической цепи рассуждений;
- доказательство;
- выдвижение гипотез и их обоснование.

В УУД постановки и решения проблем входят следующие:

- формулирование проблемы;

- самостоятельное создание способов решения проблем творческого и поискового характера.

Выпускник научится:

- основам реализации проектно-исследовательской деятельности;
- проводить наблюдение и эксперимент под руководством учителя;
- осуществлять расширенный поиск информации с использованием ресурсов библиотек и Интернета;
- создавать и преобразовывать модели и схемы для решения задач;
- осуществлять выбор наиболее эффективных способов решения задач в зависимости от конкретных условий;
- давать определение понятиям;
- устанавливать причинно-следственные связи;
- осуществлять логическую операцию установления родовидовых отношений, ограничение понятия;
- обобщать понятия — осуществлять логическую операцию перехода от видовых признаков к родовому понятию, от понятия с меньшим объемом к понятию с большим объемом;
- осуществлять сравнение, сериацию и классификацию, самостоятельно выбирая основания и критерии для указанных логических операций;
- строить классификацию на основе дихотомического деления (на основе отрицания);
- строить логическое рассуждение, включающее установление причинно-следственных связей;
- объяснять явления, процессы, связи и отношения, выявляемые в ходе исследования;
- основам ознакомительного, изучающего, усваивающего и поискового чтения;

- структурировать тексты, включая умение выделять главное и второстепенное, главную идею текста, выстраивать последовательность описываемых событий;
- работать с метафорами — понимать переносный смысл выражений, понимать и употреблять обороты речи, построенные на скрытом уподоблении, образном сближении слов.

Выпускник получит возможность научиться:

- основам рефлексивного чтения;
- ставить проблему, аргументировать ее актуальность;
- самостоятельно проводить исследование на основе применения методов наблюдения и эксперимента;
- выдвигать гипотезы о связях и закономерностях событий, процессов, объектов;
- организовывать исследование с целью проверки гипотез;
- делать умозаключения (индуктивное и по аналогии) и выводы на основе аргументации.

Критериями оценки сформированности УУД у учащихся выступают:

- соответствие возрастно-психологическим нормативным требованиям;
- соответствие свойств УУД заранее заданным требованиям.

Представление о функциях, содержании и видах УУД положено в основу построения целостного учебно-воспитательного процесса: в ходе изучения системы учебных предметов и дисциплин, в метапредметной деятельности, организации форм учебного сотрудничества и решения важных задач жизнедеятельности учащихся. Это нашло отражение в учебном плане основного общего образования школы.

Овладение УУД в конечном счете ведет к формированию способности самостоятельно успешно усваивать новые знания, овладевать умениями и компетентностями, включая самостоятельную организацию процесса усвоения, т.е. умение учиться. Поскольку в подростковом возрасте ведущей

становится деятельностью межличностного общения, приоритетное значение в развитии УУД в этот период приобретают коммуникативные учебные действия. Поэтому задача для основной школы может быть сформулирована следующим образом: «учить ученика учиться в общении».

Достижение «умения учиться» предполагает полноценное освоение всех компонентов учебной деятельности, которые включают:

- познавательные и учебные мотивы;
- учебную цель;
- учебную задачу;
- учебные действия и операции (ориентировка, преобразование материала, контроль и оценка).

Известно, что формирование любых личностных новообразований – умений, способностей, личностных качеств (в том числе и универсальных учебных действий, и умения учиться в целом), возможно только в деятельности (Л.С. Выготский).

Таким образом, формирование любого умения проходит через следующие этапы:

1. Приобретение первичного опыта выполнения действия и мотивация.
2. Формирование нового способа (алгоритма) действия, установление первичных связей с имеющимися способами.
3. Тренинг, уточнение связей, самоконтроль и коррекция.
4. Контроль.

Этот же путь обучающемуся следует пройти и при формировании УУД таким образом, что изучаемый алгоритм будет иметь надпредметный характер: освоение норм целеполагания и проектирования, самоконтроля и коррекции собственных действий, поиска информации и работы с текстами, коммуникативного взаимодействия.

Для реализации программы необходимы условия и ресурсы (кадровые, дидактические, материально –технические, социальные) и средства формирования УУД.

- формирование УУД происходит в процессе усвоения программ различных предметных дисциплин;
- материально –техническая база школы позволяет обеспечить организацию работы в данном направлении;
- наличие подготовленного педагогического состава к реализации программы;
- специально организуемые формы учебной деятельности:
 - учебное сотрудничество (в том числе проектная деятельность, разновозрастное сотрудничество);
 - совместная деятельность (работа в паре, группе);
 - дискуссия;
 - тренинги;
 - рефлексия.

В результате изучения базовых и дополнительных учебных предметов, а также в ходе внеурочной деятельности у выпускников основной школы будут сформированы познавательные, коммуникативные и регулятивные УУД как основа учебного сотрудничества и умения учиться в общении.

Для успешной деятельности по развитию УУД можно проводить занятия в разнообразных формах: уроки разновозрастные и разновозрастные; занятия, тренинги, проекты, практики, конференции, с постепенным расширением возможностей, обучающихся осуществлять выбор уровня и характера самостоятельной работы.

2.1.4. Типовые задачи применения универсальных учебных действий

Типовые задачи применения регулятивных, познавательных, коммуникативных универсальных учебных действий.

К средствам формирования универсальных учебных действий относятся:

- учебное сотрудничество;
- совместная деятельность;
- разновозрастное сотрудничество.

Тип УУД	Тип задач (и проектов) на
Личностные универсальные учебные действия	личностное самоопределение развитие Я-концепции смыслообразование мотивация нравственно-этическое оценивание
Коммуникативные универсальные учебные действия	учет позиции партнера организацию и осуществление сотрудничества передача информации и отображение предметного содержания тренинги коммуникативных навыков ролевые игры групповые игры
Познавательные универсальные учебные действия	выстраивание стратегии поиска решения задач сериация, сравнение, оценивание проведение эмпирического исследования проведение теоретического исследования смысловое чтение
Регулятивные универсальные учебные действия	планирование, в том числе этапов выполнения работы отслеживание продвижения в выполнении задания поиск необходимых ресурсов распределение обязанностей контроль качества выполнения работы рефлексия ориентировка в ситуации

Одной из форм сотрудничества является проектная деятельность обучающихся, вхождение в которую наиболее благоприятно на средней ступени школьного образования.

2.1.5. Описание особенностей, основных направлений и планируемых результатов учебно-исследовательской и проектной деятельности обучающихся (исследовательское, инженерное, прикладное, информационное, социальное, игровое, творческое направление проектов) в рамках урочной и внеурочной деятельности по каждому из направлений, а также особенностей формирования ИКТ-компетенций

Одним из путей формирования УУД в основной школе ЧУ ОО Петровская школа является включение обучающихся в учебно-исследовательскую и проектную деятельность, которая осуществляется в рамках реализации программы учебно-исследовательской и проектной деятельности. Программа ориентирована на использование в рамках урочной и внеурочной деятельности для всех видов образовательных организаций при получении основного общего образования.

Специфика проектной деятельности обучающихся в значительной степени связана с ориентацией на получение проектного результата, обеспечивающего решение прикладной задачи и имеющего конкретное выражение. Проектная деятельность обучающегося рассматривается с нескольких сторон: продукт как материализованный результат, процесс как работа по выполнению проекта, защита проекта как иллюстрация образовательного достижения, обучающегося и ориентирована на формирование и развитие метапредметных и личностных результатов обучающихся.

Особенностью учебно-исследовательской деятельности является «приращение» в компетенциях обучающегося. Ценность учебно-исследовательской работы определяется возможностью обучающихся

посмотреть на различные проблемы с позиции ученых, занимающихся научным исследованием.

Учебно-исследовательская работа учащихся может быть организована по двум направлениям:

- урочная учебно-исследовательская деятельность учащихся: проблемные уроки; семинары; практические и лабораторные занятия, др.;
- внеурочная учебно-исследовательская деятельность учащихся, которая является логическим продолжением урочной деятельности: научно-исследовательская и реферативная работа, интеллектуальные марафоны, конференции и др.

Учебно-исследовательская и проектная деятельность обучающихся может проводиться в том числе по таким направлениям, как:

- исследовательское;
- инженерное;
- прикладное;
- информационное;
- социальное;
- игровое;
- творческое.

Особое значение для развития УУД в основной школе имеет индивидуальный проект, представляющий собой самостоятельную работу, осуществляемую обучающимся на протяжении длительного периода, возможно, в течение всего учебного года. В ходе такой работы обучающийся (автор проекта) самостоятельно или с небольшой помощью педагога получает возможность научиться планировать и работать по плану – это один из важнейших не только учебных, но и социальных навыков, которым должен овладеть школьник.

Формы организации учебно-исследовательской деятельности на урочных занятиях могут быть следующими:

- урок-исследование, урок-лаборатория, урок – творческий отчет, урок

изобретательства, урок «Удивительное рядом», урок – рассказ об ученых, урок – защита исследовательских проектов, урок-экспертиза, урок «Патент на открытие», урок открытых мыслей;

- учебный эксперимент, который позволяет организовать освоение таких элементов исследовательской деятельности, как планирование и проведение эксперимента, обработка и анализ его результатов;
- домашнее задание исследовательского характера может сочетать в себе разнообразные виды, причем позволяет провести учебное исследование, достаточно протяженное во времени.

Формы организации учебно-исследовательской деятельности на внеурочных занятиях могут быть следующими:

- исследовательская практика обучающихся;
- образовательные экспедиции – походы, поездки, экскурсии с четко обозначенными образовательными целями, программой деятельности, продуманными формами контроля. Образовательные экспедиции предусматривают активную образовательную деятельность школьников, в том числе и исследовательского характера;
- факультативные занятия, предполагающие углубленное изучение предмета, дают большие возможности для реализации учебно-исследовательской деятельности обучающихся;
- ученическое научно-исследовательское общество – форма внеурочной деятельности, которая сочетает работу над учебными исследованиями, коллективное обсуждение промежуточных и итоговых результатов, организацию круглых столов, дискуссий, дебатов, интеллектуальных игр, публичных защит, конференций и др., а также включает встречи с представителями науки и образования, экскурсии в учреждения науки и образования, сотрудничество с УННО других школ;
- участие обучающихся в олимпиадах, конкурсах, конференциях, в том числе дистанционных, предметных неделях, интеллектуальных марафонах

предполагает выполнение ими учебных исследований или их элементов в рамках данных мероприятий.

Среди возможных форм представления результатов проектной деятельности можно выделить следующие:

- макеты, модели, рабочие установки, схемы, планкарты;
- постеры, презентации;
- альбомы, буклеты, брошюры, книги;
- реконструкции событий;
- эссе, рассказы, стихи, рисунки;
- результаты исследовательских экспедиций, обработки архивов и мемуаров;
- документальные фильмы, мультфильмы;
- выставки, игры, тематические вечера, концерты;
- сценарии мероприятий;
- веб-сайты, программное обеспечение, компакт-диски (или другие цифровые носители) и др.

Результаты также могут быть представлены в ходе проведения конференций, семинаров и круглых столов.

Итоги учебно-исследовательской деятельности могут быть в том числе представлены в виде статей, обзоров, отчетов и заключений по итогам исследований, проводимых в рамках исследовательских экспедиций, обработки архивов и мемуаров, исследований по различным предметным областям, а также в виде прототипов, моделей, образцов.

2.1.6. Описание содержания, видов и форм организации учебной деятельности по развитию информационно-коммуникационных технологий

Программа развития УУД обеспечивает в структуре ИКТ-компетенции, в том числе владение поиском и передачей информации, презентационными

навыками, основами информационной безопасности.

В настоящее время значительно присутствие компьютерных и интернет-технологий в повседневной деятельности обучающегося, в том числе вне времени нахождения в школе. В этой связи обучающийся может обладать целым рядом ИКТ-компетентностей, полученных им вне школы. В этом контексте важным направлением деятельности в сфере формирования ИКТ-компетенций становятся поддержка и развитие обучающегося. Данный подход имеет значение при определении планируемых результатов в сфере формирования ИКТ-компетенций.

В условиях интенсификации процессов информатизации общества и образования,

формирование универсальных учебных действий наиболее естественно и эффективно проводить с использованием цифровых инструментов, в современной цифровой коммуникационной среде (в том числе, используя возможности информационной среды школы, социальные сервисы). Ориентировка школьников в информационных и коммуникативных технологиях (ИКТ) и формирование способности их грамотно применять (ИКТ-компетентность) являются важным элементом формирования универсальных учебных действий обучающихся, обеспечивающим результативность образования. Поэтому программа формирования универсальных учебных действий содержит настоящую подпрограмму, которая указывает элементы компетентности в области применения ИКТ, входящие в те или иные действия. Технологические навыки, являющиеся элементами ИКТ-компетентности, формируются не изолированно, а в контексте их применения для решения познавательных и коммуникативных задач.

Цель: становление и развитие учебной (общей и предметной) и общепользовательской ИКТ-компетентности.

Задачи:

- развитие способности к сотрудничеству и коммуникации;
- формирование самостоятельного приобретения, пополнения и интеграции знаний;
- формирование способности к решению лично и социально значимых проблем и воплощению решений в практику с применением средств ИКТ;
- развитие мотивации к овладению культурой активного пользования словарями и другими поисковыми системами.

Использование средств ИКТ помогает перейти к целенаправленному и планомерному формированию универсальных учебных действий. Естественно, что ИКТ могут (и должны) широко применяться при оценке сформированности универсальных учебных действий, для их формирования исключительную важность имеет использование информационно-образовательной среды, в которой планируют и фиксируют свою деятельность и результаты учителя и учащиеся.

В ИКТ-компетентности выделяется учебная ИКТ-компетентность, как способность решать учебные задачи с использованием общедоступных инструментов ИКТ и источников информации. Ее частью является общая (общепользовательская) ИКТ-компетентность школьника. Решение задачи формирования ИКТ-компетентности должно быть зафиксировано (и проходить) не только в программах отдельных учебных предметов (где формируется предметная ИКТ компетентность), но, в том числе и прежде всего, в рамках надпредметной программы по формированию универсальных учебных действий, с которыми учебная ИКТ-компетентность сущностно связана.

Формирование и развитие ИКТ - компетентности обучающихся включает в себя становление и развитие учебной (общей и предметной) и общепользовательской ИКТ-компетентности, в том числе: способности к сотрудничеству и коммуникации, к самостоятельному приобретению, пополнению и интеграции знаний; способности к решению лично и

социально значимых проблем и воплощению решений в практику с применением средств ИКТ.

Формирование ИКТ-компетентности может осуществляться в рамках отдельного учебного предмета, интегрированных учебных курсов, межпредметных проектов, внеурочной деятельности обучающихся.

Основные формы организации учебной деятельности по формированию ИКТ-компетенции обучающихся включают:

- уроки по информатике и другим предметам (интегрированные уроки);
- факультативы;
- кружки;
- интегративные межпредметные проекты;
- внеурочные и внешкольные активности.

Видов учебной деятельности, обеспечивающих формирование ИКТ-компетенции обучающихся:

- выполняемые на уроках, дома и в рамках внеурочной деятельности задания, предполагающие использование электронных образовательных ресурсов;
- создание и редактирование текстов;
- создание и редактирование электронных таблиц;
- использование средств для построения диаграмм, графиков, блок-схем, других графических объектов;
- создание и редактирование презентаций;
- создание и редактирование графики и фото;
- создание и редактирование видео;
- создание музыкальных и звуковых объектов;
- поиск и анализ информации в Интернете;
- моделирование, проектирование и управление;
- математическая обработка и визуализация данных;
- создание веб-страниц и сайтов;

- сетевая коммуникация между учениками и (или) учителем.

Эффективное формирование ИКТ-компетенции обучающихся может быть обеспечено усилиями команды учителей-предметников, согласование действий которых обеспечивается в ходе регулярных рабочих совещаний по данному вопросу.

При освоении личностных действий ведется формирование:

- критического отношения к информации и избирательности ее восприятия;
- уважения к информации о частной жизни и информационным результатам других людей.

При освоении регулятивных универсальных учебных действий обеспечивается:

- оценка условий, хода и результатов действий, выполняемых в информационной среде;
- использование результатов действия, размещенных в цифровой информационной среде, для оценивания выполненного действия самим обучающимся, его товарищами и учителями, а также для их коррекции;
- создание цифрового портфолио учебных достижений учащегося.

При освоении познавательных универсальных учебных действий ИКТ играют ключевую роль в таких общеучебных универсальных действиях, как:

- поиск информации в индивидуальных информационных архивах учащегося, информационной среде образовательного учреждения, в федеральных хранилищах информационных образовательных ресурсов;
- фиксация (запись) информации об окружающем мире и образовательном процессе, в том числе -с помощью аудио-и видеозаписи, цифрового измерения, оцифровки (работ учащихся и др.) с целью дальнейшего использования записанного (его анализа, цитирования);
- структурирование знаний, их организация и представление в виде концептуальных диаграмм, карт, линий времени и генеалогических деревьев;

- создание гипермедиа сообщений, включающих текст, набираемый на клавиатуре, цифровые данные, неподвижные и движущиеся, записанные и созданные изображения и звуки, ссылки между элементами сообщения;
- подготовка выступления с аудиовизуальной поддержкой.

ИКТ является важным инструментом для формирования коммуникативных учебных действий. Для этого используются:

- создание гипермедиа-сообщений;
- выступление с аудиовизуальной поддержкой;
- фиксация хода коллективной/личной коммуникации (аудио-видео и текстовая запись);
- общение в цифровой среде (электронная почта, чат, видеоконференция, форум, блог).

Формирование ИКТ-компетентности учащихся происходит в рамках системно деятельностного подхода, в процессе изучения всех без исключения предметов учебного плана, а его результат представляет собой интегративный результат обучения. В обобщенном виде это отражено в данной подпрограмме и в планируемых результатах освоения основной образовательной программы. Вклад каждого учебного предмета в формирование ИКТ-компетентности учащихся представлен в конце данного раздела. Программа формирования ИКТ-компетентности является составляющей частью Общей программы и позволяет образовательному учреждению и учителю формировать соответствующие универсальные учебные действия с учетом специфики каждого учебного предмета, избежать дублирования при освоении разных умений, осуществлять интеграцию и синхронизацию содержания различных учебных курсов. Освоение умений работать с информацией и использовать инструменты ИКТ также входит в содержание факультативных курсов, кружков, внеклассной деятельности школьников.

2.1.7. Перечень и описание основных элементов ИКТ-компетенции и инструментов их использования

Обращение с устройствами ИКТ. Соединение устройств ИКТ (блоки компьютера, устройства сетей, принтер, проектор, сканер, измерительные устройства и т. д.) с использованием проводных и беспроводных технологий; включение и выключение устройств ИКТ; получение информации о характеристиках компьютера; осуществление информационного подключения к локальной сети и глобальной сети Интернет; выполнение базовых операций с основными элементами пользовательского интерфейса: работа с меню, запуск прикладных программ, обращение за справкой; вход в информационную среду образовательной организации, в том числе через Интернет, размещение в информационной среде различных информационных объектов; оценивание числовых параметров информационных процессов (объем памяти, необходимой для хранения информации; скорость передачи информации, пропускная способность выбранного канала и пр.); вывод информации на бумагу, работа с расходными материалами; соблюдение требований к организации компьютерного рабочего места, техника безопасности, гигиены, эргономики и ресурсосбережения при работе с устройствами ИКТ.

Фиксация и обработка изображений и звуков. Выбор технических средств ИКТ для фиксации изображений и звуков в соответствии с поставленной целью; осуществление фиксации изображений и звуков в ходе процесса обсуждения, проведения эксперимента, природного процесса, фиксации хода и результатов проектной деятельности; создание презентаций на основе цифровых фотографий; осуществление видеосъемки и монтажа отснятого материала с использованием возможностей специальных компьютерных инструментов; осуществление обработки цифровых фотографий с использованием возможностей специальных компьютерных инструментов; осуществление обработки цифровых звукозаписей с использованием

возможностей специальных компьютерных инструментов; понимание и учет смысла и содержания деятельности при организации фиксации, выделение для фиксации отдельных элементов объектов и процессов, обеспечение качества фиксации существенных элементов.

Поиск и организация хранения информации. Использование приемов поиска информации на персональном компьютере, в информационной среде организации и в образовательном пространстве; использование различных приемов поиска информации в сети Интернет (поисковые системы, справочные разделы, предметные рубрики); осуществление поиска информации в сети Интернет с использованием простых запросов (по одному признаку); построение запросов для поиска информации с использованием логических операций и анализ результатов поиска; сохранение для индивидуального использования найденных в сети Интернет информационных объектов и ссылок на них; использование различных библиотечных, в том числе электронных, каталогов для поиска необходимых книг; поиск информации в различных базах данных, создание и заполнение баз данных, в частности, использование различных определителей; формирование собственного информационного пространства: создание системы папок и размещение в них нужных информационных источников, размещение информации в сети Интернет.

Создание письменных сообщений. Создание текстовых документов на русском, родном и иностранном языках посредством квалифицированного клавиатурного письма с использованием базовых средств текстовых редакторов; осуществление редактирования и структурирования текста в соответствии с его смыслом средствами текстового редактора (выделение, перемещение и удаление фрагментов текста; создание текстов с повторяющимися фрагментами; создание таблиц и списков; осуществление орфографического контроля в текстовом документе с помощью средств текстового процессора); оформление текста в соответствии с заданными

требованиями к шрифту, его начертанию, размеру и цвету, к выравниванию текста; установка параметров страницы документа; форматирование символов и абзацев; вставка колонтитулов и номеров страниц; вставка в документ формул, таблиц, списков, изображений; участие в коллективном создании текстового документа; создание гипертекстовых документов; сканирование текста и осуществление распознавания сканированного текста; использование ссылок и цитирование источников при создании на их основе собственных информационных объектов.

Создание графических объектов. Создание и редактирование изображений с помощью инструментов графического редактора; создание графических объектов с повторяющимися и(или) преобразованными фрагментами; создание графических объектов проведением рукой произвольных линий с использованием специализированных компьютерных инструментов и устройств; создание различных геометрических объектов и чертежей с использованием возможностей специальных компьютерных инструментов; создание диаграмм различных видов (алгоритмических, концептуальных, классификационных, организационных, родства и др.) в соответствии с решаемыми задачами; создание движущихся изображений с использованием возможностей специальных компьютерных инструментов; создание объектов трехмерной графики.

Создание музыкальных и звуковых объектов. Использование звуковых и музыкальных редакторов; использование клавишных и кинестетических синтезаторов; использование программ звукозаписи и микрофонов; запись звуковых файлов с различным качеством звучания (глубиной кодирования и частотой дискретизации).

Восприятие, использование и создание гипертекстовых и мультимедийных информационных объектов. «Чтение» таблиц, графиков, диаграмм, схем и т. д., самостоятельное перекодирование информации из одной знаковой системы в другую; использование при восприятии сообщений

содержащихся в них внутренних и внешних ссылок; формулирование вопросов к сообщению, создание краткого описания сообщения; цитирование фрагментов сообщений; использование при восприятии сообщений различных инструментов поиска, справочных источников (включая двуязычные); проведение деконструкции сообщений, выделение в них структуры, элементов и фрагментов; работа с особыми видами сообщений: диаграммами (алгоритмические, концептуальные, классификационные, организационные, родства и др.), картами и спутниковыми фотографиями, в том числе в системах глобального позиционирования; избирательное отношение к информации в окружающем информационном пространстве, отказ от потребления ненужной информации; проектирование дизайна сообщения в соответствии с задачами; создание на заданную тему мультимедийной презентации с гиперссылками, слайды которой содержат тексты, звуки, графические изображения; организация сообщения в виде линейного или включающего ссылки представления для самостоятельного просмотра через браузер; оценивание размеров файлов, подготовленных с использованием различных устройств ввода информации в заданный интервал времени (клавиатура, сканер, микрофон, фотокамера, видеокамера); использование программ-архиваторов.

Анализ информации, математическая обработка данных в исследовании.

Проведение естественнонаучных и социальных измерений, ввод результатов измерений и других цифровых данных и их обработка, в том числе статистически и с помощью визуализации; проведение экспериментов и исследований в виртуальных лабораториях по естественным наукам, математике и информатике; анализ результатов своей деятельности и затрачиваемых ресурсов.

Моделирование, проектирование и управление. Построение с помощью компьютерных инструментов разнообразных информационных структур для описания объектов; построение математических моделей изучаемых объектов и процессов; разработка алгоритмов по управлению учебным исполнителем;

конструирование и моделирование с использованием материальных конструкторов с компьютерным управлением и обратной связью; моделирование с использованием виртуальных конструкторов; моделирование с использованием средств программирования; проектирование виртуальных и реальных объектов и процессов, использование системы автоматизированного проектирования.

Коммуникация и социальное взаимодействие. Осуществление образовательного взаимодействия в информационном пространстве образовательной организации (получение и выполнение заданий, получение комментариев, совершенствование своей работы, формирование портфолио); использование возможностей электронной почты для информационного обмена; ведение личного дневника (блога) с использованием возможностей Интернета; работа в группе над сообщением; участие в форумах в социальных образовательных сетях; выступления перед аудиторией в целях представления ей результатов своей работы с помощью средств ИКТ; соблюдение норм информационной культуры, этики и права; уважительное отношение к частной информации и информационным правам других людей.

Информационная безопасность. Осуществление защиты информации от компьютерных вирусов с помощью антивирусных программ; соблюдение правил безопасного поведения в Интернете; использование полезных ресурсов Интернета и отказ от использования ресурсов, содержание которых несовместимо с задачами воспитания и образования или нежелательно.

2.1.8. Планируемые результаты формирования и развития компетентности обучающихся в области использования информационно-коммуникационных технологий

Представленные планируемые результаты развития компетентности обучающихся в

области использования ИКТ учитывают существующие знания и компетенции, полученные обучающимися вне образовательной организации. Вместе с тем планируемые результаты могут быть адаптированы и под обучающихся, кому требуется более полное сопровождение в сфере формирования ИКТ-компетенций.

В рамках направления «Обращение с устройствами ИКТ» в качестве основных планируемых результатов возможен следующий список того, что обучающийся сможет:

- осуществлять информационное подключение к локальной сети и глобальной сети Интернет;
- получать информацию о характеристиках компьютера;
- оценивать числовые параметры информационных процессов (объем памяти, необходимой для хранения информации; скорость передачи информации, пропускную способность выбранного канала и пр.);
- соединять устройства ИКТ (блоки компьютера, устройства сетей, принтер, проектор, сканер, измерительные устройства и т. д.) с использованием проводных и беспроводных технологий;
- входить в информационную среду образовательной организации, в том числе через сеть Интернет, размещать в информационной среде различные информационные объекты;
- соблюдать требования техники безопасности, гигиены, эргономики и ресурсосбережения при работе с устройствами ИКТ.

В рамках направления «Фиксация и обработка изображений и звуков» в качестве основных планируемых результатов возможен, но не ограничивается следующим, список того, что обучающийся сможет:

- создавать презентации на основе цифровых фотографий;
- проводить обработку цифровых фотографий с использованием возможностей специальных компьютерных инструментов;
- проводить обработку цифровых звукозаписей с использованием

возможностей специальных компьютерных инструментов;

- осуществлять видеосъемку и проводить монтаж отснятого материала с использованием возможностей специальных компьютерных инструментов.

В рамках направления «Поиск и организация хранения информации» в качестве основных планируемых результатов возможен, но не ограничивается следующим, список того, что обучающийся сможет:

- использовать различные приемы поиска информации в сети Интернет (поисковые системы, справочные разделы, предметные рубрики);
- строить запросы для поиска информации с использованием логических операций

и анализировать результаты поиска;

- использовать различные библиотечные, в том числе электронные, каталоги для поиска необходимых книг;
- искать информацию в различных базах данных, создавать и заполнять базы данных, в частности, использовать различные определители;
- сохранять для индивидуального использования найденные в сети Интернет информационные объекты и ссылки на них.

В рамках направления «Создание письменных сообщений» в качестве основных планируемых результатов возможен, но не ограничивается следующим, список того, что обучающийся сможет:

- осуществлять редактирование и структурирование текста в соответствии с его смыслом средствами текстового редактора;
- форматировать текстовые документы (установка параметров страницы документа; форматирование символов и абзацев; вставка колонтитулов и номеров страниц);
- вставлять в документ формулы, таблицы, списки, изображения;
- участвовать в коллективном создании текстового документа;
- создавать гипертекстовые документы.

В рамках направления «Создание графических объектов» в качестве основных планируемых результатов возможен, но не ограничивается следующим, список того, что обучающийся сможет:

- создавать и редактировать изображения с помощью инструментов графического редактора;
- создавать различные геометрические объекты и чертежи с использованием возможностей специальных компьютерных инструментов;
- создавать диаграммы различных видов (алгоритмические, концептуальные, классификационные, организационные, родства и др.) в соответствии с решаемыми задачами.

В рамках направления «Создание музыкальных и звуковых объектов» в качестве основных планируемых результатов возможен, но не ограничивается следующим, список того, что обучающийся сможет:

- записывать звуковые файлы с различным качеством звучания (глубиной кодирования и частотой дискретизации);
- использовать музыкальные редакторы, клавишные и кинетические синтезаторы для решения творческих задач.

В рамках направления «Восприятие, использование и создание гипертекстовых и мультимедийных информационных объектов» в качестве основных планируемых

результатов возможен, но не ограничивается следующим, список того, что обучающийся сможет:

- создавать на заданную тему мультимедийную презентацию с гиперссылками, слайды которой содержат тексты, звуки, графические изображения;
- работать с особыми видами сообщений: диаграммами (алгоритмические, концептуальные, классификационные, организационные, родства и др.), картами (географические, хронологические) и спутниковыми фотографиями, в том числе в системах глобального позиционирования;
- оценивать размеры файлов, подготовленных с использованием различных устройств ввода информации в заданный интервал времени (клавиатура, сканер, микрофон, фотокамера, видеокамера);
- использовать программы-архиваторы.

В рамках направления «Анализ информации, математическая обработка данных в исследовании» в качестве основных планируемых результатов возможен, но не ограничивается следующим, список того, что обучающийся сможет:

- проводить простые эксперименты и исследования в виртуальных лабораториях;
- вводить результаты измерений и другие цифровые данные для их обработки, в том числе статистической и визуализации;
- проводить эксперименты и исследования в виртуальных лабораториях по естественным наукам, математике и информатике.

В рамках направления «Моделирование, проектирование и управление» в качестве основных планируемых результатов возможен, но не ограничивается следующим, список того, что обучающийся сможет:

- строить с помощью компьютерных инструментов разнообразные информационные структуры для описания объектов;
- конструировать и моделировать с использованием материальных

конструкторов с компьютерным управлением и обратной связью (робототехника);

- моделировать с использованием виртуальных конструкторов;
- моделировать с использованием средств программирования.

В рамках направления «Коммуникация и социальное взаимодействие» в качестве основных планируемых результатов возможен, но не ограничивается следующим, список того, что обучающийся сможет:

- осуществлять образовательное взаимодействие в информационном пространстве образовательной организации (получение и выполнение заданий, получение комментариев, совершенствование своей работы, формирование портфолио);
- использовать возможности электронной почты, интернет-мессенджеров и социальных сетей для обучения;
- вести личный дневник (блог) с использованием возможностей сети Интернет;
- соблюдать нормы информационной культуры, этики и права; с уважением относиться к частной информации и информационным правам других людей;
- осуществлять защиту от троянских вирусов, фишинговых атак, информации от компьютерных вирусов с помощью антивирусных программ;
- соблюдать правила безопасного поведения в сети Интернет;
- различать безопасные ресурсы сети Интернет и ресурсы, содержание которых несовместимо с задачами воспитания и образования или нежелательно.

2.1.9. Виды взаимодействия с учебными, научными и социальными организациями, формы привлечения консультантов, экспертов и научных руководителей.

ФГОС ООО определил четкую стратегию развития среднего образования в России.

Смена социально-экономической парадигмы развития страны привела к смене ценностных ориентиров. Современная экономическая ситуация в обществе отразилась на ценностных ориентациях и профессиональных фантазиях детей. В настоящее время наблюдается ситуация идентичная 60-м годам прошлого века, когда подавляющее большинство выпускников было ориентировано на поступление в ВУЗы. Однако сегодня это можно объяснить существенным сокращением периода профессионального полураспада многих профессий. Например, в профессиях, связанных с информационными технологиями, он составляет 2-3 года, а в медицине и психологии - 7-10 лет. Сегодня высшее образование (бакалавриат) призвано вырабатывать общетехническую грамотность и высокую степень обучаемости, умение и готовность осваивать новую технику, т.к. в современном обществе люди вынуждены продолжать свое профессиональное обучение всю жизнь.

Таким образом, сегодня основной необходимостью становится формирование принципиально новой системы непрерывного образования, главным результатом которого должно стать соответствие целям опережающего развития учащихся, освоения ими современных компетенций, отвечающих общемировым стандартам; создание таких условий обучения, при которых уже в школе дети могли бы раскрыть свои возможности, поддержка одаренных детей, сохранение, качественное улучшение и пополнение кадрового состава преподавателей, и, конечно же, здоровьесберегающие технологии.

Поэтому одним из важнейших направлений совершенствования образования в нашей школе является развитие новых технологий обучения, ориентированных на повышение качества фундаментальной подготовки учащихся и уровня их общей культуры.

Главной целью сегодня на всех ступенях обучения школа считает формирование поколения, способного к профессиональному самоопределению в условиях рыночных отношений, когда познавательный интерес, понимание научных основ человеческого труда», а не мода становятся основой профессионального выбора.

Профессиональное самоопределение – процесс длительный и многоэтапный. На школьные годы, согласно периодизации развития человека как субъекта труда, предложенной Е.А. Климовым, приходится три стадии: стадия овладения учебной деятельностью (от 6-8 до 11-12 лет) и стадия оптации (от 11-12 до 14-18 лет).

Настоящая образовательная программа решает разные задачи для учащихся 5-7 классов, находящихся на стадии овладения учебной деятельностью, и 8-9 классов.

Формирование самоопределения на первом из этих этапов происходит путем профинформации. Для этих целей организуется сотрудничество с родителями и людьми разных профессий.

Профориентация школьников 8-9 классов представлена более широкой географией сотрудничества. Это, прежде всего, ярмарки вакансий, тестирование на профпригодность и др. и широкий спектр школьных мероприятий (классные часы с приглашением представителей различных профессий).

Взаимодействие с учебными, научными и социальными организациями может включать проведение: единовременного или регулярного научного семинара; научно- практической конференции; консультаций; круглых столов; вебинаров; мастер-классов, тренингов и др.

2.1.10 Описание условий, обеспечивающих развитие универсальных учебных действий у обучающихся, в том числе организационно-

методического и ресурсного обеспечения учебно-исследовательской и проектной деятельности обучающихся

Программа учебно-исследовательской и проектной деятельности обучающихся на ступени основного общего образования разработана на основе требований к структуре и результатам освоения ООП в соответствии с планируемыми результатами освоения основной образовательной программы основного общего образования и преемственна по отношению к начальному общему образованию и направлена на формирование у обучающихся универсальных учебных действий и основ культуры исследовательской и проектной деятельности.

Целевые установки: способствовать становлению индивидуальной образовательной траектории учащихся через включение в образовательный процесс учебно-исследовательской и проектной деятельности в связи с друг с другом и с содержанием учебных предметов как на уроках, так и во внеурочной среде.

Достижение поставленной цели при разработке и реализации программы учебно-исследовательской и проектной деятельности на ступени основного

образования предусматривает решение следующих основных задач:

1. Формирование мотивации к самовыражению, самореализации, социальному признанию учащегося;
2. Формирование устойчивого познавательного интереса к учебно-познавательной деятельности, к постоянному пополнению своих знаний с помощью самообразования; воспитывать стремление к развитию не только предметного результата, а к интеллектуальному, личностному развитию самого ученика.
3. Формирование навыков самостоятельной проектной и исследовательской деятельности.
4. Способствовать развитию коммуникативных навыков и навыков делового сотрудничества с учетом возрастных особенностей школьников.

К общим характеристикам следует отнести:

- практически значимые цели и задачи исследовательской и проектной деятельности;
- структуру проектной и учебно-исследовательской деятельности, которая включает общие компоненты: анализ актуальности проводимого исследования; целеполагание, формулировку задач, которые следует решить; выбор средств и методов, адекватных поставленным целям; планирование, определение последовательности и сроков работ; проведение проектных работ или исследования; оформление результатов работ в соответствии с замыслом проекта или целями исследования; представление результатов в соответствующем использовании виде;
- компетенцию в выбранной сфере исследования, творческую активность, собранность, аккуратность, целеустремленность, высокую мотивацию;
- итогами проектной и исследовательской деятельности следует считать не столько предметные результаты, сколько интеллектуальное, личностное развитие школьников, рост их компетенции в выбранной для исследования или проекта сфере, формирование умения сотрудничать в коллективе и самостоятельно работать, уяснение сущности творческой исследовательской и проектной работы, которая рассматривается как показатель успешности (неуспешности) исследовательской деятельности.

Специфические черты (различия) проектной и учебно-исследовательской деятельности указаны в сравнительной таблице:

Проектная деятельность	Учебно-исследовательская деятельность
Проект направлен на получение конкретного запланированного результата –продукта, обладающего определенными свойствами, и который необходим для конкретного использования.	В ходе исследования организуется поиск в какой-то области, формулируются отдельные характеристики итогов работ. Отрицательный результат есть тоже результат.
Реализацию проектных работ предваряет представление о будущем проекте, планирование процесса	Логика построения исследовательской деятельности включает формулировку проблемы исследования, выдвижение

создания продукта и реализации этого плана. Результат проекта должен быть точно соотнесен со всеми характеристиками, сформулированными в его замысле	гипотезы (для решения этой проблемы) и последующую экспериментальную или модельную проверку выдвинутых предположений.
--	---

Необходимо отметить, что проектная и исследовательская деятельность коренным образом отличается от учебной (если под учебной деятельностью понимать не все ситуации учения, а лишь те, которые обеспечивают формирование понятийного мышления). Главное отличительное качество учебной деятельности состоит в том, что логика учебной деятельности задается логикой развертывания учебного содержания.

Проектная же деятельность строится «от результата», т.е. по структуре, и по последовательности отдельных действий выстраивается применительно к конкретной задаче.

Учебно –исследовательская деятельность – деятельность учащихся, связанная с решением учащимися творческой, исследовательской задачи с заранее неизвестным решением и предполагающая наличие основных этапов, характерных для исследования в научной сфере: постановка проблемы, изучение теории, посвященной данной проблематике, подбор методик исследования и практическое овладение ими, сбор собственного материала, его анализ и обобщение, научный комментарий, собственные выводы».

Проектная деятельность учащихся – это совместная учебно-познавательная, творческая или игровая деятельность учащихся, имеющая общую цель, согласованные методы, способы деятельности, направленные на достижение общего результата деятельности. Непременным условием проектной деятельности является наличие представлений о конечном продукте деятельности и этапов его достижения.

Эти виды деятельности могут дать образовательные эффекты, если будут использоваться оба в образовательной практике.

Включение учащихся в учебно-исследовательскую и проектную деятельность есть один из путей повышения мотивации и эффективности самой учебной деятельности в основной школе и имеет следующие важные особенности, которые должны быть отражены в данной программе:

1. Цели и задачи этих видов деятельности, учащихся определяются как их личностными мотивами, так и социальными. Это означает, что такая деятельность должна быть направлена не только на повышение компетенции подростков в предметной области определенных учебных дисциплин, не только на развитие их способностей, но и на создание продукта, имеющего значимость для других;

2. Учебно-исследовательская и проектная деятельности должны быть организованы таким образом, чтобы учащиеся смогли реализовать свои потребности в общении со значимыми, референтными группами одноклассников, учителей и т.д. Строя различного рода отношений в ходе целенаправленной, поисковой, творческой и продуктивной деятельности, подростки овладевают нормами взаимоотношений с разными людьми, умениями переходить от одного вида общения к другому, приобретают навыки индивидуальной самостоятельной работы и сотрудничества в коллективе;

3. Организация исследовательских и проектных работ школьников обеспечивает сочетание различных видов познавательной деятельности. Эти виды деятельности могут быть востребованы практически любые способности подростков, реализованы личные пристрастия к тому или иному виду деятельности.

Особенности реализации основных направлений учебно-исследовательской и проектной деятельности обучающихся.

Цели и задачи этих видов деятельности, обучающихся определяются как их личностными, так и социальными мотивами. Это означает, что такая деятельность должна быть направлена не только на повышение компетентности подростков в предметной области определенных учебных

дисциплин, на развитие их способностей, но и на создание продукта, имеющего значимость для других;

Учебно-исследовательская и проектная деятельность должна быть организована таким образом, чтобы обучающиеся смогли реализовать свои потребности в общении со значимыми, референтными группами одноклассников, учителей и т. д. Строя различного рода отношения в ходе целенаправленной, поисковой, творческой и продуктивной деятельности, подростки овладевают нормами взаимоотношений с разными людьми, умениями переходить от одного вида общения к другому, приобретают навыки индивидуальной самостоятельной работы и сотрудничества в коллективе;

Организация учебно-исследовательских и проектных работ школьников обеспечивает сочетание различных видов познавательной деятельности. В этих видах деятельности могут быть востребованы практически любые способности подростков, реализованы личные пристрастия к тому или иному виду деятельности.

При построении учебно-исследовательского процесса учителю важно учесть следующие моменты:

- тема исследования должна быть на самом деле интересна для ученика и совпадать с кругом интереса учителя;
- необходимо, чтобы обучающийся хорошо осознавал суть проблемы, иначе весь ход поиска ее решения будет бессмыслен, даже если он будет проведен учителем безукоризненно правильно;
- организация хода работы над раскрытием проблемы исследования должна строиться на взаимной ответственности учителя и ученика друг перед другом и взаимопомощи;
- раскрытие проблемы в первую очередь должно приносить что-то новое ученику, а уже потом науке.

Итогами проектной и учебно-исследовательской деятельности следует считать не столько предметные результаты, сколько интеллектуальное,

личностное развитие школьников, рост их компетентности в выбранной для исследования или проекта сфере, формирование умения сотрудничать в коллективе и самостоятельно работать, уяснение сущности творческой исследовательской и проектной работы, которая рассматривается как показатель успешности (неуспешности) исследовательской деятельности.

Учебные исследования обучающихся проводятся в трех формах: монопредметные, метапредметные и надпредметные.

- Монопредметные проекты и исследования самые многочисленные. Они направлены на углубление знаний по одному из учебных предметов. Такие проекты носят индивидуальный или групповой характер.

- Метапредметные проекты и исследования направлены на решение проблем, требующих привлечения знаний из разных учебных предметов одной или нескольких образовательных областей.

- Надпредметные проекты и исследования предполагают совместную деятельность педагога и ученика, направленную на исследование конкретных личностно-значимых для учащегося проблем. Результаты выполнения такого исследования выходят за рамки учебной программы, выступают средством интеграции школьного образования, дополнительного образования, самообразования, социальной деятельности учащихся и профессионального самоопределения.

Метапредметные и надпредметные проекты могут быть индивидуальными или коллективными, разновозрастными или моновозрастными, но все они, как правило, долгосрочные.

Особое значение для развития УУД в основной школе имеет индивидуальный проект, представляющий собой самостоятельную работу, осуществляемую обучающимся на протяжении длительного периода, возможно в течение всего учебного года. В ходе такой работы подросток — автор проекта — самостоятельно или с небольшой помощью педагога получает возможность научиться планировать и работать по плану — это один из важнейших не

только учебных, но и социальных навыков, которым должен овладеть школьник.

Работая над проектом, подростки имеют возможность в полной мере реализовать познавательный мотив, выбирая темы, связанные со своими увлечениями, а иногда и с личными проблемами — примерно 20% обучающихся 8—9 классов в качестве тем персональных проектов выбирают лично окрашенные темы (например: «Как решать конфликты с родителями», «Как преодолеть барьеры в общении», «Образ будущего глазами подростка», «Подростковая агрессивность», «Как научиться понимать человека по его жестам, мимике, одежде», «Эмоциональное благополучие» и др.).

Одной из особенностей работы над проектом является самооценивание хода и результата работы. Это позволяет, оглянувшись назад, увидеть допущенные просчеты (на первых порах это переоценка собственных сил, неправильное распределение времени, неумение работать с информацией, вовремя обратиться за помощью).

Для формирования алгоритма проектной работы подходят небольшие учебные проекты, которые можно предлагать ребятам уже с 5 класса. Кроме того, учебный проект — прекрасный способ проверки знаний обучающихся, поэтому контрольная работа по пройденной теме вполне может проводиться в форме защиты учебного проекта.

Результаты проектной деятельности учащихся представляются на ученических, научно-практических конференциях и творческих конкурсах (школьных, городских и др.)

Принципы организации научно-исследовательской деятельности учащихся

- 1) последовательности (предполагает организацию научно-исследовательской деятельности в ее идейно-тематическом единстве);
- 2) разноуровневости;
- 3) временного развития (установление календарных сроков для исследования);

- 4) разнообразия (тематики, научных руководителей, творческих коллективов, форм подведения итогов);
- 5) постоянного совершенствования.

Основные направления работы

1. Включение в научно-исследовательскую деятельность способных учащихся в соответствии с их научными интересами.
2. Обучение учащихся работе с научной литературой, формирование культуры научного исследования.
3. Знакомство и сотрудничество с представителями науки в интересующей области знаний, оказание практической помощи учащимся в проведении экспериментальной и исследовательской работы.
4. Организация индивидуальных консультаций промежуточного и итогового контроля в ходе научных исследований учащихся.
5. Рецензирование научных работ учащихся при подготовке их к участию в конкурсах и конференциях.
6. Подготовка, организация и проведение научно-практических конференций, турниров, олимпиад.
7. Участие в конкурсах и конференциях различного уровня.

Различные направления проектов и формы организации.

В рамках урочной деятельности чаще разрабатываются информационные, прикладные и игровые проекты.

В рамках внеурочной деятельности – исследовательские, инженерные, социальные, творческие.

Формы организации учебно-исследовательской деятельности на урочных занятиях:

- урок-исследование, урок-лаборатория, урок — творческий отчет, урок изобретательства, урок «Удивительное рядом», урок — рассказ об ученых, урок — защита исследовательских проектов, урок-экспертиза, урок открытых мыслей;

- учебный эксперимент, который позволяет организовать освоение таких элементов исследовательской деятельности, как планирование и проведение эксперимента, обработка и анализ его результатов;
- домашнее задание исследовательского характера может сочетать в себе разнообразные виды, причем позволяет провести учебное исследование, достаточно протяженное во времени.

Исследовательская деятельность на уроках предполагает задания экспериментального и исследовательского характера, которые учащиеся выполняют в рамках своих тем, и проводится как индивидуально с теми, кто имеет наиболее ярко выраженный интерес к той или иной области знаний, так и с группой учащихся. Такая деятельность предполагает и развивает достаточно высокий уровень сформированности таких умений, как:

- работа с контентом;
- умение ставить цели, задачи;
- выделение предмета исследования;
- умение делать выводы, заключение;
- сопоставление фактов;
- обдуманное изложение своих мыслей;
- получение, передача информации;
- работа с источниками;
- выступление с докладами.

Формы организации учебно-исследовательской деятельности на внеурочных занятиях:

- исследовательская практика обучающихся;
- образовательные походы, поездки, экскурсии с четко обозначенными образовательными целями, программой деятельности, продуманными формами контроля. Образовательные экспедиции предусматривают активную образовательную деятельность школьников, в том числе и исследовательского характера;

- факультативные занятия, предполагающие углубленное изучение предмета, дают большие возможности для реализации на них учебно-исследовательской деятельности обучающихся;
- ученическое научно-исследовательское общество — форма внеурочной деятельности, которая сочетает в себе работу над учебными исследованиями, коллективное обсуждение промежуточных и итоговых результатов этой работы, организацию круглых столов, дискуссий, дебатов, интеллектуальных игр, публичных защит, конференций и др., а также встречи с представителями науки и образования, экскурсии в учреждения науки и образования;
- музейные исследования – форма внеурочной деятельности, которая сочетает в себе работу с различными источниками информации, создание материальных объектов, организацию акций, конференций, круглых столов, экскурсий, встреч с ветеранами ВОВ и другими интересными людьми, а также участие в краеведческих и военно-патриотических мероприятиях от школьного до регионального уровня;
- участие обучающихся в олимпиадах, конкурсах, конференциях, в том числе дистанционных, предметных неделях, интеллектуальных марафонах предполагает выполнение ими учебных исследований или их элементов в рамках данных мероприятий.

Многообразие форм учебно-исследовательской деятельности позволяет обеспечить подлинную интеграцию урочной и внеурочной деятельности обучающихся по развитию у них УУД. Стержнем этой интеграции является системно-деятельностный подход как принцип организации образовательного процесса в основной школе. Еще одной особенностью учебно-исследовательской деятельности является ее связь с проектной деятельностью обучающихся. Как было указано выше, одним из видов учебных проектов является исследовательский проект, где при сохранении всех черт проектной деятельности, обучающихся одним из ее компонентов, выступает исследование.

При этом изменяется роль учителя — из простого транслятора знаний он становится действительным организатором совместной работы с обучающимися, способствуя переходу к реальному сотрудничеству в ходе овладения знаниями.

При вовлечении обучающихся в проектную деятельность учителю важно помнить, что проект — это форма организации совместной деятельности учителя и обучающихся, совокупность приемов и действий в их определенной последовательности, направленной на достижение поставленной цели — решение конкретной проблемы, значимой для обучающихся и оформленной в виде некоего конечного продукта.

При этом необходимо соблюдать ряд условий:

- проект или учебное исследование должны быть выполнимыми и соответствовать возрасту, способностям и возможностям обучающегося;
- для выполнения проекта должны быть все условия — информационные ресурсы, мастерские, школьные научные общества;
- обучающиеся должны быть подготовлены к выполнению проектов и учебных исследований как в части ориентации при выборе темы проекта или учебного исследования, так и в части конкретных приемов, технологий и методов, необходимых для успешной реализации выбранного вида проекта;
- необходимо обеспечить педагогическое сопровождение проекта как в отношении выбора темы и содержания (научное руководство), так и в отношении собственно работы и используемых методов (методическое руководство);
- необходимо использовать для начинающих дневник самоконтроля, в котором отражаются элементы самоанализа в ходе работы и который используется при составлении отчетов и во время собеседований с руководителями проекта;
- необходимо наличие ясной и простой критериальной системы оценки итогового результата работы по проекту и индивидуального вклада (в случае группового характера проекта или исследования) каждого участника;

- результаты и продукты проектной или исследовательской работы должны быть презентованы, получить оценку и признание достижений в форме общественной конкурсной защиты, проводимой в очной форме или путем размещения в открытых ресурсах Интернета для обсуждения.

Результаты формирования и развития компетентности обучающихся при подготовки индивидуального проекта

Обучающийся научится:

- планировать и выполнять учебное исследование и учебный проект, используя оборудование, модели, методы и приемы, адекватные исследуемой проблеме;
- выбирать и использовать методы, релевантные рассматриваемой проблеме;
- распознавать и ставить вопросы, ответы на которые могут быть получены путем научного исследования, отбирать адекватные методы исследования, формулировать вытекающие из исследования выводы;
- использовать такие математические методы и приемы, как абстракция и идеализация, доказательство, доказательство от противного, доказательство по аналогии, опровержение, контрпример, индуктивные и дедуктивные рассуждения, построение и исполнение алгоритма;
- использовать такие естественно-научные методы и приемы, как наблюдение, постановка проблемы, выдвижение «хорошей гипотезы», эксперимент, моделирование, использование математических моделей, теоретическое обоснование, установление границ применимости модели/теории;
- использовать некоторые методы получения знаний, характерные для социальных и исторических наук: постановка проблемы, опросы, описание, сравнительное историческое описание, объяснение, использование статистических данных, интерпретация фактов;
- ясно, логично и точно излагать свою точку зрения, использовать языковые средства, адекватные обсуждаемой проблеме;
- отличать факты от суждений, мнений и оценок, критически относиться к суждениям, мнениям, оценкам, реконструировать их основания;

- видеть и комментировать связь научного знания и ценностных установок, моральных суждений при получении, распространении и применении научного знания.

Обучающийся получит возможность научиться:

- самостоятельно задумывать, планировать и выполнять учебное исследование, учебный и социальный проект;
- использовать догадку, озарение, интуицию;
- использовать такие математические методы и приемы, как перебор логических возможностей, математическое моделирование;
- использовать такие естественно-научные методы и приемы, как абстрагирование от привходящих факторов, проверка на совместимость с другими известными фактами;
- использовать некоторые методы получения знаний, характерные для социальных и исторических наук: анкетирование, моделирование, поиск исторических образцов;
- использовать некоторые приемы художественного познания мира: целостное отображение мира, образность, художественный вымысел, органическое единство общего особенного (типичного) и единичного, оригинальность;
- целенаправленно и осознанно развивать свои коммуникативные способности, осваивать новые языковые средства;
- осознавать свою ответственность за достоверность полученных знаний, за качество выполненного проекта.

Условия и ресурсы реализации программы учебно-исследовательской и проектной деятельности на ступени основного общего образования.

1) Укомплектованность ЧУ ОО Петровская школа педагогическими работниками; уровень квалификации педагогических работников образовательного учреждения; непрерывность профессионального развития педагогических работников образовательного учреждения, реализующего программу.

2) Материально-технические условия реализации программы, которые должны обеспечивать возможность достижения обучающимися установленных Стандартом требований к предметным, метапредметным и личностным результатам. Школа имеет необходимые для обеспечения образовательной деятельности обучающихся учебные кабинеты с автоматизированными рабочими местами обучающихся и педагогов; помещения для занятий учебно-исследовательской и проектной деятельностью, музыкой, изобразительным искусством, а также другими курсами по выбору; информационно-библиотечный центр с книгохранилищем, обеспечивающим сохранность книжного фонда, медиатекой; актовый и спортивный залы.

3) Психолого-педагогические условия, такие как:

- преемственность содержания и форм организации образовательного процесса по отношению к ступени основного общего образования;
- учет специфики возрастного психофизического развития обучающихся;
- формирование ценности здоровья и безопасного образа жизни;
- развитие своей экологической культуры; дифференциация и индивидуализация обучения;
- мониторинг возможностей и способностей обучающихся, выявление и поддержка одаренных детей, детей с особыми образовательными потребностями;
- педагогическая поддержка участников олимпиадного движения;
- обеспечение осознанного и ответственного выбора дальнейшей профессиональной сферы деятельности;
- формирование коммуникативных навыков в разновозрастной среде и среде сверстников;
- поддержка детских объединений, ученического самоуправления и др.).

4) Информационно-образовательная среда школы способствует обеспечению:

- информационно-методической поддержки образовательного процесса;

Планированию образовательного процесса и его ресурсного обеспечения; мониторингу и фиксации хода и результатов образовательного процесса; современных процедур создания, поиска, сбора, анализа, обработки, хранения и представления информации; - дистанционного взаимодействия всех участников образовательного процесса (обучающихся, их родителей (законных представителей), педагогических работников, органов управления в сфере образования, общественности), в том числе в рамках дистанционного образования;

-дистанционному взаимодействию школы с другими организациями социальной сферы: учреждениями дополнительного образования детей, учреждениями культуры, здравоохранения, спорта, досуга, службами занятости населения, обеспечению безопасности жизнедеятельности.

5) Учебно-методическое и информационное обеспечение позволяет осуществлять: информационную поддержку образовательной деятельности обучающихся и педагогических работников на основе современных информационных технологий в области библиотечных услуг (доступ к электронным учебным материалам и образовательным ресурсам Интернета); укомплектованность печатными информационно-образовательными ресурсами по предметам учебного плана, учебниками, учебно-методической литературой и материалами по учебным предметам, курсам основной образовательной программы, дополнительной литературой.

Условия, обеспечивающие развитие универсальных учебных действий у обучающихся.

Для успешного развития универсальных учебных действий необходимо активной применять в урочной и внеурочной деятельности обучающихся различные средства.

Средства формирования и развития универсальных учебных действий

Учебное сотрудничество

На ступени основного общего образования дети активно включаются в совместные занятия. Хотя учебная деятельность по своему характеру остается

преимущественно индивидуальной, тем не менее вокруг нее (например, на переменах, в групповых играх, спортивных соревнованиях, в домашней обстановке и т. д.) нередко возникает настоящее сотрудничество обучающихся: дети помогают друг другу, осуществляют взаимоконтроль и т. д.

В условиях специально организуемого учебного сотрудничества формирование коммуникативных действий происходит более интенсивно (т. е. в более ранние сроки), с более высокими показателями и в более широком спектре. К числу основных составляющих организации совместного действия можно отнести:

- распределение начальных действий и операций, заданное предметным условием совместной работы;
- обмен способами действия, обусловленный необходимостью включения различных для участников моделей действия в качестве средства для получения продукта совместной работы;
- взаимопонимание, определяющее для участников характер включения различных моделей действия в общий способ деятельности (взаимопонимание позволяет установить соответствие собственного действия и его продукта и действия другого участника, включенного в деятельность);
- коммуникацию (общение), обеспечивающую реализацию процессов распределения, обмена и взаимопонимания;
- планирование общих способов работы, основанное на предвидении и определении участниками адекватных задаче условий протекания деятельности и построения соответствующих схем (планов работы);
- рефлекссию, обеспечивающую преодоление ограничений собственного действия относительно общей схемы деятельности.

Совместная деятельность

Под совместной деятельностью понимается обмен действиями и операциями, а также вербальными и невербальными средствами между учителем и

учениками и между самими обучающимися в процессе формирования знаний и умений.

Общей особенностью совместной деятельности является преобразование, перестройка позиции личности как в отношении к усвоенному содержанию, так и в отношении к собственным взаимодействиям, что выражается в изменении ценностных установок, смысловых ориентиров, целей учения и самих способов взаимодействия и отношений между участниками процесса обучения.

Совместная учебная деятельность характеризуется умением каждого из участников ставить цели совместной работы, определять способы совместного выполнения заданий и средства контроля, перестраивать свою деятельность в зависимости от изменившихся условий ее совместного осуществления, понимать и учитывать при выполнении задания позиции других участников.

Деятельность учителя на уроке предполагает организацию совместного действия детей как внутри одной группы, так и между группами: учитель направляет обучающихся на совместное выполнение задания.

Цели организации работы в группе:

- создание учебной мотивации;
- пробуждение в учениках познавательного интереса;
- развитие стремления к успеху и одобрению;
- снятие неуверенности в себе, боязни сделать ошибку и получить за это порицание;
- развитие способности к самостоятельной оценке своей работы;
- формирование умения общаться и взаимодействовать с другими обучающимися.

Для организации групповой работы класс делится на группы по 3—6 человек, чаще всего по 4 человека. Задание дается группе, а не отдельному ученику. Занятия могут проходить в форме соревнования двух команд. Командные соревнования позволяют актуализировать у обучающихся мотив выигрыша и тем самым пробудить интерес к выполняемой деятельности.

Можно выделить три принципа организации совместной деятельности:

- 1) принцип индивидуальных вкладов;
- 2) позиционный принцип, при котором важно столкновение и координация разных позиций членов группы;
- 3) принцип содержательного распределения действий, при котором за обучающимися закреплены определенные модели действий.

Группа может быть составлена из обучающегося, имеющего высокий уровень интеллектуального развития, обучающегося с недостаточным уровнем компетенции в изучаемом предмете и обучающегося с низким уровнем познавательной активности. Кроме того, группы могут быть созданы на основе пожеланий самих обучающихся: по сходным интересам, стилям работы, дружеским отношениям и т. п.

Роли обучающихся при работе в группе могут распределяться по-разному:

- все роли заранее распределены учителем;
- роли участников смешаны: для части обучающихся они строго заданы и неизменны в течение всего процесса решения задачи, другая часть группы определяет роли самостоятельно, исходя из своего желания;
- участники группы сами выбирают себе роли.

Во время работы обучающихся в группах учитель может занимать следующие позиции — руководителя, «режиссера» группы; выполнять функции одного из участников группы; быть экспертом, отслеживающим и оценивающим ход и результаты групповой работы, наблюдателем за работой группы.

Частным случаем групповой совместной деятельности обучающихся является работа парами. Эта форма учебной деятельности может быть использована как на этапе предварительной ориентировки, когда школьники выделяют (с помощью учителя или самостоятельно) содержание новых для них знаний, так и на этапе отработки материала и контроля за процессом усвоения.

В качестве вариантов работы парами можно назвать следующие:

- 1) ученики, сидящие за одной партой, получают одно и то же задание; вначале каждый выполняет задание самостоятельно, затем они обмениваются

тетрадами, проверяют правильность полученного результата и указывают друг другу на ошибки, если они будут обнаружены;

2) ученики поочередно выполняют общее задание, используя те определенные знания и средства, которые имеются у каждого;

3) обмен заданиями: каждый из соседей по парте получает лист с заданиями, составленными другими учениками. Они выполняют задания, советуясь друг с другом. Если оба не справляются с заданиями, они могут обратиться к авторам заданий за помощью. После завершения выполнения заданий ученики возвращают работы авторам для проверки. Если авторы нашли ошибку, они должны показать ее ученикам, обсудить ее и попросить исправить. Ученики, в свою очередь, могут также оценить качество предложенных заданий (сложность, оригинальность и т. п.).

Учитель получает возможность реально осуществлять дифференцированный и индивидуальный подход к обучающимся: учитывать их способности, темп работы, взаимную склонность при делении класса на группы, давать группам задания, различные по трудности, уделять больше внимания слабым обучающимся.

Разновозрастное сотрудничество

Особое место в развитии коммуникативных и кооперативных компетенций школьников может принадлежать такой форме организации обучения, как разновозрастное сотрудничество. Чтобы научиться учить себя, т. е. овладеть деятельностью учения, школьнику нужно поработать в позиции учителя по отношению к другому (пробую учить других) или к самому себе (учу себя сам). Разновозрастное учебное сотрудничество предполагает, что младшим подросткам предоставляется новое место в системе учебных отношений (например, роль учителя в 1—2 классах).

Эта работа обучающихся в позиции учителя выгодно отличается от их работы в позиции ученика в мотивационном отношении. Ситуация разновозрастного учебного сотрудничества является мощным резервом повышения учебной мотивации в критический период развития обучающихся. Она создает условия

для опробования, анализа и обобщения освоенных ими средств и способов учебных действий, помогает самостоятельно (не только для себя, но и для других) выстраивать алгоритм учебных действий, отбирать необходимые средства для их осуществления.

Проектная деятельность

Средняя ступень школьного образования является исключительно благоприятным периодом для развития коммуникативных способностей и сотрудничества, кооперации между детьми, а также для вхождения в проектную (продуктивную) деятельность. Исходными умениями здесь могут выступать: соблюдение договоренности о правилах взаимодействия (один отвечает — остальные слушают); оценка ответа товарища только после завершения его выступления; правила работы в группе, паре; действия обучающихся на основе заданного эталона и т. д.

Целесообразно разделять разные типы ситуаций сотрудничества.

1. Ситуация сотрудничества со сверстниками с распределением функций. Способность сформулировать вопрос, помогающий добыть информацию, недостающую для успешного действия, является существенным показателем учебной инициативности обучающегося, перехода от позиции обучаемого к позиции учащего себя самостоятельно с помощью других людей.
2. Ситуация сотрудничества со взрослым с распределением функций. Эта ситуация отличается от предыдущей тем, что партнером обучающегося выступает не сверстник, а взрослый. Здесь требуется способность обучающегося проявлять инициативу в ситуации неопределенной задачи: с помощью вопросов получать недостающую информацию.
3. Ситуация взаимодействия со сверстниками без четкого разделения функций.
4. Ситуация конфликтного взаимодействия со сверстниками. Последние две ситуации позволяют выделить индивидуальные стили сотрудничества, свойственные детям: склонность к лидерству, подчинению, агрессивность, индивидуалистические тенденции и пр.

Установлено, что у обучающихся, занимающихся проектной деятельностью, учебная мотивация учения в целом выражена выше. Кроме того, с помощью проектной деятельности может быть существенно снижена школьная тревожность.

Дискуссия

Диалог обучающихся может проходить не только в устной, но и в письменной форме. На определенном этапе эффективным средством работы обучающихся со своей и чужой точками зрения может стать *письменная дискуссия*. В начальной школе на протяжении более чем трех лет совместные действия обучающихся строятся преимущественно через устные формы учебных диалогов с одноклассниками и учителем.

Устная дискуссия помогает ребенку сформировать свою точку зрения, отличить ее от других точек зрения, а также скоординировать разные точки зрения для достижения общей цели. Вместе с тем для становления способности к самообразованию очень важно развивать письменную форму диалогического взаимодействия с другими и самим собой. Наиболее удобное время для этого — основное звено школы (5—9 классы), где может произойти следующий шаг в развитии учебного сотрудничества — переход к письменным формам ведения дискуссии.

Выделяются следующие функции письменной дискуссии:

- чтение и понимание письменно изложенной точки зрения других людей как переходная учебная форма от устной дискуссии, характерной для начального этапа образования, к мысленному диалогу с авторами научных и научно-популярных текстов, из которых старшие подростки получают сведения о взглядах на проблемы, существующие в разных областях знаний;
- усиление письменного оформления мысли за счет развития речи младших подростков, умения формулировать свое мнение так, чтобы быть понятым другими;
- письменная речь как средство развития теоретического мышления школьника содействует фиксированию наиболее важных моментов в

изучаемом тексте (определение новой проблемы, установление противоречия, высказывание гипотез, выявление способов их проверки, фиксация выводов и др.);

- предоставление при организации на уроке письменной дискуссии возможности высказаться всем желающим, даже тем детям, которые по разным причинам (неуверенность, застенчивость, медленный темп деятельности, предпочтение роли слушателя) не участвуют в устных обсуждениях, а также дополнительной возможности концентрации внимания детей на уроке.

Тренинги

Наиболее эффективным способом психологической коррекции когнитивных и эмоционально-личностных компонентов рефлексивных способностей могут выступать разные формы и программы *тренингов* для подростков. Программы тренингов позволяют ставить и достигать следующих конкретных целей:

- вырабатывать положительное отношение друг к другу и умение общаться так, чтобы общение с тобой приносило радость окружающим;
- развивать навыки взаимодействия в группе;
- создать положительное настроение на дальнейшее продолжительное взаимодействие в тренинговой группе;
- развивать невербальные навыки общения;
- развивать навыки самопознания;
- развивать навыки восприятия и понимания других людей;
- учиться познавать себя через восприятие другого;
- получить представление о «неверных средствах общения»;
- развивать положительную самооценку;
- сформировать чувство уверенности в себе и осознание себя в новом качестве;
- познакомить с понятием «конфликт»;
- определить особенности поведения в конфликтной ситуации;
- обучить способам выхода из конфликтной ситуации;
- отработать ситуации предотвращения конфликтов;

- закрепить навыки поведения в конфликтной ситуации;
- снизить уровень конфликтности подростков.

Групповая игра и другие виды совместной деятельности

В ходе тренинга вырабатывают необходимые навыки социального взаимодействия, умение подчиняться коллективной дисциплине и в то же время отстаивать свои права. В тренинге создается специфический вид эмоционального контакта. Сознание групповой принадлежности, солидарности, товарищеской взаимопомощи дает подростку чувство благополучия и устойчивости.

В ходе тренингов коммуникативной компетентности подростков необходимо также уделять внимание вопросам культуры общения и выработке элементарных правил вежливости — повседневному этикету. Очень важно, чтобы современные подростки осознавали, что культура поведения является неотъемлемой составляющей системы межличностного общения. Через ролевое проигрывание успешно отрабатываются навыки культуры общения, усваиваются знания этикета.

Общий прием доказательства

Доказательства могут выступать в процессе обучения в разнообразных функциях: как средство развития логического мышления обучающихся; как прием активизации мыслительной деятельности; как особый способ организации усвоения знаний; иногда как единственно возможная форма адекватной передачи определенного содержания, обеспечивающая последовательность и непротиворечивость выводов; как средство формирования и проявления поисковых, творческих умений и навыков обучающихся.

Понятие доказательства и его структурные элементы рассматривают с двух точек зрения: как результат и как процесс. Обучение доказательству в школе предполагает формирование умений по решению следующих задач:

- анализ и воспроизведение готовых доказательств;
- опровержение предложенных доказательств;

- самостоятельный поиск, конструирование и осуществление доказательства.

Необходимость использования обучающимися доказательства возникает в ситуациях, когда:

- учитель сам формулирует то или иное положение и предлагает обучающимся доказать его;
- учитель ставит проблему, в ходе решения которой у обучающихся возникает потребность доказать правильность (истинность) выбранного пути решения.

В этих случаях для выполнения предлагаемых заданий обучающийся должен владеть деятельностью доказательства как одним из универсальных логических приемов мышления.

Доказательство в широком смысле — это процедура, с помощью которой устанавливается истинность какого-либо суждения. Суть доказательства состоит в соотнесении суждения, истинность которого доказывается, либо с реальным положением вещей, либо с другими суждениями, истинность которых несомненна или уже доказана.

Любое доказательство включает:

- тезис — суждение (утверждение), истинность которого доказывается;
- аргументы (основания, доводы) — используемые в доказательстве уже известные достоверные факты, определения исходных понятий, аксиомы, утверждения, из которых необходимо следует истинность доказываемого тезиса;
- демонстрация — последовательность умозаключений — рассуждений, в ходе которых из одного или нескольких аргументов (оснований) выводится новое суждение, логически вытекающее из аргументов и называемое заключением; это и есть доказываемый тезис.

В целях обеспечения освоения обучающимися деятельности доказательства в работе учителей, наряду с обучением школьников конкретному доказательству тех или иных теорем, особое внимание должно уделяться вооружению обучающихся обобщенным умением доказывать.

Рефлексия

В наиболее широком значении рефлексия рассматривается как специфически человеческая способность, которая позволяет субъекту делать собственные мысли, эмоциональные состояния, действия и межличностные отношения предметом специального рассмотрения (анализа и оценки) и практического преобразования. Задача рефлексии — осознание внешнего и внутреннего опыта субъекта и его отражение в той или иной форме.

Выделяются три основные сферы существования рефлексии. Во-первых, это сфера коммуникации и кооперации, где рефлексия является механизмом выхода в позицию «над» и позицию «вне» — позиции, обеспечивающие координацию действий и организацию взаимопонимания партнеров. В этом контексте рефлексивные действия необходимы для того, чтобы опознать задачу как новую, выяснить, каких средств недостает для ее решения, и ответить на первый вопрос самообучения: чему учиться?

Во-вторых, это сфера мыслительных процессов, направленных на решение задач: здесь рефлексия нужна для осознания субъектом совершаемых действий и выделения их оснований. В рамках исследований этой сферы и сформировалось широко распространенное понимание феномена рефлексии в качестве направленности мышления на самое себя, на собственные процессы и собственные продукты.

В-третьих, это сфера самосознания, нуждающаяся в рефлексии при самоопределении внутренних ориентиров и способов разграничения Я и не-Я. В конкретно-практическом плане развитая способность обучающихся к рефлексии своих действий предполагает осознание ими всех компонентов учебной деятельности:

- осознание учебной задачи (что такое задача? какие шаги необходимо осуществить для решения любой задачи? что нужно, чтобы решить данную конкретную задачу?);
- понимание цели учебной деятельности (чему я научился на уроке? каких целей добился? чему можно было научиться еще?);

- оценка обучающимся способов действий, специфичных и инвариантных по отношению к различным учебным предметам (выделение и осознание общих способов действия, выделение общего инвариантного в различных учебных предметах, в выполнении разных заданий; осознанность конкретных операций, необходимых для решения познавательных задач).

Соответственно развитию рефлексии будет способствовать организация учебной деятельности, отвечающая следующим критериям:

- постановка всякой новой задачи как задачи с недостающими данными;
- анализ наличия способов и средств выполнения задачи;
- оценка своей готовности к решению проблемы;
- самостоятельный поиск недостающей информации в любом «хранилище» (учебнике, справочнике, книге, у учителя);
- самостоятельное изобретение недостающего способа действия (практически это перевод учебной задачи в творческую).

Формирование у школьников привычки к систематическому развернутому словесному разъяснению всех совершаемых действий (а это возможно только в условиях совместной деятельности или учебного сотрудничества) способствует возникновению рефлексии, иначе говоря, способности рассматривать и оценивать собственные действия, умения анализировать содержание и процесс своей мыслительной деятельности. «Что я делаю? Как я делаю? Почему я делаю так, а не иначе?» — в ответах на такие вопросы о собственных действиях и рождается рефлексия. В конечном счете рефлексия дает возможность человеку определять подлинные *основания* собственных действий при решении задач.

В процессе совместной коллективно-распределенной деятельности с учителем и особенно с одноклассниками у детей преодолевается эгоцентрическая позиция и развивается децентрация, понимаемая как способность строить свое действие с учетом действий партнера, понимать относительность и субъективность отдельного частного мнения.

Кооперация со сверстниками не только создает условия для преодоления эгоцентризма как познавательной позиции, но и способствует личностной децентрации. Своевременное обретение механизмов децентрации служит мощной профилактикой эгоцентрической направленности личности, т. е. стремления человека удовлетворять свои желания и отстаивать свои цели, планы, взгляды без должной координации этих устремлений с другими людьми.

Коммуникативная деятельность в рамках специально организованного учебного сотрудничества учеников со взрослыми и сверстниками сопровождается яркими эмоциональными переживаниями, ведет к усложнению эмоциональных оценок за счет появления интеллектуальных эмоций (заинтересованность, сосредоточенность, раздумье) и в результате способствует формированию эмпатического отношения друг к другу.

Педагогическое общение

Наряду с учебным сотрудничеством со сверстниками важную роль в развитии коммуникативных действий играет сотрудничество с учителем, что обуславливает высокий уровень требований к качеству педагогического общения. Хотя программное содержание и формы образовательного процесса за последние 10—15 лет претерпели существенные изменения, стиль общения «учитель — ученик» не претерпел столь значительных изменений. В определенной степени причиной этого является ригидность педагогических установок, определяющих авторитарное отношение учителя к обучающемуся. Анализ педагогического общения позволяет выделить такие виды педагогического стиля, как авторитарный (директивный), демократический и либеральный (попустительский). Отметим, что понятие педагогического стиля рассматривается достаточно широко как стратегия всей педагогической деятельности, где собственно стиль общения с учеником лишь одна из составляющих педагогического стиля.

Можно выделить две основные позиции педагога — авторитарную и партнерскую. Партнерская позиция может быть признана адекватной

возрастно-психологическим особенностям подростка, задачам развития, в первую очередь задачам формирования самосознания и чувства взрослости.

Информационно-методическое обеспечение

Гарантией того, что развитие универсальных учебных действий позитивно, разработка новых технологий не ведет к регрессу в области образования и воспитания, а управление образовательным учреждением оптимально является социально-педагогический мониторинг.

Мониторинг – самая эффективная познавательная исследовательская стратегия педагогического процесса. Он дает более полную и качественную информацию, базируется на конечном количестве системно отобранных показателей (индикаторов).

Такой подход к изучению личности школьников, сложившихся взглядов педагогического коллектива направлен на:

- получение максимально полной информации, характеризующей образовательный процесс в школе;
- предоставление этой информации в наиболее удобном виде пользователям разного уровня;
- оперативное отслеживание динамики образовательной деятельности;
- своевременную корректировку ее в случае обнаружения возможности негативного воздействия на ребенка;
- структурирование системы социально-педагогических коррекционных мероприятий;
- выявление степени удовлетворенности учащихся и учителей образовательным процессом, педагогической культурой учителя;
- анализ и выявление слабых сторон и расхождений в совместной работе школьной команды и других структурных подразделений;
- обслуживание всей управленческой деятельности, способствующей совершенствованию качества работы и развитию образовательного учреждения.

Мониторинг, являясь комплексным информационно-организационным компонентом образовательного процесса, немыслим без интерактивной обратной связи, которая обеспечивает не только получение объективной информации о ходе образовательного процесса, но и возможность продуктивного взаимодействия всех его субъектов на основе анализа результатов текущих и ретроспективных исследований.

Введение мониторинга в систему работы образовательного учреждения позволяет педагогическому коллективу не только приспосабливаться к меняющейся образовательной ситуации, но и активно участвовать в позитивных изменениях. Результаты мониторинга демонстрируют повышение активности всех участников образовательного процесса.

2.1.11. Методика и инструментарий мониторинга успешности освоения и применения обучающимися универсальных учебных действий

Оценка успешности освоения и применения обучающимися универсальных учебных действий ведется в ходе процедур, допускающих предоставление и использование исключительно неперсонифицированной информации, а полученные результаты характеризуют эффективность деятельности образовательного учреждения.

Планируемые результаты, отнесенные к блоку «Выпускник научится», ориентируют пользователя в том, достижение каких уровней освоения учебных действий с изучаемым опорным учебным материалом ожидается от выпускников. Успешное выполнение обучающимися заданий базового уровня служит единственным основанием для положительного решения вопроса о возможности перехода на следующую ступень обучения.

В блоках «Выпускник получит возможность научиться» приводятся планируемые результаты, характеризующие систему учебных действий в отношении знаний, умений, навыков, расширяющих и углубляющих понимание опорного учебного материала или выступающих как пропедевтика для дальнейшего изучения данного предмета. Уровень достижений,

соответствующий планируемым результатам этой группы, могут продемонстрировать только отдельные мотивированные и способные обучающиеся. В повседневной практике преподавания эта группа целей не отрабатывается со всеми без исключения обучающимися как в силу повышенной сложности учебных действий, так и в силу повышенной сложности учебного материала и/или его пропедевтического характера на данной ступени обучения.

Частично задания, ориентированные на оценку достижения планируемых результатов из блока «Выпускник получит возможность научиться», могут включаться в материалы итогового контроля. Основные цели такого включения — предоставить обучающимся продемонстрировать овладение более высокими (по сравнению с базовым) уровнями достижений и выявить динамику роста численности группы наиболее подготовленных обучающихся. При этом невыполнение обучающимися заданий, с помощью которых ведется оценка достижения планируемых результатов данного блока, не является препятствием для перехода на следующую ступень обучения. В ряде случаев достижение планируемых результатов этого блока целесообразно вести в ходе текущего и промежуточного оценивания, а полученные результаты фиксировать в виде накопленной оценки (например, в форме портфеля достижений). Методологический инструментарий мониторинга успешности освоения и применения обучающимися универсальных учебных действий, обучающихся предусматривает использование следующих методов:

Тестирование (метод тестов) — исследовательский метод, позволяющий выявить степень соответствия планируемых и реально достигаемых результатов освоения и применения обучающимися универсальных учебных действий путем анализа результатов и способов выполнения обучающимися ряда специально разработанных заданий.

Контрольные срезы – получение информации путем проведения письменного опроса обучающихся и последующих оценочных процедур (на основе

дифференциации содержания проверочных заданий и/или критериев оценки достижения планируемых результатов на базовом и повышенных уровнях).

Опрос — получение информации, заключенной в словесных сообщениях обучающихся. Для оценки эффективности деятельности образовательного учреждения по освоению и применению обучающимися универсальных учебных действий используются следующие виды опроса:

- анкетирование — эмпирический социально-психологический метод получения информации на основании ответов, обучающихся на специально подготовленные вопросы анкеты;
- интервью — вербально-коммуникативный метод, предполагающий проведение разговора между исследователем и обучающимися по заранее разработанному плану, составленному в соответствии с задачами исследования процесса освоения и применения обучающимися универсальных учебных действий. В ходе интервью исследователь не высказывает своего мнения и открыто не демонстрирует своей личной оценки ответов, обучающихся или задаваемых вопросов, что создает благоприятную атмосферу общения и условия для получения более достоверных результатов;
- беседа — специфический метод исследования, заключающийся в проведении тематически направленного диалога между исследователем и учащимися с целью получения сведений об особенностях процесса освоения и применения обучающимися универсальных учебных действий.

Психолого-педагогическое наблюдение — описательный психолого-педагогический метод исследования, заключающийся в целенаправленном восприятии и фиксации особенностей, закономерностей освоения и применения обучающимися универсальных учебных действий. В рамках мониторинга предусматривается использование следующих видов наблюдения:

- включенное наблюдение — наблюдатель находится в реальных деловых или неформальных отношениях с обучающимися, за которыми он наблюдает и которых он оценивает;

- узкоспециальное наблюдение — направлено на фиксирование строго определенных параметров (психолого-педагогических явлений) освоения и применения обучающимися универсальных учебных действий.

Психолого-педагогическое исследование - предусматривает внедрение в педагогическую практику комплекса различных самостоятельных эмпирических методов исследования, направленных на оценку эффективности работы образовательного учреждения по освоению и применению обучающимися универсальных учебных действий.

Мониторинг сформированности читательской компетенции обучающихся предусматривает контроль:

- техники чтения;
- навыка осмысленного и рефлексивного чтения;
- владения различными видами и типами чтения: ознакомительным, изучающим, просмотровым, поисковым и выборочным; выразительным чтением; коммуникативным чтением вслух и про себя; учебным и самостоятельным чтением;
- стратегиями чтения художественных и других видов текстов, отвечающими конкретной учебной задаче.

2.2. Программы отдельных учебных предметов, курсов

2.2.1. Общие положения

Каждый уровень общего образования —самоценный, принципиально новый этап в жизни обучающегося, на котором расширяется сфера его взаимодействия с окружающим миром, изменяется социальный статус, возрастает потребность в самовыражении, самосознании и самоопределении. Образование на ступени основного общего образования является логическим продолжением обучения в начальной школе и базой для подготовки завершения общего образования на ступени среднего (полного) общего образования, перехода к профильному обучению, профессиональной ориентации и профессиональному образованию.

Учебная деятельность на этой ступени образования приобретает черты деятельности по саморазвитию и самообразованию. Уровень сформированности УУД зависит от способов организации учебной деятельности и сотрудничества, познавательной, творческой, художественно-эстетической и коммуникативной деятельности обучающихся. В связи с этим в примерных программах выделяется содержание знаний, видов деятельности, которое включает конкретные УУД, обеспечивающие творческое применение знаний для решения жизненных задач, социального и учебно-исследовательского проектирования.

В соответствии с системно-деятельностным подходом, составляющим методологическую основу требований Стандарта, содержание планируемых результатов описывает и характеризует обобщенные способы действий с учебным материалом, позволяющие учащимся успешно решать учебные и учебно-практические задачи, в том числе задачи, направленные на отработку теоретических моделей и понятий, и задачи по возможности максимально приближенные к реальным жизненным ситуациям.

Рабочие программы по учебным предметам включают:

- 1) пояснительную записку, в которой конкретизируются общие цели основного общего образования с учетом специфики учебного предмета; общую характеристику учебного предмета, курса; описание места учебного предмета, курса в учебном плане;
- 2) личностные, метапредметные и предметные результаты освоения конкретного учебного предмета, курса;
- 3) содержание учебного предмета, курса; тематическое планирование.

В данном разделе основной образовательной программы основного общего образования приводится основное содержание курсов по всем обязательным предметам на ступени основного общего образования, которое должно быть в полном объеме отражено в соответствующих разделах рабочих программ учебных предметов, курсов.

Рабочие программы в ЧУ ОО Петровская школа разрабатываются по каждому предмету и по каждому классу в соответствии с требованиями ФГОС ООО на основе основной образовательной программы школы.

Рабочие программы рассматриваются на заседании школьных методических объединений, согласовываются с заместителем директора по УВР и утверждаются директором школы на один учебный год или на период основного общего образования.

2.2.2. Основное содержание учебных предметов на уровне основного общего образования

2.2.2.1. Русский язык

Русский язык — язык русского народа. Он служит ему средством: общения во всех сферах жизни (в быту, между гражданами и учреждениями, в научном и художественно-словесном творчестве); хранения и передачи информации; связи поколений русских людей, живущих в разные эпохи. Русский язык — один из развитых языков мира. Он отличается богатством словаря, словообразовательных и грамматических средств, располагает неисчерпаемыми возможностями изобразительно-выразительных средств, стилистическим разнообразием. На русском языке созданы художественная литература и наука, имеющие мировое значение. Русский язык в современном мире — один из официальных языков ООН. В Российской Федерации он является государственным языком. Свободное владение русским языком — обязательное условие успешности русского человека в жизни, труде, творчестве. Для достижения этого необходимо обеспечить преподавание русского языка на уровне, соответствующем потребностям современного общества, усилить практическую направленность обучения русскому языку, повысить эффективность каждого урока

Целями изучения русского языка в основной школе являются:

- совершенствование речемыслительной деятельности, коммуникативных умений и навыков, обеспечивающих свободное владение русским языком в разных сферах и ситуациях его использования;
- обогащение словарного запаса и грамматического строя речи учащихся; развитие готовности и способности к речевому взаимодействию и взаимопониманию, потребности к речевому самосовершенствованию;
- освоение знаний о русском языке, его устройстве и функционировании в различных сферах и ситуациях общения; о стилистических ресурсах русского языка; об основных нормах русского литературного языка; о русском речевом этикете;
- формирование умений опознавать, анализировать, классифицировать языковые факты, оценивать их с точки зрения нормативности, соответствия ситуации и сфере общения; умений работать с текстом, осуществлять информационный поиск, извлекать и преобразовывать необходимую информацию;
- воспитание гражданственности и патриотизма, сознательного отношения к языку как явлению культуры, основному средству общения и получения знаний в разных сферах человеческой деятельности; воспитание интереса и любви к русскому языку;
- формирование познавательных, регулятивных, коммуникативных, личностных универсальных действий, обеспечивающих возможность самостоятельного усвоения знаний по русскому языку учащимися.

5 класс

1. Русский язык – национальный язык русского народа.

2. Речь. Речевая деятельность. Язык и речь

Речь и речевое общение Речь устная и письменная. Речь книжная и разговорная Речь диалогическая и монологическая Речевой этикет

Речевая деятельность. Речь как деятельность Виды речевой деятельности: чтение, аудирование, говорение, письмо

Текст. Текст как речевое произведение. Основные признаки текста. Тема,

структура, основная мысль текста. Микротема текста. Простой и сложный план текста. Функционально-смысловые типы речи: описание, повествование, рассуждение: их строение, смысловые и языковые особенности. Сочетание разных типов речи в тексте. Способы развития темы в тексте. Последовательная и параллельная связь предложений в тексте. Средства связи предложений в тексте. Абзац – структурно-смысловая часть текста. Изобразительно-выразительные средства языка в тексте. Эпитет, метафора, олицетворение.

3. Синтаксис и пунктуация

Синтаксис – раздел грамматики. Пунктуация – раздел правописания

Словосочетание, его признаки. Виды словосочетаний по морфологическим свойствам главного слова.

Предложение, его признаки. Средства оформления предложения: интонация, ее функции, логическое ударение. Виды предложений по цели высказывания и эмоциональной окраске.

Грамматическая основа предложения. Главные члены предложения. Распространенное и нераспространенное предложение. Второстепенные члены предложения: определение, дополнение, обстоятельство, способы их выражения. Предложения с однородными членами предложения.

Смысловые, интонационные и пунктуационные особенности. Обобщающее слово при однородных членах предложения. Интонация, пунктуация предложений с однородными членами предложения. Предложения с обращением. Интонация, пунктуация предложений с обращением

Предложения с вводными конструкциями. Функции, интонация, пунктуация предложений с вводными конструкциями. Предложения с прямой речью. Интонация, пунктуация предложений с прямой речью. Простое и сложное предложение

4. Фонетика. Орфоэпия. Развитие речи. Графика. Орфография

Фонетика. Орфоэпия. Фонетика – раздел лингвистики. Звук – единица языка. Система гласных звуков. Система согласных звуков. Изменение звуков в

речевом потоке. Элементы фонетической транскрипции. Выразительные средства фонетики Слог. Слог – единица слова. Ударение.

Разноместность и подвижность русского ударения. Орфоэпия как раздел лингвистики. Основные нормы произношения гласных и согласных звуков

Графика. Орфография. Графика – раздел науки о языке. Состав русского алфавита. Название букв. Соотношение звука и буквы. Орфография – раздел правописания. Правописание гласных в корне слова. Правописание согласных в корне слова.

5. Лексика

Лексикология – раздел лингвистики. Слово как единица языка. Лексическое и грамматическое значение слова. Толковые словари, их назначение, структура, словарная статья. Способы толкования. Однозначные и многозначные слова. Прямое и переносное значение слов. Омонимы. Омонимы – омографы, омофоны, омоформы. Синонимы. Лексическая сочетаемость слова. Антонимы. Словари синонимов, антонимов. Переносное значение слова в основе художественных тропов.

6. Морфемика. Словообразование. Орфография

Морфемика – раздел лингвистики. Морфема – минимальная значимая единица языка. Словообразующие и формообразующие морфемы. Основа слова. Окончание – формообразующая морфема. Корень. Однокоренные слова. Правописание корней. Приставка, суффикс – словообразующие морфемы. Чередование звуков в морфемах. Морфемный анализ слов. Словообразование – раздел языкознания. Производящая основа. Словообразующие морфемы. Основные способы образования слов. Словообразовательный анализ слов. Основные выразительные словообразовательные средства языка.

7. Морфология

Морфология как раздел грамматики. Части речи как лексико-грамматические разряды слов. Самостоятельные и служебные части речи. Имя существительное как часть речи. Общее грамматическое значение. Постоянные и непостоянные морфологические признаки. Синтаксическая

роль в предложении.

8.1. Существительное

Имена существительные одушевлённые и неодушевлённые. Имена существительные нарицательные и собственные Род имён существительных. Имена существительные общего рода. Род несклоняемых существительных. Число имён существительных. Имена существительные, имеющие форму только единственного числа или только множественного числа. Склонение имён существительных. Три основных типа склонения. Падежные окончания 1, 2 и 3-го склонения, их правописание. Правописание о, е в окончаниях существительных после шипящих и ц. Разносклоняемые имена существительные.

Правописание суффиксов существительных: -чик-, -щик-, (-чиц(а), -щиц(а)); -ек-, -ик- (-чик-). Правописание не с именем существительным.

Имя прилагательное как часть речи. Общее грамматическое значение. Постоянные и непостоянные морфологические признаки. Синтаксическая роль в предложении.

8.2. Прилагательные

Прилагательные качественные, относительные, притяжательные, их смысловые и грамматические различия. Правописание окончаний имён прилагательных. Степени сравнения качественных имён прилагательных. Имена прилагательные полные и краткие. Особенности значения, изменения. Правописание кратких прилагательных.

Словообразование и правописание имён прилагательных. Правописание н и нн в прилагательных.

Правописание о и е в суффиксах и окончаниях прилагательных после шипящих и ц. Правописание не с прилагательными. Образование имен прилагательных путем сложения.

8.3. Глагол как часть речи.

Общее грамматическое значение действия предмета. Постоянные и непостоянные морфологические признаки. Синтаксическая роль в

предложении. Правописание не с глаголами. Инфинитив (неопределённая форма глагола). Правописание тся и ться в глаголах. Виды глагола. Значение и признаки глаголов совершенного и несовершенного вида. Образование видовых пар. Переходные и непереходные глаголы. Возвратные глаголы. Наклонения глагола: изъявительное, условное (сослагательное), повелительное. Изменение глаголов изъявительного наклонения по временам. Времена глагола: настоящее, будущее, прошедшее. Значение и употребление в речи. Спряжение глагола. Безличные глаголы, их значение, употребление в предложениях с одним главным членом (односоставных).

6 класс

1. Введение

Русский язык – один из развитых языков мира. Язык, речь, общение. Ситуация общения.

2. Фонетика. Орфоэпия. Морфемы в слове. Орфограммы в приставках и корнях слов. Части речи. Орфограммы в окончаниях слов. Словосочетания. Простое предложение. Знаки препинания. Сложное предложение. Запятые в сложном предложении. Синтаксический разбор предложений. Прямая речь. Диалог.

Текст, его особенности. Тема и основная мысль текста. Заглавие текста. Начальные и конечные предложения текста. Ключевые слова. Основные признаки текста. Текст и стили речи. Официально-деловой стиль.

3. Лексика и фразеология. Культура речи

Слово и его лексическое значение. Собираение материалов к сочинению. Общеупотребительные слова. Профессионализмы. Диалектизмы. Исконно русские и заимствованные слова. Неологизмы. Устаревшие слова. Словари.

Фразеология. Культура речи

Фразеологизмы. Источники фразеологизмов.

4. Словообразование и орфография. Культура речи

Морфемика и словообразование. Описание помещения. Основные способы образования слов в русском языке. Этимология слов. Систематизация материалов к сочинению. Сложный план.

Правописание чередующихся гласных а и о в корнях -кас- — -кос-, -гар- — -гор-, -зар- — -зор-. Правописание букв ы и и после приставок на согласные. Гласные в приставках пре- и при-. Соединительные гласные о и е в сложных словах. Сложнокоротченные слова. Морфемный и словообразовательный разбор слова.

Морфология. Орфография. Культура речи

3. Имя существительное

Имя существительное как часть речи. Разносклоняемые имена существительные. Буква е в суффиксе -ен- существительных на -мя. Несклоняемые имена существительные. Род несклоняемых имен существительных. Имена существительные общего рода. Морфологический разбор имени существительного. Не с существительными. Буквы ч и щ в суффиксе существительных -чик (-щик). Правописание гласных в суффиксах -ек и -ик. Гласные о и е после шипящих в суффиксах существительных.

4. Имя прилагательное. Культура речи

Имя прилагательное как часть речи. Описание природы. Степени сравнения имен прилагательных. Разряды прилагательных по значению. Качественные прилагательные. Относительные прилагательные. Притяжательные прилагательные. Морфологический разбор имени прилагательного. Не с прилагательными. Буквы о и е после шипящих и ц в суффиксах прилагательных. Одна и две буквы н в суффиксах прилагательных. Различение на письме суффиксов прилагательных -к- — -ск-. Дефисное и слитное написание сложных прилагательных.

5. Имя числительное. Культура речи

Имя числительное как часть речи. Простые и составные числительные. Мягкий знак на конце и в середине числительных. Порядковые числительные. Разряды количественных числительных. Числительные, обозначающие целые

числа. Дробные числительные. Собираемые числительные.

Морфологический разбор имени числительного.

6. Местоимение. Культура речи

Местоимение как часть речи. Личные местоимения. Возвратное местоимение себя. Вопросительные и относительные местоимения. Неопределенные местоимения. Отрицательные местоимения. Притяжательные местоимения. Рассуждение. Указательные местоимения. Определительные местоимения. Местоимения и другие части речи. Морфологический разбор местоимения.

7. Глагол. Культура речи

Глагол как часть речи. Разноспрягаемые глаголы. Глаголы переходные и непереходные. Наклонение глагола. Изъявительное наклонение. Условное наклонение. Повелительное наклонение. Употребление наклонений. Безличные глаголы. Морфологический разбор глагола. Рассказ на основе услышанного. Правописание гласных в суффиксах глагола.

7 класс

Раздел 1. Введение. Русский язык как развивающееся явление.

Раздел 2. Разделы науки о языке. Синтаксис и пунктуация. Лексика и фразеология. Фонетика и орфография. Словообразование и орфография. Морфология и орфография. Текст. Стили литературного языка. Публицистический стиль.

Раздел 3. Морфология и орфография. Культура речи. Причастие.

Повторение пройденного о глаголе. Причастие как часть речи. Склонение participий. Participный оборот. Построение предложений с participным оборотом. Знаки препинания при participном обороте. Действительные и страдательные participия. Действительные participия настоящего времени. Гласные в суффиксах participий. Одна и две н в суффиксах страдательных participий прошедшего времени и отглагольных прилагательных. Краткие страдательные participия. Морфологический разбор participия. Слитное и раздельное написание не с participиями. Описание внешности человека:

структура текста, языковые особенности. Выборочное изложение текста с описанием внешности.

Раздел 4. Деепричастие

Деепричастие как часть речи. Деепричастный оборот. Знаки препинания при деепричастном обороте. Раздельное написание не с деепричастиями. Деепричастия несовершенного вида. Деепричастия совершенного вида. Морфологический разбор деепричастия. Описание общего вида местности. Описание действия. Рассказ по картине.

Раздел 5. Наречие и категория состояния

Наречие как часть речи. Смысловые группы наречий. Морфологический разбор наречия. Слитное и раздельное написание не с наречиями на о, е. Буквы е и и в приставках не и ни отрицательных наречий. Одна и две буквы н в наречиях на о, е. Буквы о и е после шипящих на конце наречий. Буквы о и а на конце наречий с приставками из, до, с. Дефис между частями слова в наречиях. Слитное и раздельное написание приставок в наречиях, образованных от существительных и количественных числительных. Мягкий знак после шипящих на конце наречий. Употребление наречий в речи. Описание действий. Омонимия наречий с другими частями речи.

Категория состояния как часть речи. Морфологический разбор категории состояния. Омонимия категории состояния с другими частями речи. Рассказ на основе услышанного.

Раздел 6. Служебные части речи.

Самостоятельные и служебные части речи.

Предлог.

Предлог как служебная часть речи. Непроизводные и производные предлоги. Простые и составные предлоги. Морфологический разбор предлога. Слитное и раздельное написание производных предлогов. Употребление предлогов. Омонимия предлогов с другими частями речи.

Союз.

Союз как часть речи. Простые и составные союзы. Союзы сочинительные и подчинительные. Запятая перед союзами в простом и сложном предложениях. Морфологический разбор союза. Слитное написание союзов также, тоже, чтобы, зато. Союз как морфологическое средство связи частей и предложений в тексте. Отзыв о книге.

Частица.

Частица как часть речи. Разряды частиц. Формообразующие частицы. Смысловые частицы. Раздельное и дефисное написание частиц. Отрицательные частицы не и ни. Различение на письме отрицательных частиц не и ни. Модальные частицы. Морфологический разбор частицы. Омонимия частиц с другими частями речи.

Междометие. Звукоподражательные слова.

Междометие как особый разряд слов. Звукоподражательные слова, их отличия от междометий. Дефис в междометиях. Знаки препинания при междометиях.

8 класс

Раздел 1. Введение. Функции русского языка в современном мире

Русский язык в современном мире.

Раздел 2. Пунктуация и орфография. Знаки препинания: знаки завершения, разделения, выделения. Знаки препинания: знаки завершения, разделения, выделения.

Язык и культура. Знаки препинания в сложных предложениях.

Орфография. Морфология. Культура речи. Основные орфоэпические нормы современного русского литературного языка. Слитное и раздельное написание не - с разными частями речи Закрепление, обобщение изученного материала. Буквы н - нн в суффиксах прилагательных, причастий и наречий

Раздел 3. Синтаксис, пунктуация, культура речи

Основные единицы синтаксиса. Текст как единица синтаксиса. Предложение как единица синтаксиса. Основные грамматические нормы современного русского литературного языка.

Словосочетание как единица синтаксиса. Строение и грамматическое значение словосочетаний. Виды словосочетаний. Речевой этикет. Связь слов в

словосочетании; согласование, управление, примыкание. Виды словосочетаний по морфологическим свойствам главного слова (глагольные, именные, наречные). Язык и речь. Виды речевой деятельности Текст.

Раздел 4. Простое предложение

Повторение пройденного о предложении. Грамматическая (предикативная) основа предложения.

Особенности связи подлежащего и сказуемого. Порядок слов в предложении. Интонация простого предложения. Логическое ударение. Текст как единица языка и речи. Функциональные разновидности языка.

Раздел 5. Простые двусоставные предложения

Главные члены предложения. Повторение пройденного о подлежащем. Способы выражения подлежащего. Повторение изученного о сказуемом. Составное глагольное сказуемое. Составное именное сказуемое. Тире между подлежащим и сказуемым. Синтаксические синонимы главных членов предложения, их текстообразующая роль.

Раздел 6. Второстепенные члены предложения

Повторение изученного о второстепенных членах предложения. Роль второстепенных членов предложения. Дополнение.

Прямое и косвенное дополнение (ознакомление). Несогласованное определение. Приложение как разновидность определения; знаки препинания при приложении. Виды обстоятельств по значению (времени, места, причины, цели, образа действия, условия, уступительное). Синтаксический разбор двусоставного предложения.

Раздел 7. Простые односоставные предложения

Главный член односоставного предложения. Основные группы односоставных предложений. Группы односоставных предложений. Односоставные предложения с главным членом сказуемым (определенно-личные, не определено-личные, безличные) и подлежащим (назывные). Синонимия односоставных и двусоставных предложений, их текстообразующая роль. Понятие о неполных предложениях. Назывные

предложения. Неполные предложения в диалоге и в сложном предложении.
Определённо-личные предложения.

Раздел 8. Простое осложненное предложение

Простое осложненное предложение. Способы осложнения предложения.

Однородные члены предложения.

Повторение изученного об однородных членах предложения. Однородные члены предложения, связанные союзами (соединительными, противительными, разделительными) и интонацией. Однородные и неоднородные определения Ряды однородных членов предложения.

Разделительные знаки препинания между однородными членами.

Обобщающие слова при однородных членах. Двоеточие и тире при обобщающих словах в предложениях. Вариативность постановки знаков препинания.

Раздел 9. Обособленные члены предложения

Понятие об обособлении. Обособленные определения и обособленные приложения. Обособленные обстоятельства. Уточнение как вид обособленного члена предложения. Выделительные знаки препинания при обособленных второстепенных и уточняющих членах предложения. Синтаксические синонимы обособленных членов предложения, их текстообразующая роль.

Раздел 10. Обращение

Повторение изученного об обращении. Распространенное обращение.

Выделительные знаки препинания при обращениях.

Текстообразующая роль обращений.

Раздел 11. Вводные и вставные конструкции

Вводные слова. Вводные предложения. Вставные конструкции. Междометия в предложении. Выделительные знаки препинания при вводных словах и предложениях, при междометиях. Одиночные и парные знаки препинания.

Текстообразующая роль вводных слов и междометий.

Раздел 12. Чужая речь

Повторение изученного о прямой речи и диалоге. Способы передачи чужой речи. Слова автора внутри прямой речи. Разделительные и выделительные знаки препинания в предложениях с прямой речью. Косвенная речь. Цитата. Знаки препинания при цитировании.

9 класс

Раздел 1. Общие сведения о языке: Международное значение русского языка.

Раздел 2.

Устная и письменная речь. Монолог, диалог. Стили речи. Простое предложение и его грамматическая основа. Предложения с обособленными членами. Сочинение по теме «Особая тишина музея». Обращения, вводные слова и вставные конструкции.

Раздел 3. Сложное предложение. Культура речи

Понятие о сложном предложении. Сложные и бессоюзные предложения. Разделительные и выделительные знаки препинания между частями сложного предложения. Устное сообщение по теме «Прекрасным может быть любой уголок природы». Интонация сложного предложения. Повторение по теме «Сложное предложение».

Раздел 4. Сложносочинённые предложения

Понятие о сложносочинённом предложении. Смысловые отношения в сложносочинённых предложениях. Устное сообщение на заданную тему.

Сложносочинённые предложения с соединительными союзами.

Сложносочинённые предложения с разделительными союзами.

Сложносочинённые предложения с противительными союзами.

Разделительные знаки препинания между частями сложносочинённого предложения. Синтаксический и пунктуационный разбор сложносочинённого предложения.

Раздел 5. Сложноподчинённые предложения

Анализ ошибок диктанта. Понятие о сложноподчинённом предложении.

Союзы и союзные слова в сложноподчинённом предложении. Роль указательных слов в сложноподчинённом

Раздел 6. Основные группы сложноподчинённых предложений
Сложноподчинённые предложения с придаточными определительными.
Сложноподчинённые предложения с придаточными изъяснительными.
Повторение по теме «Сложноподчинённые предложения с придаточными определительными и изъяснительными». Сложноподчинённые предложения с придаточными обстоятельственными. Сложноподчинённые предложения с придаточными цели, причины, времени и места. Сложноподчинённые предложения с придаточными условия, уступки и следствия. Сложноподчинённые предложения с придаточными образа действия, меры и степени и сравнительными. Повторение по теме «Сложноподчинённые предложения с придаточными обстоятельственными». Сложноподчинённые предложения с несколькими придаточными. Знаки препинания при них. Сообщение о псевдонимах известных людей. Синтаксический и пунктуационный разборы сложноподчинённого предложения.

Раздел 7. Бессоюзное сложное предложение

Понятие о бессоюзном сложном предложении. Интонация в бессоюзных сложных предложениях. Бессоюзные сложные предложения со значением перечисления. Запятая и точка с запятой в бессоюзных сложных предложениях. Бессоюзные сложные предложения со значением причины, пояснения, дополнения. Двоеточие в бессоюзном сложном предложении. Бессоюзное сложное предложение со значением противопоставления, времени, условия и следствия. Тире в бессоюзном сложном предложении. Синтаксический и пунктуационный разбор бессоюзного сложного предложения. Повторение по теме «Бессоюзное сложное предложение. Знаки препинания».

Раздел 8. Сложные предложения с различными видами связи.

Употребление союзной (сочинительной и подчинительной) и бессоюзной связи в сложных предложениях. Знаки препинания в сложных предложениях с различными видами связи. Синтаксический и пунктуационный разбор сложного предложения с различными видами связи. Подробное изложение по

теме «Власть». Публичная речь. Публичное выступление для родительского собрания по теме «Взрослые и мы».

Рабочая программа по русскому языку оформляется как Приложение к ООП ООО.

2.2.2.2. Родной язык (русский)

Главное предназначение учебного предмета «Русский родной язык» – формирование познавательного интереса и уважительного отношения к родному языку, а через него – к родной культуре, к свершениям и традициям своего народа, осознание исторической преемственности поколений, своей ответственности за сохранение культуры народа. В преподавании русского языка в школе культурно-исторический подход всегда был и остаётся одним из важнейших ориентиров формирования и целей, и содержания обучения. В курсе же русского родного языка историко-культурный подход становится ведущим, поскольку его содержание ориентировано прежде всего на удовлетворение потребности школьников в изучении родного языка как инструмента познания национальной культуры и самореализации в ней.

5 класс

1. Русский язык – национальный язык русского народа. Роль родного языка в жизни человека

2. Язык и культура

Русский язык в жизни общества и государства. Бережное отношение к родному языку как одно из необходимых качеств современного культурного человека. Русский язык – язык русской художественной литературы. Язык как зеркало национальной культуры. Слово как хранилище материальной и духовной культуры народа. Слова, обозначающие предметы и явления традиционного русского быта (национальную одежду, пищу, игры, народные танцы и т.п.), слова с национально-культурным компонентом значения (символика числа, цвета и т.п.), народно-поэтические символы, народно-поэтические эпитеты (за тридевять земель, цветущая калина – девушка, тучи –

несчастья, полынь, веретено, ясный сокол, красна девица, рódный батюшка), прецедентные имена (Илья Муромец, Василиса Прекрасная, Иван-Царевич, сивка-бурка, жар-птица, и т.п.) в русских народных и литературных сказках, народных песнях, былинах, художественной литературе.

Крылатые слова и выражения (прецедентные тексты) из русских народных и литературных сказок (битый небитого везёт; по щучьему велению; сказка про белого бычка; ни в сказке сказать, ни пером описать; при царе Горохе; золотая рыбка и др.), источники, значение и употребление в современных ситуациях речевого общения. Русские пословицы и поговорки как воплощение опыта, наблюдений, оценок, народного ума и особенностей национальной культуры народа. Загадки. Метафоричность русской загадки.

Краткая история русской письменности. Создание славянского алфавита. Особенности русской интонации, темпа речи по сравнению с другими языками. Особенности жестов и мимики в русской речи, отражение их в устойчивых выражениях (фразеологизмах) (надуть щёки, вытягивать шею, всплеснуть руками и др.) в сравнении с языком жестов других народов.

Слова с суффиксами субъективной оценки как изобразительное средство. Уменьшительно-ласкательные формы как средство выражения задушевности и иронии. Особенности употребления слов с суффиксами субъективной оценки в произведениях устного народного творчества и произведениях художественной литературы разных исторических эпох.

Ознакомление с историей и этимологией некоторых слов. Слово как хранилище материальной и духовной культуры народа. Национальная специфика слов с живой внутренней формой (черника, голубика, земляника, рыжик).

Метафоры общеязыковые и художественные, их национально-культурная специфика. Метафора, олицетворение, эпитет как изобразительные средства. Поэтизмы и слова-символы, обладающие традиционной метафорической образностью, в поэтической речи.

Слова со специфическим оценочно-характеризующим значением. Связь определённых наименований с некоторыми качествами, эмоциональными состояниями и т.п. человека (барышня – об изнеженной, избалованной девушке; сухарь – о сухом, неотзывчивом человеке; сорока – о болтливой женщине и т.п., лиса – хитрая для русских, но мудрая для эскимосов; змея – злая, коварная для русских, символ долголетия, мудрости – в тюркских языках и т.п.).

Русские имена. Имена исконные и заимствованные, краткие сведения по их этимологии. Имена, которые не являются исконно русскими, но воспринимаются как таковые. Имена традиционные и новые. Имена популярные и устаревшие. Имена с устаревшей социальной окраской. Имена, входящие в состав пословиц и поговорок, и имеющие в силу этого определённую стилистическую окраску. Общеизвестные старинные русские города. Происхождение их названий.

3. Культура речи.

Основные орфоэпические нормы современного русского литературного языка. Понятие о варианте нормы. Равноправные и допустимые варианты произношения. Нерекомендуемые и неправильные варианты произношения. Запретительные пометы в орфоэпических словарях. Постоянное и подвижное ударение в именах существительных; именах прилагательных, глаголах.

Омографы: ударение как маркер смысла слова: пАрить — парИть, рОжки — рожкИ, пОлки — полкИ, Атлас — атлАс. Произносительные варианты орфоэпической нормы: (було[ч']ная — було[ш]ная, же[н']щина — же[н]щина, до[жд]ём — до[ж']ём и под.). Произносительные варианты на уровне словосочетаний (микроволнОвая печь – микровОлновая терапия). Роль звукописи в художественном тексте.

Основные лексические нормы современного русского литературного языка. Основные нормы словоупотребления: правильность выбора слова, максимально соответствующего обозначаемому им предмету или явлению реальной действительности. Лексические нормы употребления имён

существительных, прилагательных, глаголов в современном русском литературном языке. Стилистические варианты нормы (книжный, общеупотребительный, разговорный и просторечный) употребления имён существительных, прилагательных, глаголов в речи (кинофильм — кинокартина — кино — кинолента, интернациональный — международный, экспорт — вывоз, импорт — ввоз, блато — болото, бреши — беречь, шлем — шелом, краткий — короткий, беспрестанный — бесперестанный, глаголить — говорить — сказать — брякнуть).

Основные грамматические нормы современного русского литературного языка. Категория рода: род заимствованных несклоняемых имен существительных (шимпанзе, колибри, евро, авеню, салями, коммюнике); род сложных существительных (плащ-палатка, диван-кровать, музей-квартира); род имен собственных (географических названий); род аббревиатур. Нормативные и ненормативные формы употребления имён существительных. Формы существительных мужского рода множественного числа с окончаниями —а(-я), -ы(и), различающиеся по смыслу: корпуса (здания, войсковые соединения) — корпуса (туловища); образа (иконы) — образы (литературные); кондуктора (работники транспорта) — кондукторы (приспособление в технике); меха (выделанные шкуры) — мехи (кузнечные); соболя (меха) — соболи (животные). Литературные, разговорные, устарелые и профессиональные особенности формы именительного падежа множественного числа существительных мужского рода (токари — токаря, цехи — цеха, выборы — выбора, тракторы — трактора и др.).

Речевой этикет Правила речевого этикета: нормы и традиции. Устойчивые формулы речевого этикета в общении. Обращение в русском речевом этикете. История этикетной формулы обращения в русском языке. Особенности употребления в качестве обращений собственных имён, названий людей по степени родства, по положению в обществе, по профессии, должности; по возрасту и полу. Обращение как показатель степени воспитанности человека, отношения к собеседнику, эмоционального состояния. Обращения в

официальной и неофициальной речевой ситуации. Современные формулы обращения к незнакомому человеку. Употребление формы «он».

4. Речь. Речевая деятельность. Текст

Язык и речь. Виды речевой деятельности Язык и речь. Точность и логичность речи. Выразительность, чистота и богатство речи.

Средства выразительной устной речи (тон, тембр, темп), способы тренировки (скороговорки). Интонация и жесты. Формы речи: монолог и диалог.

Текст как единица языка и речи Текст и его основные признаки. Как строится текст. Композиционные формы описания, повествования, рассуждения.

Повествование как тип речи. Средства связи предложений и частей текста.

Функциональные разновидности языка Функциональные разновидности языка. Разговорная речь. Просьба, извинение как жанры разговорной речи.

Официально-деловой стиль. Объявление (устное и письменное).

Учебно-научный стиль. План ответа на уроке, план текста

Публицистический стиль. Устное выступление. Девиз, слоган.

Язык художественной литературы. Литературная сказка. Рассказ.

Особенности языка фольклорных текстов. Загадка, пословица. Сказка.

Особенности языка сказки (сравнения, синонимы, антонимы, слова с уменьшительными суффиксами и т.д.).

6 класс

1. Русский язык – национальный язык русского народа. Роль родного языка в жизни человека

Раздел 1. Язык и культура

Краткая история русского литературного языка. Роль церковнославянского (старославянского) языка в развитии русского языка. Диалекты как часть народной культуры. Диалектизмы, их национально-культурное своеобразие.

Сведения о диалектных названиях предметов быта, значениях слов, понятиях, не свойственных литературному языку и несущих информацию о способах ведения хозяйства, особенностях семейного уклада, обрядах, обычаях, народном календаре и др. Использование диалектной лексики в произведениях

художественной литературы. Иноязычные лексические заимствования как результат взаимодействия национальных культур. Лексика, заимствованная русским языком из языков народов России и мира. Заимствования из славянских и неславянских языков. Причины заимствований. Особенности освоения иноязычной лексики (общее представление). Роль заимствованной лексики в современном русском языке. Пополнение словарного состава русского языка новой лексикой. Современные неологизмы и их группы по сфере употребления и стилистической окраске. Национально-культурная специфика русской фразеологии. Исторические прототипы фразеологизмов. Отражение во фразеологии обычаев, традиций, быта, исторических событий, культуры и т. п. (начать с азов, от доски до доски, приложить руку и т. п. – информация о традиционной русской грамотности и др.).

Раздел 2. Культура речи

Основные орфоэпические нормы современного русского литературного языка. Произносительные различия в русском языке, обусловленные темпом речи. Стилистические особенности произношения и ударения (литературные, разговорные, устарелые и профессиональные). Нормы произношения отдельных грамматических форм; заимствованных слов: ударение в форме родительного падежа множественного числа существительных; ударение в кратких формах прилагательных; подвижное ударение в глаголах; ударение в формах глагола прошедшего времени; ударение в возвратных глаголах в формах прошедшего времени мужского рода; ударение в формах глаголов II спряжения на -ить; глаголы звонИть, включИть и др. Варианты ударения внутри нормы: бАловать – баловАть, обеспЕчение – обеспечЕние. Основные лексические нормы современного русского литературного языка. Синонимы и точность речи. Смысловые, стилистические особенности употребления синонимов. Антонимы и точность речи. Смысловые, стилистические особенности употребления антонимов. Лексические омонимы и точность речи. Смысловые, стилистические особенности употребления лексических омонимов. Типичные речевые ошибки, связанные с употреблением

синонимов, антонимов и лексических омонимов в речи. Основные грамматические нормы современного русского литературного языка. Категория склонения: склонение русских и иностранных имён и фамилий; названий географических объектов; именительный падеж множественного числа существительных на -а/-я и -ы/-и (директора, договоры); родительный падеж множественного числа существительных мужского и среднего рода с нулевым окончанием и окончанием -ов (баклажанов, яблок, гектаров, носков, чулок); родительный падеж множественного числа существительных женского рода на -ня (басен, вишен, богинь, тихонь, кухонь); творительный падеж множественного числа существительных 3-го склонения; родительный падеж единственного числа существительных мужского рода (стакан чая – стакан чаю); склонение местоимений, порядковых и количественных числительных. Нормативные и ненормативные формы имён существительных. Типичные грамматические ошибки в речи. Нормы употребления форм имён существительных в соответствии с типом склонения (в санаторий – не «санаторию», стукнуть туфлей – не «туфлем»), родом существительного (красного платья – не «платьи»), принадлежностью к разряду одушевлённости-неодушевлённости (смотреть на спутника – смотреть на спутник), особенностями окончаний форм множественного числа (чулок, носков, апельсинов, мандариновё; профессора, паспорта и т. д.). Нормы употребления имён прилагательных в формах сравнительной степени (ближайший – не «самый ближайший»), в краткой форме (медлен – медленен, торжествен – торжественен). Варианты грамматической нормы: литературные и разговорные падежные формы имён существительных. Отражение вариантов грамматической нормы в словарях и справочниках. Речевой этикет. Национальные особенности речевого этикета. Принципы этикетного общения, лежащие в основе национального речевого этикета: сдержанность, вежливость, использование стандартных речевых формул в стандартных ситуациях общения, позитивное отношение к собеседнику. Этика и речевого этикет. Соотношение понятий «этика» – «этикет» – «мораль»; «этические

нормы» – «этикетные нормы» – «этикетные формы». Устойчивые формулы речевого этикета в общении. Этикетные формулы начала и конца общения. Этикетные формулы похвалы и комплимента. Этикетные формулы благодарности. Этикетные формулы сочувствия, утешения.

Раздел 3. Речь. Речевая деятельность. Текст

Язык и речь. Виды речевой деятельности. Эффективные приёмы чтения. Предтекстовый, текстовый и послетекстовый этапы работы. Текст как единица языка и речи. Текст, тематическое единство текста. Тексты описательного типа: определение, дефиниция, собственно описание, пояснение. Функциональные разновидности языка. Разговорная речь. Рассказ о событии, бывальщина. Учебно-научный стиль. Словарная статья, её строение. Научное сообщение (устный ответ). Содержание и строение учебного сообщения (устного ответа). Структура устного ответа. Различные виды ответов: ответ-анализ, ответ-обобщение, ответ-добавление, ответ-группировка. Языковые средства, которые используются в разных частях учебного сообщения (устного ответа). Компьютерная презентация. Основные средства и правила создания и предъявления презентации слушателям. Публицистический стиль. Устное выступление. Язык художественной литературы. Описание внешности человека.

7 класс

Раздел 1. Язык и культура

Русский язык как развивающееся явление. Связь исторического развития языка с историей общества. Факторы, влияющие на развитие языка: социально-политические события и изменения в обществе, развитие науки и техники, влияние других языков. Устаревшие слова как живые свидетели истории. Историзмы как слова, обозначающие предметы и явления предшествующих эпох, вышедшие из употребления по причине ухода из общественной жизни обозначенных ими предметов и явлений, в том числе национально-бытовых реалий. Архаизмы как слова, имеющие в современном русском языке синонимы. Группы лексических единиц по степени

устарелости. Перераспределение пластов лексики между активным и пассивным запасом слов. Актуализация устаревшей лексики в новом речевом контексте (губернатор, диакон, ваучер, агитационный пункт, большевик, колхоз и т. п.).

Раздел 2. Культура речи

Основные орфоэпические нормы современного русского литературного языка. Нормы ударения в полных причастиях, кратких формах страдательных причастий прошедшего времени, деепричастиях, наречиях. Нормы постановки ударения в словоформах с непроезными предлогами (на дом, на гору).

Основные лексические нормы современного русского литературного языка. Паронимы и точность речи. Смысловые различия, характер лексической сочетаемости, способы управления, функционально-стилевая окраска и употребление паронимов в речи. Типичные речевые ошибки, связанные с употреблением паронимов в речи.

Основные грамматические нормы современного русского литературного языка. Типичные грамматические ошибки в речи. Глаголы 1-го лица единственного числа настоящего и будущего времени (в том числе способы выражения формы 1-го лица настоящего и будущего времени глаголов очутиться, победить, убедить, учредить, утвердить), формы глаголов совершенного и несовершенного вида, формы глаголов в повелительном наклонении. Нормы употребления в речи однокоренных слов типа висящий – висичий, горящий – горячий.

Варианты грамматической нормы: литературные и разговорные падежные формы причастий, деепричастий, наречий. Отражение вариантов грамматической нормы в словарях и справочниках. Литературный и разговорный варианты грамматической нормы (махаешь – машешь; обуславливать, сосредоточивать, уполномочивать, оспаривать, достаивать, облагораживать).

Речевой этикет. Русская этикетная речевая манера общения: умеренная

громкость речи, средний темп речи, сдержанная артикуляция, эмоциональность речи, ровная интонация. Запрет на употребление грубых слов, выражений, фраз. Исключение категоричности в разговоре. Невербальный (несловесный) этикет общения.

Раздел 3. Речь. Речевая деятельность. Текст

Язык и речь. Виды речевой деятельности. Традиции русского речевого общения. Коммуникативные стратегии и тактики устного общения: убеждение, комплимент, уговаривание, похвала, самопрезентация и др.

Текст как единица языка и речи. Текст, основные признаки текста: смысловая цельность, информативность, связность. Виды абзацев. Основные типы текстовых структур: индуктивные, дедуктивные, рамочные (дедуктивно-индуктивные), стержневые (индуктивно-дедуктивные) структуры. Тексты аргументативного типа: рассуждение, доказательство, объяснение. Сильные позиции текстов, их типы. Информативная функция заголовков.

Функциональные разновидности языка.

Разговорная речь. Беседа. Спор, виды споров. Правила поведения в споре, как управлять собой и собеседником. Корректные и некорректные приёмы ведения спора.

Публицистический стиль. Путевые записки. Текст рекламного объявления, его языковые и структурные особенности.

Язык художественной литературы. Актуальная и подтекстовая информация в текстах художественного стиля речи. Притча.

8 класс

Раздел 1. Язык и культура.

Исконно русская лексика: слова общеиндоевропейского фонда, слова праславянского (общеславянского) языка, древнерусские (общевосточнославянские) слова, собственно русские слова. Собственно русские слова как база и основной источник развития лексики русского литературного языка. Роль старославянизмов в развитии русского литературного языка и их приметы. Стилистически нейтральные, книжные,

устаревшие старославянизмы. Иноязычная лексика в разговорной речи, дисплейных текстах, современной публицистике. Речевой этикет. Благопожелание как ключевая идея речевого этикета. Речевой этикет и вежливость. «Ты» и «Вы» в русском речевом этикете и в западноевропейском, американском речевых этикетах. Называние другого и себя, обращение к знакомому и незнакомому Специфика приветствий, традиционная тематика бесед у русских и других народов.

Раздел 2. Культура речи.

Основные орфоэпические нормы современного русского литературного языка. Типичные орфоэпические ошибки в современной речи: произношение гласных [э], [о] после мягких согласных и шипящих; безударный [о] в словах иностранного происхождения; произношение парных по твердости-мягкости согласных перед [е] в словах иностранного происхождения; произношение безударного [а] после ж и ш; произношение сочетания чн и чт; произношение женских отчеств на -ична, -инична; произношение твёрдого [н] перед мягкими [ф'] и [в']; произношение мягкого [н] перед ч и щ. Типичные акцентологические ошибки в современной речи.

Основные лексические нормы современного русского литературного языка. Терминология и точность речи. Нормы употребления терминов в научном стиле речи. Особенности употребления терминов в публицистике, художественной литературе, разговорной речи. Типичные речевые ошибки, связанные с употреблением терминов. Нарушение точности словоупотребления заимствованных слов.

Основные грамматические нормы современного русского литературного языка. Типичные грамматические ошибки. Согласование: согласование сказуемого с подлежащим, имеющим в своем составе количественно-именное сочетание; согласование сказуемого с подлежащим, выраженным существительным со значением лица женского рода (врач пришел – врач пришла); согласование сказуемого с подлежащим, выраженным сочетанием числительного несколько и существительным; согласование определения в

количественно-именных сочетаниях с числительными два, три, четыре (два новых стола, две молодых женщины и две молодые женщины). Нормы построения словосочетаний по типу согласования (маршрутное такси, обеих сестер – обоих братьев). Варианты грамматической нормы: согласование сказуемого с подлежащим, выраженным сочетанием слов много, мало, немного, немало, сколько, столько, большинство, меньшинство. Отражение вариантов грамматической нормы в современных грамматических словарях и справочниках.

Речевой этикет Активные процессы в речевом этикете. Новые варианты приветствия и прощания, возникшие в СМИ; изменение обращений, использования собственных имен; их оценка. Речевая агрессия. Этикетные речевые тактики и приёмы в коммуникации, помогающие противостоять речевой агрессии. Синонимия речевых формул.

Раздел 3. Речь. Речевая деятельность. Текст.

Язык и речь. Виды речевой деятельности Эффективные приёмы слушания.

Предтекстовый, текстовый и послетекстовый этапы работы. Основные методы, способы и средства получения, переработки информации.

Текст как единица языка и речи Структура аргументации: тезис, аргумент.

Способы аргументации. Правила эффективной аргументации. Причины неэффективной аргументации в учебно-научном общении. Доказательство и его структура. Прямые и косвенные доказательства. Виды косвенных доказательств. Способы опровержения доводов оппонента: критика тезиса, критика аргументов, критика демонстрации.

Функциональные разновидности языка Разговорная речь.

Самохарактеристика, самопрезентация, поздравление. Научный стиль речи.

Специфика оформления текста как результата проектной (исследовательской) деятельности. Реферат. Слово на защите реферата. Учебно-научная дискуссия.

Стандартные обороты речи для участия в учебно-научной дискуссии. Правила корректной дискуссии.

9 класс

Раздел 1. Язык и культура

Русский язык как зеркало национальной культуры и истории народа (обобщение). Примеры ключевых слов (концептов) русской культуры, их национально-историческая значимость. Крылатые слова и выражения (прецедентные тексты) из произведений художественной литературы, кинофильмов, песен, рекламных текстов и т. п.

Развитие языка как объективный процесс. Общее представление о внешних и внутренних факторах языковых изменений, об активных процессах в современном русском языке (основные тенденции, отдельные примеры). Стремительный рост словарного состава языка, «неологический бум» — рождение новых слов, изменение значений и переосмысление имеющихся в языке слов, их стилистическая переоценка, активизация процесса заимствования иноязычных слов.

Раздел 2. Культура речи

Основные орфоэпические нормы современного русского литературного языка. Активные процессы в области произношения и ударения. Отражение произносительных вариантов в современных орфоэпических словарях.

Нарушение орфоэпической нормы как художественный прием.

Основные лексические нормы современного русского литературного языка. Лексическая сочетаемость слова и точность. Свободная и несвободная лексическая сочетаемость. Типичные ошибки, связанные с нарушением лексической сочетаемости.

Речевая избыточность и точность. Тавтология. Плеоназм. Типичные ошибки, связанные с речевой избыточностью.

Современные толковые словари. Отражение вариантов лексической нормы в современных словарях. Словарные пометы.

Основные грамматические нормы современного русского литературного языка. Типичные грамматические ошибки. Управление: управление предлогов благодаря, согласно, вопреки; предлога по с количественными числительными в словосочетаниях с распределительным значением (по пять груш — по пяти

груш). Правильное построение словосочетаний по типу управления (отзыв о книге — рецензия на книгу, обидеться на слово — обижен словами). Правильное употребление предлогов о, по, из, с в составе словосочетания (приехать из Москвы — приехать с Урала). Нагромождение одних и тех же падежных форм, в частности форм родительного и творительного падежей. Нормы употребления причастных и деепричастных оборотов, предложений с косвенной речью.

Типичные ошибки в построении сложных предложений: постановка рядом двух однозначных союзов (но и однако, что и будто, что и как будто) , повторение частицы бы в предложениях с союзами чтобы и если бы, введение в сложное предложение лишних указательных местоимений.

Отражение вариантов грамматической нормы в современных грамматических словарях и справочниках. Словарные пометы.

Речевой этикет

Этика и этикет в электронной среде общения. Этикет интернет-переписки. Этические нормы, правила этикета интернет-дискуссии, интернет-полемики. Этикетное речевое поведение в ситуациях делового общения.

Раздел 3. Речь. Речевая деятельность. Текст

Язык и речь. Виды речевой деятельности

Русский язык в Интернете. Правила информационной безопасности при общении в социальных сетях. Контактное и дистантное общение.

Текст как единица языка и речи

Виды преобразования текстов: аннотация, конспект. Использование графиков, диаграмм, схем для представления информации.

Функциональные разновидности языка

Разговорная речь. Анекдот, шутка.

Официально-деловой стиль. Деловое письмо, его структурные элементы и языковые особенности.

Учебно-научный стиль. Доклад, сообщение. Речь оппонента на защите проекта.

Публицистический стиль. Проблемный очерк.

Язык художественной литературы. Диалогичность в художественном произведении. Текст и интертекст. Афоризмы. Прецедентные тексты.

Рабочая программа по родному (русскому) языку оформляется как Приложение к ООП ООО.

2.2.2.3. Литература

Литература как искусство словесного образа — особый способ познания жизни, художественная модель мира, обладающая такими важными отличиями от собственно научной картины бытия, как высокая степень эмоционального воздействия, метафоричность, многозначность, ассоциативность, незавершённость, предполагающие активное сотворчество воспринимающего. Литература как один из ведущих гуманитарных учебных предметов в российской школе содействует формированию разносторонне развитой, гармоничной личности, воспитанию гражданина, патриота. Приобщение к гуманистическим ценностям культуры и развитие творческих способностей — необходимое условие становления человека, эмоционально богатого и интеллектуально развитого, способного конструктивно и вместе с тем критически относиться к себе и к окружающему миру. Общение школьника с произведениями искусства слова на уроках литературы необходимо не просто как факт знакомства с подлинными художественными ценностями, но и как необходимый опыт коммуникации, диалог с писателями (русскими и зарубежными, нашими современниками, представителями совсем другой эпохи). Это приобщение к общечеловеческим ценностям бытия, а также к духовному опыту русского народа, нашедшему отражение в фольклоре и русской классической литературе как художественном явлении, вписанном в историю мировой литературы и обладающем несомненной национальной самобытностью. Знакомство с произведениями словесного искусства народа нашей страны расширяет представления учащихся о богатстве и многообразии художественной культуры, духовного и

нравственного потенциала многонациональной России. Художественная картина жизни, нарисованная в литературном произведении при помощи слов, языковых знаков, осваивается нами не только в чувственном восприятии (эмоционально), но и в интеллектуальном понимании (рационально). Литературу не случайно сопоставляют с философией, историей, психологией, называют «художественным исследованием», «человековедением», «учебником жизни».

Целями изучения литературы в основной школе являются:

- формирование духовно-развитой личности, осознающей свою принадлежность к родной культуре, обладающей гуманистическим мировоззрением, общероссийским гражданским сознанием, чувством патриотизма;
- развитие интеллектуальных и творческих способностей учащихся, необходимых для их успешной социализации и самореализации;
- достижение учащимися вершинных произведений отечественной и мировой литературы, их чтение и анализ, освоенный на понимании образной природы искусства слова, опирающийся на принципы единства художественной формы и содержания, связи искусства с жизнью, историзма;
- поэтапное, последовательное формирование умений читать, комментировать, анализировать и интерпретировать художественный текст;
- овладение возможными алгоритмами постижения смыслов, заложенных в художественном тексте (или любом другом речевом высказывании), и создание собственного текста, представление своих оценок и суждений по поводу прочитанного;
- овладение важнейшими общеучебными умениями и универсальными учебными действиями (формулировать цели деятельности, планировать ее, осуществлять библиографический поиск, находить и обрабатывать необходимую информацию из различных источников, включая Интернет и др.);

- использование опыта общения с произведениями художественной литературы в повседневной жизни и учебной деятельности, речевом самосовершенствовании.

5 класс

1. Введение

Писатели о роли книги в жизни человека. Книга как духовное завещание одного поколения другому. Структурные элементы книги (обложка., титул, форзац, сноски, оглавление); создатели книги (автор, художник, редактор, корректор, наборщик).

2. Устное народное творчество

Фольклор – коллективное устное народное творчество. Преображение действительности в духе народных идеалов. Вариативная природа фольклора. Исполнители фольклорных произведений. Коллективное и индивидуальное в фольклоре. Малые жанры фольклора. Детский фольклор (колыбельные песни, частушки, приговорки, скороговорки, загадки).

Теория литературы. Фольклор. Устное народное творчество (развитие представлений).

Сказки как вид народной прозы. Сказки о животных, волшебные, бытовые. Нравоучительный и философский характер сказок.

«Царевна-лягушка». Народная мораль в характере и поступках героев. Образ невесты-волшебницы... Иван-царевич – победитель житейских невзгод. Животные-помощники. Особая роль чудесных противников – Бабы-яги, Кощея Бессмертного. Поэтика волшебной сказки. Связь сказочных формул с древними мифами. Фантастика в волшебной сказке.

«Иван - крестьянский сын и чудо-юдо». Волшебная богатырская сказка героического содержания. Тема мирного труда и защиты родной земли. Иван – крестьянский сын как выразитель основной мысли сказки. Нравственное превосходство главного героя. Герои сказки в оценке автора-народа. Особенности жанра.

«Журавль и цапля», «Солдатская шинель» - народное представление о справедливости, добре и зле в сказках о животных и бытовых сказках.

Теория литературы. Сказка. Виды сказок (закрепление представлений).
Постоянные эпитеты. Гипербола (начальное представление). Сказочные формулы. Вариативность народных сказок (начальное представление).
Сравнение.

Начало письменности у восточных славян и возникновение древнерусской литературы. Культурные и литературные связи Руси с Византией.
Древнехристианская книжность на Руси.

3. Из древнерусской литературы

«Повесть временных лет» как литературный памятник. «Подвиг отрока-киевлянина и хитрость воеводы Претича». Отзвуки фольклора в летописи.
Герои старинных «Повестей...» и их подвиги во имя мира на родной земле.
Теория литературы. Летопись (начальное представление).

4. Из литературы 18 века

Михаил Васильевич Ломоносов. Краткий рассказ о жизни писателя.
Ломоносов – ученый, поэт, художник, гражданин.
«Случились вместе два астронома в пиру...» - научные истины в поэтической форме. Юмор стихотворения.
Теория литературы. Роды литературы: эпос, лирика, драма. Жанры литературы (начальное представление).

5. Из литературы 19 века

Русские басни.

Жанр басни. Истоки басенного жанра (Эзоп, Лафонтен, русские баснописцы XVIII века).

Иван Андреевич Крылов. Краткий рассказ о баснописце. «Ворона и Лисица», «Волк и Ягненок», «Свинья под дубом». Осмеяние пороков – грубой силы, жадности, неблагодарности, хитрости. «Волк на псарне» - отражение исторических событий в басне; патриотическая позиция автора.

Рассказ и мораль в басне. Аллегория.

Теория литературы. Басня (развитие представления), аллегория (начальное представление), понятие об эзоповом языке.

Василий Андреевич Жуковский. Краткий рассказ о поэте.

«Спящая царевна». Сходные и различные черты сказки Жуковского и народной сказки. Герои литературной сказки, особенности сюжета.

«Кубок». Благородство и жестокость. Герои баллады.

Теория литературы. Баллада.

Александр Сергеевич Пушкин. Краткий рассказ о жизни поэта (детство, годы учения).

Стихотворение «Няне» - поэтизация образа няни; мотивы одиночества и грусти, скрашиваемые любовью няни, её сказками и песнями.

«У лукоморья дуб зеленый...». Пролог к поэме «Руслан и Людмила» - собирательная картина сюжетов, образов и событий народных сказок, мотивы и сюжеты пушкинского произведения.

«Сказка о мертвой царевне и семи богатырях» - её истоки (сопоставление с русскими народными сказками, сказкой Жуковского «Спящая царевна», со сказками братьев Гримм; «бродячие сюжеты»). Противостояние добрых и злых сил в сказке. Царица и царевна, мачеха и падчерица. Помощники царевны. Елисей и богатыри. Соколко. Сходство и различие литературной пушкинской сказки и сказки народной. Народная мораль, нравственность – красота внешняя и внутренняя, победа добра над злом, гармоничность положительных героев. Поэтичность, музыкальность пушкинской сказки.

Теория литературы. Лирическое послание. Пролог.

Антоний Погорельский. «Черная курица, или Подземные жители». Сказочно-условное, фантастическое и достоверно-реальное в литературной сказке. Нравоучительное содержание и причудливый сюжет произведения.

Петр Павлович Ершов. «Конек-Горбунок». Соединение сказочно-фантастических ситуаций, художественного вымысла с реалистической правдивостью, с верным изображением картин народного быта, народный юмор, красочность и яркость языка.

Всеволод Михайлович Гаршин. «AttaleaPrincers». Героическое и быденное в сказке. Трагический финал и жизнеутверждающий пафос произведения.

Теория литературы. Литературная сказка. Стихотворная и прозаическая речь.

Ритм, рифма, способы рифмовки. «Бродячие сюжеты» сказок разных народов.

Михаил Юрьевич Лермонтов. Краткий рассказ о поэте.

«Бородино» - отклик на 25-летнюю годовщину Бородинского сражения.

Историческая основа стихотворения. Воспроизведение исторического события устами рядового участника сражения. Мастерство Лермонтова в создании батальных сцен. Сочетание разговорных интонаций с патриотическим пафосом стихотворения.

Теория литературы. Сравнение, гипербола, эпитет, метафора, звукопись, аллитерация.

Николай Васильевич Гоголь. Краткий рассказ о писателе.

«Заколдованное место» - повесть из книги «Вечера на хуторе близ Диканьки».

Поэтизация народной жизни, народных преданий, сочетание светлого и мрачного, комического и лирического, реального и фантастического.

«Ночь перед Рождеством». Поэтические картины народной жизни (праздники, обряды, гулянья). Герои повести. Фольклорные мотивы в создании образов героев. Изображение конфликта темных и светлых сил.

Теория литературы. Фантастика. Юмор.

Николай Алексеевич Некрасов. Краткий рассказ о поэте.

«На Волге». Картины природы. Раздумья поэта о судьбе народа. Вера в потенциальные силы народ, лучшую его судьбу. «Есть женщины в русских селеньях...». Поэтический образ русской женщины.

Стихотворение «Крестьянские дети». Картины вольной жизни крестьянских детей, их забавы, приобщение к труду взрослых. Мир детства – короткая пора в жизни крестьянина. Речевая характеристика персонажей.

Теория литературы. Эпитет.

Иван Сергеевич Тургенев. Краткий рассказ о писателе (детство и начало литературной деятельности).

«Муму» - повествование о жизни в эпоху крепостного права. Духовные и нравственные качества Герасима: сила, достоинство, сострадание к окружающим, великодушие, трудолюбие. Немота главного героя – символ немого протеста крепостных.

Теория литературы. Портрет, пейзаж. Литературный герой.

Афанасий Афанасьевич Фет. Краткий рассказ о поэте.

Стихотворение «Весенний дождь» - радостная, яркая, полная движения картина весенней природы. Краски, звуки, запахи как воплощение красоты жизни.

Лев Николаевич Толстой. Краткий рассказ о писателе.

«Кавказский пленник». Бессмысленность и жестокость национальной вражды.

Жилин и Костылин – два разных характера, две разные судьбы. Жилин и Дина.

Душевная близость людей из враждующих лагерей. Утверждение гуманистических идеалов.

Теория литературы. Сравнение. Сюжет.

Антон Павлович Чехов. Краткий рассказ о писателе.

«Хирургия» - осмеяние глупости и невежества героев рассказа. Юмор ситуации. Речь персонажей как средство их характеристики.

Теория литературы. Юмор. Речевая характеристика персонажей. Речь героев как средство создания комической ситуации.

Ф.И. Тютчев «Зима недаром злится», «Как весел грохот летних бурь», «Есть в осени первоначальной»; А.Н. Плещеев «Весна», И.С. Никитин «Утро»,

«Зимняя ночь в деревне»; А.Н. Майков «Ласточки»; И.З. Суриков «Зима».

Выразительное чтение наизусть стихотворений. Теория литературы.

Стихотворный ритм как средство передачи эмоционального состояния, настроения.

6. Из литературы 20 века

Иван Алексеевич Бунин. Краткий рассказ о писателе.

«Косцы». Восприятие прекрасного. Эстетическое и этическое в рассказе.

Кровное родство героев с бескрайними просторами русской земли, душевным

складом песен и сказок. Рассказ «Косцы» как поэтическое воспоминание о Родине. Рассказ «Подснежник». Тема исторического прошлого России. Праздники и будни в жизни главного героя.

Владимир Галактионович Короленко. Краткий рассказ о писателе.

«В дурном обществе». Жизнь детей из благополучной и обездоленной семей. Их общение. Доброта и сострадание героев повести. Образ серого сонного города. Равнодушие окружающих людей к беднякам. Вася, Валек, Маруся, Тыбурций. Отец и сын. Размышления героев. Взаимопонимание – основа отношений в семье.

Теория литературы. Портрет. Композиция литературного произведения.

Сергей Александрович Есенин. Рассказ о поэте. Стихотворение «Я покинул родимый дом...», «Низкий дом с голубыми ставнями...» - поэтическое изображение родной природы. Образы малой родины, родных людей как изначальный исток образа Родины, России. Своеобразие языка есенинской лирики.

Павел Петрович Бажов. Краткий рассказ о писателе.

«Медной горы Хозяйка». Реальность и фантастика. Честность, добросовестность, трудолюбие и талант главного героя. Стремление к совершенному мастерству. Тайны мастерства. Своеобразие языка, интонации сказа.

Теория литературы. Сказ как жанр литературы. Сказ и сказка.

Константин Георгиевич Паустовский. Краткий рассказ о писателе.

«Теплый хлеб», «Заячьи лапы». Доброта и сострадание, реальное и фантастическое в сказках Паустовского.

Самуил Яковлевич Маршак. Краткий рассказ о писателе.

«Двенадцать месяцев» - пьеса-сказка. Положительные и отрицательные герои. Победа добра над злом – традиция русских народных сказок. Художественные особенности пьесы-сказки.

Теория литературы. Драма как род литературы. Пьеса-сказка.

Андрей Платонович Платонов. Краткий рассказ о писателе.

«Никита». Быль и фантастика. Главный герой рассказа, единство героя с природой, одухотворение природы в его воображении – жизнь как борьба добра и зла, смена радости и грусти, страдания и счастья. Оптимистическое восприятие окружающего мира.

Теория литературы. Фантастика в литературном произведении.

Виктор Петрович Астафьев. Краткий рассказ о писателе.

«Васюткино озеро». Бесстрашие, терпение, любовь к природе и ее понимание, находчивость в экстремальных обстоятельствах. Поведение героя в лесу. Основные черты характера героя. «Открытие» Васюткой нового озера. Становление характера юного героя через испытания, преодоление сложных жизненных ситуаций.

Теория литературы. Автобиографичность литературного произведения.

«Ради жизни на Земле...»

Стихотворные произведения о войне. Патриотические подвиги в годы Великой Отечественной войны. К.М. Симонов «Майор привез мальчишку на лафете»; А.Т. Твардовский «Рассказ танкиста».

Война и дети – трагическая и героическая тема произведений о Великой Отечественной войне.

7. Произведения о родине и о родной природе

И. Бунин «Помню долгий зимний вечер...»; А. Прокофьев «Аленушка»; Д. Кедрин «Аленушка»; Н. Рубцов «Родная деревня»; Дон Аминадо «Города и годы». Конкретные пейзажные зарисовки и обобщенный образ России. Сближение образов волшебных сказок и русской природы в лирических стихотворениях.

8. Писатели улыбаются

Саша Черный. «Кавказский пленник», «Игорь-Робинзон». Образы и сюжеты литературной классики как темы произведений для детей.

Теория литературы. Юмор (развитие понятия).

9. Из зарубежной литературы

Роберт Льюис Стивенсон. Краткий рассказ о писателе.

«Вересковый мед». Подвиг героя во имя сохранения традиций предков.

Теория литературы. Баллада.

Даниэль Дефо. Краткий рассказ о писателе.

«Робинзон Крузо». Жизнь и необычайные приключения Робинзона Крузо, характер героя. Гимн неисчерпаемым возможностям человека.

Ханс Кристиан Андерсен. Краткий рассказ о писателе.

«Снежная королева». Символический смысл фантастических образов и художественных деталей в сказке. Кай и Герда. Мужественное сердце Герды. Поиски Кая. Помощники Герды (цветы, ворон, олень, Маленькая разбойница и др.), снежная королева и Герда – противопоставление красоты внутренней и внешней. Победа добра, любви и дружбы.

Теория литературы. Художественная деталь.

Жорж Санд «О чем говорят цветы». Спор героев о прекрасном. Речевая характеристика персонажей.

Теория литературы. Аллегория (иносказание) в повествовательной литературе.

Марк Твен. Краткий рассказ о писателе.

«Приключения Тома Сойера». Том и Гек. Дружба мальчиков. Игры, забавы, находчивость, предприимчивость. Черты характера Тома, раскрывающиеся в отношениях с друзьями. Том и Беки, их дружба. Внутренний мир героев М. Твена. Причудливое сочетание реальных жизненных проблем и игровых приключенческих ситуаций.

Изобретательность в играх – умение сделать окружающий мир интересным.

Джек Лондон. Краткий рассказ о писателе.

«Сказание о Кише» - сказание о взрослении подростка, вынужденного добывать пищу, заботиться о старших. Уважение взрослых. Характер мальчика – смелость, мужество, изобретательность, смекалка, чувство собственного достоинства – опора в трудных жизненных обстоятельствах. Мастерство писателя в поэтическом изображении жизни северного народа.

6 класс

1. Введение

Художественное произведение. Содержание и форма. Автор и герой. Отношение автора к герою. Способы выражения авторской позиции.

2. Устное народное творчество

Обрядовый фольклор. Произведения календарного обрядового фольклора: колядки, веснянки, масленичные, летние и осенние обрядовые песни. Эстетическое значение календарного обрядового фольклора.

Пословицы и поговорки. Загадки — малые жанры устного народного творчества. Народная мудрость. Краткость и простота, меткость и выразительность. Многообразие тем. Прямой и переносный смысл пословиц и поговорок. Афористичность загадок.

Теория литературы. Обрядовый фольклор. Малые жанры фольклора: пословицы и поговорки, загадки.

3. Из древнерусской литературы

«Повесть временных лет», «Сказание о белгородском киселе».

Русская летопись. Отражение исторических событий и вымысел, отражение народных идеалов (патриотизма, ума, находчивости).

Теория литературы. Летопись.

4. Из литературы XVIII века

Русские басни Иван Иванович Дмитриев. Рассказ о баснописце, «Муха». Противопоставление труда и безделья. Присвоение чужих заслуг. Смех над ленью и хвастовством. Особенности литературного языка XVIII столетия.

Теория литературы. Мораль в басне, аллегория, иносказание.

5. Из литературы XIX века

Иван Андреевич Крылов. Краткий рассказ о писателе-баснописце. Самообразование поэта.

Басни «Листы и Корни», «Ларчик», «Осёл и Соловей». Крылов о равном участии власти и народа в достижении общественного блага. Басня «Ларчик» — пример критики мнимого «механики мудреца» и неумелого хвастуна. Басня

«Осёл и Соловей» — комическое изображение невежественного судьи, глухого к произведениям истинного искусства.

Теория литературы. Басня. Аллегория. Мораль.

Александр Сергеевич Пушкин. Краткий рассказ о поэте, лицейские годы.

«Узник». Вольнолюбивые устремления поэта. Народно - поэтический колорит стихотворения.

«Зимнее утро». Мотивы единства красоты человека и красоты природы, красоты жизни. Радостное восприятие окружающей природы. Роль антитезы в композиции произведения. Интонация как средство выражения поэтической идеи.

«И. И. Пущину». Светлое чувство дружбы — помощь в суровых испытаниях. Художественные особенности стихотворного послания.

«Зимняя дорога». Приметы зимнего пейзажа (волнистые туманы, луна, зимняя дорога, тройка, колокольчик однозвучный, песня ямщика), навевающие грусть. Ожидание домашнего уюта, тепла, нежности любимой подруги. Тема жизненного пути.

«Повести покойного Ивана Петровича Белкина». Книга (цикл) повестей. Повествование от лица вымышленного автора как художественный приём.

«Барышня-крестьянка». Сюжет и герои повести. Приём антитезы в сюжетной организации повести. Пародирование романтических тем и мотивов. Лицо и маска. Роль случая композиции повести.

«Дубровский». Изображение русского барства. Дубровский-старший и Троекуров. Протест Владимира Дубровского. Мотив беззакония и несправедливости. Бунт крестьян. Осуждение произвола и деспотизма, защита чести, независимости личности. Романтическая история любви Владимира и Маши. Авторское отношение к героям.

Теория литературы.

Эпитет, метафора, композиция. Стихотворное послание.

Михаил Юрьевич Лермонтов. Краткий рассказ о поэте. Ученические годы поэта.

«Тучи». Чувство одиночества и тоски, любовь поэта-изгнанника к оставляемой им Родине. Приём сравнения как основа построения стихотворения. Особенности интонации.

«Листок», «На севере диком...», «Утёс», «Три пальмы». Тема красоты, гармонии человека с миром. Особенности выражения темы одиночества в лирике Лермонтова.

Теория литературы. Антитеза. Двусложные (ямб, хорей) и трёхсложные (дактиль, амфибрахий, анапест) размеры стиха (начальные представления). Поэтическая интонация (начальные представления).

Иван Сергеевич Тургенев. Краткий рассказ о писателе.

«Бежин луг». Сочувственное отношение к крестьянским детям. Портреты и рассказы мальчиков, их духовный мир. Пытливость, любознательность, впечатлительность. Роль картин Природы в рассказе.

Теория литературы. Пейзаж. Портретная характеристика персонажей.

Фёдор Иванович Тютчев. Рассказ о поэте.

Стихотворения «Листья», «Неохотно и несмело...». Передача сложных, переходных состояний природы, запечатлевающих противоречивые чувства в душе поэта. Сочетание космического масштаба и конкретных деталей в изображении природы. «Листья» — символ краткой, но яркой жизни.

«С поляны коршун поднялся...». Противопоставление судеб человека и коршуна: свободный полёт коршуна и земная обречённость человека. Афанасий Афанасьевич Фет. Рассказ о поэте.

Стихотворения «Ель рукавом мне тропинку завесила...», «Ещё майская ночь», «Учись у них — у дуба, у берёзы...». Жизнеутверждающее начало в лирике Фета. Природа как воплощение прекрасного. Эстетизация конкретной детали. Чувственный характер лирики и её утончённый психологизм. Мимолётное и неуловимое как черты изображения природы. Переплетение и взаимодействие тем природы и любви. Природа как естественный мир истинной красоты, служащий прообразом для искусства. Гармоничность и музыкальность поэтической речи Фета. Краски и звуки в пейзажной лирике.

Теория литературы. Пейзажная лирика (развитие понятия). Звукопись в поэзии (развитие представлений).

Николай Алексеевич Некрасов. Краткий рассказ о жизни поэта. «Железная дорога». Картины подневольного труда. Народ — созидатель духовных и материальных ценностей. Мечта поэта о «прекрасной поре» в жизни народа. Своеобразие композиции стихотворения. Роль пейзажа. Значение эпиграфа. Сочетание реальных и фантастических картин. Диалог-спор. Значение риторических вопросов в стихотворении.

Теория литературы. Стихотворные размеры. Диалог. Строфа (начальные представления).

Николай Семёнович Лесков. Краткий рассказ о писателе. «Левша». Гордость писателя за народ, его трудолюбие, талантливость, патриотизм. Особенности языка произведения. Комический эффект, создаваемый игрой слов, народной этимологией. Сказовая форма повествования.

Теория литературы. Сказ как форма повествования. Ирония.

Антон Павлович Чехов. Краткий рассказ о писателе. «Толстый и тонкий». Речь героев как источник юмора. Юмористическая ситуация. Разоблачение лицемерия. Роль художественной детали.

Родная природа в стихотворениях русских поэтов XIX века:

Я. Полонский. «По горам две хмурых тучи...», «Посмотри, какая мгла...»; Е. Баратынский. «Весна, весна! Как воздух чист...», «Чудный град...», А. Толстой. «Где гнутся над омутом лозы».

Выражение переживаний и мироощущения в стихотворениях о родной природе. Художественные средства, передающие различные состояния в пейзажной лирике.

Теория литературы. Лирика как род литературы. Пейзажная лирика как жанр.

6. Из русской литературы XX века

Теория литературы. Рождественский рассказ (начальные представления). Андрей Платонович Платонов. Краткий рассказ о писателе.

«Неизвестный цветок». Прекрасное вокруг нас. «Ни на кого не похожие» герои А. Платонова.

Теория литературы. Символическое содержание пейзажных образов.

Александр Степанович Грин. Краткий рассказ о писателе. «Алые паруса». Жестокая реальность и романтическая мечта в повести. Душевная чистота главных героев. Отношение автора к героям.

Произведения о Великой Отечественной войне

К. М. Симонов. «Ты помнишь, Алёша, дороги Смоленщины...»; Д. С. Самойлов. «Сороковые».

Стихотворения, рассказывающие о солдатских буднях, пробуждающие чувство скорбной памяти о павших на полях Сражений и обостряющие чувство любви к Родине, ответственности за неё в годы жестоких испытаний.

Виктор Петрович Астафьев. Краткий рассказ о писателе (детство, юность, начало творческого пути).

«Конь с розовой гривой». Изображение быта и жизни сибирской деревни в предвоенные годы. Нравственные проблемы рассказа — честность, доброта, понятие долга. Юмор в рассказе. Яркость и самобытность героев (Санька Левонтьев, бабушка Катерина Петровна), особенности использования народной речи.

Теория литературы. Речевая характеристика героя (развитие представлений).

Герой-повествователь.

Валентин Григорьевич Распутин. Краткий рассказ о писателе (детство, юность, начало творческого пути).

«Уроки французского». Отражение в повести трудностей военного времени. Жажда знаний, нравственная стойкость, чувство собственного достоинства, свойственные юному герою. Душевная щедрость учительницы, её роль в жизни мальчика. Нравственная проблематика произведения.

Теория литературы. Рассказ, сюжет. Герой- повествователь.

Николай Михайлович Рубцов. Краткий рассказ о поэте. «Звезда полей», «Листья осенние», «В горнице». Тема Родины в поэзии Рубцова. Человек и

природа в «тихой» лирике Рубцова. Отличительные черты характера лирического героя.

Фазиль Искандер. Краткий рассказ о писателе. «Тринадцатый подвиг Геракла». Влияние учителя на формирование детского характера. Чувство юмора как одно из ценных качеств человека.

Родная природа в русской поэзии XX века:

А. Блок. «Летний вечер», «О, как безумно за окном...», С. Есенин. «Мелколесье. Степь и дали...», «Пороша», А. Ахматова. «Перед весной бывают дни такие...».

Чувство радости и печали, любви к родной природе и Родине в стихотворных произведениях поэтов XX века. Связь ритмики и мелодики стиха с эмоциональным состоянием, выраженным в стихотворении. Поэтизация родной природы.

Теория литературы. Лирический герой.

Писатели улыбаются.

Василий Макарович Шукшин. Слово о писателе, рассказы «Чудик», и «Критики». Особенности шукшинских героев-«чудиков», правдоискателей, праведников. Человеческая открытость миру как синоним незащищенности, «странного» героя в литературе.

Габдулла Тукай. Слово о татарском поэте. Стихотворения «Родная деревня», «Книга». Любовь к своей малой родине и к своему родному краю, верность обычаям, своей семье, традициям своего народа. Книга в жизни человека. Книга — «отрада из отрад», «путеводная звезда», «бесстрашное сердце», «радостная душа».

Кайсын Кулиев. Слово о балкарском поэте. «Когда на меня навалилась беда...», «Каким бы малым "был мой народ..... Родина как источник сил для преодоления любых испытаний и ударов судьбы. Основные поэтические образы, символизирующие Родину в стихотворении поэта. Тема бессмертия народа, нации до тех пор, пока живы его язык, поэзия, обычаи. Поэт — вечный должник своего народа.

Теория литературы. Общечеловеческое и национальное в литературе разных народов.

7. Из зарубежной литературы

Мифы народов мира.

Мифы Древней Греции. Подвиги Геракла (в переложении Куна): «Скотный двор царя Авгия», «Яблоки Гесперид».

Геродот. «Легенда об Арионе».

Теория литературы. Миф. Отличие мифа от сказки.

Гомер. Краткий рассказ о Гомере. «Илиада», «Одиссея» эпические поэмы.

Изображение героев и героические подвиги в «Илиаде». Описание щита Ахиллеса: сцены войны и мирной жизни. Стихия Одиссея — борьба, преодоление препятствий, познание неизвестного. Храбрость, сметливость (хитроумие) Одиссея. Одиссей — мудрый правитель, любящий муж и отец. На острове циклопов. Полифем. «Одиссея» — песня о героических подвигах, мужественных героях

Теория литературы. Понятие о героическом эпосе.

Мигель де Сервантес Сааведра. Рассказ о писателе.

Роман «Дон Кихот». Проблема ложных и истинных идеалов. Герой, создавший воображаемый мир и живущий в нём. Пародия на рыцарские романы. Освобождение от искусственных ценностей и приобщение к истинно народному пониманию правды жизни. Мастерство Сервантеса-романиста. Дон Кихот как «вечный» образ мировой литературы.

Теория литературы. «Вечные» образы в искусстве.

Фридрих Шиллер. Рассказ о писателе.

Баллада «Перчатка». Повествование о феодальных нравах. Любовь как благородство и своевольный, бесчеловечный каприз. Рыцарь — герой, отвергающий награду и защищающий личное достоинство и честь.

Теория литературы. Рыцарская баллада.

Проспер Мериме. Рассказ о писателе.

Новелла «Маттео Фальконе». Изображение дикой природы. Превосходство естественной, «простой» жизни и исторически сложившихся устоев над цивилизованной с её порочными нравами. Романтический сюжет и его реалистическое воплощение.

Антуан де Сент-Экзюпери. Рассказ о писателе.

«Маленький принц» как философская сказка и мудрая притча. Мечта о естественном отношении к вещам и людям. Чистота восприятия мира как величайшая ценность.

7 класс

Раздел 1. Введение

Изображение человека как важнейшая идейно-нравственная проблема литературы. Взаимосвязь характеров и обстоятельств в художественном произведении. Труд писателя, его позиция, отношение к несовершенству мира и стремление к нравственному и эстетическому идеалу.

Раздел 2. Устное народное творчество

Предания. Поэтическая автобиография народа. Устный рассказ об исторических событиях. «Воцарение Ивана Грозного», «Сороки-Ведьмы», «Петр и плотник».

Былины. «Вольга и Микула Селянинович». Воплощение в былине нравственных свойств русского народа, прославление мирного труда. Микула — носитель лучших человеческих качеств (трудолюбие, мастерство, чувство собственного достоинства, доброта, щедрость, физическая сила).

Новгородский цикл былин. «Садко». Своеобразие былины. Поэтичность. Тематическое различие Киевского и Новгородского циклов былин. Своеобразие былинного стиха. Собирающие былин. Собиратели.

Пословицы и поговорки. Народная мудрость пословиц и поговорок. Выражение в них духа народного языка.

Сборники пословиц. Собирающие пословиц. Меткость и точность языка. Краткость и выразительность. Прямой и переносный смысл пословиц.

Пословицы народов мира. Сходство и различия пословиц разных стран мира на одну тему (эпитеты, сравнения, метафоры).

Теория литературы. Героический эпос, афористические жанры фольклора. Пословицы, поговорки.

Раздел 3. Из древнерусской литературы

«Поучение» Владимира Мономаха, «Повесть о Петре и Февронии Муромских». Нравственные заветы Древней Руси. Внимание к личности, гимн любви и верности. Теория литературы. Поучение (начальные представления).

«Повесть временных лет». Отрывок «О пользе книг». Формирование традиции уважительного отношения к книге.

Теория литературы. Летопись.

Раздел 4. Из русской литературы XVIII века

Михаил Васильевич Ломоносов. Краткий рассказ об ученом и поэте.

«К статуе Петра Великого», «Ода на день восшествия на Всероссийский престол ея Величества государыни Императрицы Елисаветы Петровны 1747 года» (отрывок). Уверенность Ломоносова в будущем русской науки и ее творцов. Патриотизм. Призыв к миру. Признание труда, деяний на благо Родины важнейшей чертой гражданина.

Теория литературы. Ода.

Раздел 5. Из русской литературы XIX века

Александр Сергеевич Пушкин. Краткий рассказ о писателе.

«Полтава» («Полтавский бой»), «Медный всадник»

(вступление «На берегу пустынных волн...»), «Песнь о вещем Олеге». Интерес Пушкина к истории России. Мастерство в изображении Полтавской битвы, прославление мужества и отваги русских солдат. Выражение чувства любви к Родине. Сопоставление полководцев (Петра I и Карла XII). Авторское отношение к героям. Летописный источник «Песни о вещем Олеге». Особенности композиции. Своеобразие языка. Смысл сопоставления Олега и волхва. Художественное воспроизведение быта и нравов Древней Руси.

Теория литературы. Баллада.

«Борис Годунов» (сцена в Пудовом монастыре). Образ летописца как образ древнерусского писателя. Монолог Пимена: размышления о труде летописца как о нравственном подвиге. Истина как цель летописного повествования и как завет будущим поколениям.

«Станционный смотритель». Изображение «маленького человека», его положения в обществе. Пробуждение человеческого достоинства и чувства протеста. Трагическое и гуманистическое в повести.

Теория литературы. Повесть.

Михаил Юрьевич Лермонтов. Краткий рассказ о поэте.

«Песня про царя Ивана Васильевича, молодого опричника и удалого купца Калашникова». Поэма об историческом прошлом Руси. Картины быта XVI века, их значение для понимания характеров и идеи поэмы. Смысл столкновения Калашникова с Кирибеевичем и Иваном Грозным. Защита Калашниковым человеческого достоинства, его готовность стоять за правду до конца.

Особенности сюжета поэмы. Авторское отношение к изображаемому. Связь поэмы с произведениями устного народного творчества. Оценка героев с позиций народа. Образы гусяров. Язык и стих поэмы.

«Когда волнуется желтеющая нива...», «Молитва», «Ангел».

Стихотворение «Ангел» как воспоминание об идеальной гармонии, о «небесных» звуках, оставшихся в памяти души, переживание блаженства, полноты жизненных сил, связанное с красотой природы и ее проявлений. «Молитва» («В минуту жизни трудную...») — готовность ринуться навстречу знакомым гармоничным звукам, символизирующим ожидаемое счастье на земле.

Теория литературы. Фольклоризм литературы.

Николай Васильевич Гоголь. Краткий рассказ о писателе.

«Тарас Бульба». Прославление боевого товарищества, осуждение предательства. Героизм и самоотверженность Тараса и его товарищей-запорожцев в борьбе за освобождение родной земли. Противопоставление

Остапа Андрию, смысл этого противопоставления. Патриотический пафос повести.

Особенности изображения людей и природы в повести.

Теория литературы. Историческая и фольклорная основа произведения. Роды литературы: эпос. Литературный герой.

Иван Сергеевич Тургенев. Краткий рассказ о писателе.

«Бирюк». Изображение быта крестьян, авторское отношение к бесправным и обездоленным. Мастерство в изображении пейзажа. Художественные особенности рассказа.

Стихотворения в прозе. «Русский язык». Тургенев о богатстве и красоте русского языка. Родной язык как духовная опора человека. «Близнецы», «Два богача». Нравственность и человеческие взаимоотношения.

Теория литературы. Стихотворения в прозе.

Николай Алексеевич Некрасов. Краткий рассказ о писателе.

«Русские женщины» («Княгиня Трубецкая»). Историческая основа поэмы. Величие духа русских женщин, отправившихся вслед за осужденными мужьями в Сибирь. Художественные особенности исторических поэм Некрасова.

«Вчерашний день часу в шестом...». Образ некрасовской музы.

Теория литературы. Поэма. Трехсложные размеры стиха.

Смех сквозь слезы, или «Уроки Щедрина»

Михаил Евграфович Салтыков-Щедрин. Краткий рассказ о писателе.

«Повесть о том, как один мужик двух генералов прокормил». Нравственные пороки общества. Паразитизм генералов, трудолюбие и сметливость мужика. Осуждение покорности мужика. Сатира в «Повести...».

«Дикий помещик». Для самостоятельного чтения. Теория литературы. Гротеск.

Лев Николаевич Толстой. Краткий рассказ о писателе.

«Детство». Главы из повести: «Классы», «Наталья Савишна», «Маман» и др. Взаимоотношения детей и взрослых. Проявления чувств героя, беспощадность к себе, анализ собственных поступков.

Теория литературы. Автобиографическое художественное произведение. Герой-повествователь.

Иван Алексеевич Бунин. Краткий рассказ о писателе.

«Цифры». Воспитание детей в семье. Герой рассказа: сложность взаимопонимания детей и взрослых.

«Лапти». Душевное богатство простого крестьянина.

Смешное и грустное рядом, или «Уроки Чехова»

Антон Павлович Чехов. Краткий рассказ о писателе. «Хамелеон». Живая картина нравов. Осмеяние трусости и угодничества. Смысл названия рассказа.

«Говорящие фамилии» как средство юмористической характеристики.

«Злоумышленник», «Размазня». Многогранность комического в рассказах А. П. Чехова.

Теория литературы. Сатира и юмор как формы комического.

«Край ты мой, родимый край!»

Стихотворения русских поэтов XIX века о родной природе.

В. Жуковский. «Приход весны»; И. Бунин. «Родина»; А. К. Толстой. «Край ты мой, родимый край...», «Благовест». Поэтическое изображение родной природы и выражение авторского настроения, мирозерцания.

Раздел 6. Из русской литературы XX века

Максим Горький. Краткий рассказ о писателе.

«Детство». Автобиографический характер повести. Изображение «свинцовых мерзостей жизни». Дед Каширин. «Яркое, здоровое, творческое в русской жизни» (Алеша, бабушка, Цыганок, Хорошее Дело). Изображение быта и характеров. Вера в творческие силы народа.

«Старуха Изергиль» («Легенда о Данко»).

Теория литературы. Понятие о теме и идее произведения. Портрет как средство характеристики героя.

Владимир Владимирович Маяковский. Краткий рассказ о писателе.

«Необычайное приключение, бывшее с Владимиром Маяковским летом на даче». Мысли автора о роли поэзии в жизни человека и общества. Своеобразие стихотворного ритма, словотворчество Маяковского.

«Хорошее отношение к лошадям». Два взгляда на мир: безразличие, бессердечие мещанина и гуманизм, доброта, сострадание лирического героя стихотворения.

Теория литературы. Лирический герой. Обогащение знаний о ритме и рифме. Тоническое стихосложение.

Леонид Николаевич Андреев. Краткий рассказ о писателе.

«Кусака». Чувство сострадания к братьям нашим меньшим, бессердечие героев. Гуманистический пафос произведения.

Андрей Платонович Платонов. Краткий рассказ о писателе.

«Юшка». Главный герой произведения, его непохожесть на окружающих людей, душевная щедрость. Любовь и ненависть окружающих героя людей. Юшка — незаметный герой с большим сердцем. Осознание необходимости сострадания и уважения к человеку. Неповторимость и ценность каждой человеческой личности. "Неизвестный цветок".

«В прекрасном и яростном мире». Труд как нравственное содержание человеческой жизни. Идеи доброты, взаимопонимания, жизни для других. Своеобразие языка прозы Платонова.

Борис Леонидович Пастернак. Слово о поэте. «Июль», «Никого не будет в доме...». Картины природы, преображенные поэтическим зрением Пастернака. Сравнения и метафоры в художественном мире поэта.

На дорогах войны

Интервью с поэтом — участником Великой Отечественной войны. Героизм, патриотизм, самоотверженность, трудности и радости грозных лет войны в стихотворениях поэтов — участников войны: А. Ахматовой, К. Симонова, А. Твардовского, А. Суркова, Н. Тихонова и др. Ритмы и образы военной лирики. Теория литературы. Публицистика. Интервью как жанр публицистики.

Федор Александрович Абрамов. Краткий рассказ о писателе. «О чем плачут лошади». Эстетические и нравственно-экологические проблемы, поднятые в рассказе.

Теория литературы. Литературные традиции.

Евгений Иванович Носов. Краткий рассказ о писателе.

«Кукла», «Живое пламя». Сила внутренней, духовной красоты человека. Протест против равнодушия, бездуховности, безразличного отношения к окружающим людям, природе. Осознание огромной роли прекрасного в душе человека, в окружающей природе. Взаимосвязь природы и человека.

Юрий Павлович Казаков. Краткий рассказ о писателе.

«Тихое утро». Взаимоотношения детей, взаимопомощь, взаимовыручка. Особенности характера героев — сельского и городского мальчиков, понимание окружающей природы. Подвиг мальчика и радость от собственного доброго поступка.

«Тихая моя Родина»

Стихотворения о Родине, родной природе, собственном восприятии окружающего (В. Брюсов, Ф. Сологуб, С. Есенин, Н. Заболоцкий, Н. Рубцов). Человек и природа. Выражение душевных настроений, состояний человека через описание картин природы. Общее и индивидуальное в восприятии родной природы русскими поэтами.

Александр Трифонович Твардовский. Краткий рассказ о поэте.

«Снега потемнеют синие...», «Июль — макушка лета...», «На дне моей жизни...». Размышления поэта о взаимосвязи человека и природы, о неразделимости судьбы человека и народа.

Теория литературы. Лирический герой.

Дмитрий Сергеевич Лихачев. «Земля родная»

(главы из книги). Духовное напутствие молодежи.

Теория литературы. Публицистика. Мемуары как публицистический жанр.

Раздел 7. Из зарубежной литературы

Роберт Берне. Особенности творчества.

«Честная бедность». Представления народа о справедливости и честности.

Народно-поэтический характер произведения.

Джордж Гордон Байрон. «Ты кончил жизни путь, герой!»

Гимн герою, павшему в борьбе за свободу Родины.

Теория литературы. Особенности жанра хокку.

О. Генри. «Дары волхвов». Сила любви и преданности.

Жертвенность во имя любви. Смешное и возвышенное в рассказе.

Рей Дуглас Брэдбери. «Каникулы».

Фантастические рассказы Рея Брэдбери как выражение стремления уберечь людей от зла и опасности на Земле.

8 класс

Раздел 1. Введение

Русская литература и история. Интерес русских писателей к историческому прошлому своего народа. Историзм творчества классиков русской литературы.

Раздел 2. Устное народное творчество

В мире русской народной песни (лирические, исторические песни).

«В темном лесе», «Уж ты ночка, ноченька темная...», «Вдоль по улице метелица метет...», «Пугачев в темнице», «Пугачев казнен». Отражение жизни народа в народной песне

Частушки как малый песенный жанр. Отражение различных сторон жизни народа в частушках. Разнообразие тематики частушек. Поэтика частушек.

Предания как исторический жанр русской народной прозы.

«О Пугачеве», «О покорении Сибири Ермаком...».

Особенности содержания и формы народных преданий.

Теория литературы. Народная песня, частушка. Предание.

Раздел 3. Из древнерусской литературы

Из «Жития Александра Невского». Защита русских земель от нашествий и набегов врагов. Бранные подвиги Александра Невского и его духовный подвиг самопожертвования. Художественные особенности воинской повести и жития.

«Шемякин суд». Изображение действительных и вымышленных событий — главное новшество литературы XVII в.

Теория литературы. Летопись. Древнерусская воинская повесть. Житие как жанр литературы. Сатирическая повесть как жанр древнерусской литературы.

Раздел 4. Из литературы XVIII века

Денис Иванович Фонвизин. Краткий рассказ о жизни и творчестве писателя.

«Недоросль». Сатирическая направленность комедии. Проблема воспитания истинного гражданина. Социальная и нравственная проблематика комедии. Проблемы воспитания, образования гражданина. Говорящие фамилии и имена. Речевые характеристики персонажей как средство создания комической ситуации.

Теория литературы. Понятие о классицизме. Основные правила классицизма в драматическом произведении.

Раздел 5. Из литературы XIX века

Иван Андреевич Крылов

Краткий рассказ о жизни и творчестве писателя. Поэт и мудрец. Язвительный сатирик и баснописец.

«Обоз». Критика вмешательства императора Александра I в стратегию и тактику М.И. Кутузова в Отечественной войне 1812 г. Мораль басни. Осмеяние пороков: самонадеянности, безответственности, зазнайства.

Теория литературы. Басня. Мораль. Аллегория.

Кондратий Федорович Рылеев

Краткий рассказ о жизни и творчестве писателя. Автор сатир и дум. Оценка дум современниками.

«Смерть Ермака». Историческая тема думы. Ермак Тимофеевич — главный герой думы, один из предводителей казаков. Тема расширения русских земель. Текст думы К.Ф. Рылеева — основа народной песни о Ермаке.

Теория литературы. Дума.

Александр Сергеевич Пушкин

Краткий рассказ об отношении поэта к истории и исторической теме в литературе.

«Туча». Разноплановость содержания стихотворения — зарисовка природы, отклик на десятилетие восстания декабристов.

«К***» («Я помню чудное мгновенье...»). Обогащение любовной лирики мотивами пробуждения души к творчеству.

«19 октября». Мотивы дружбы, прочного союза и единения друзей. Дружба как нравственный жизненный стержень сообщества избранных.

«История Пугачева». Заглавие А.С. Пушкина («История Пугачева») и поправка Николая I («История пугачевского бунта»), принятая Пушкиным как более точная. Смысловое различие. История Пугачевского восстания в художественном произведении и историческом труде писателя и историка. Пугачев и народное восстание. Отношение народа, дворян и автора к предводителю восстания. Бунт «бессмысленный и беспощадный» (А.С. Пушкин). История создания романа. Пугачев в историческом труде А.С. Пушкина и в романе. Форма семейных записок как выражение частного взгляда на отечественную историю.

Роман «Капитанская дочка». Петр Гринев — жизненный путь героя, формирование характера («Береги честь смолоду»). Маша Миронова — нравственная красота героини. Швабрин — антигерой. Значение образа Савельича в романе. Особенности композиции. Гуманизм и историзм А.С. Пушкина. Историческая правда и художественный вымысел в романе. Фольклорные мотивы в романе. Различие авторской позиции в «Капитанской дочке» и в «Истории Пугачева».

Теория литературы. Историзм художественной литературы. Роман. Реализм.

Михаил Юрьевич Лермонтов

Краткий рассказ о жизни и творчестве писателя. Отношение М.Ю. Лермонтова к историческим темам и воплощение этих тем в его творчестве.

Поэма «Мцыри». «Мцыри» как романтическая поэма. Романтический герой. Смысл человеческой жизни для Мцыри и для монаха. Трагическое противопоставление человека и обстоятельств. Особенности композиции поэмы. Эпиграф и сюжет поэмы. Исповедь героя как композиционный центр поэмы. Образы монастыря и окружающей природы, смысл их противопоставления. Портрет и речь героя как средства выражения авторского отношения. Смысл финала поэмы.

Теория литературы. Поэма. Романтический герой, романтическая поэма.

Николай Васильевич Гоголь

Краткий рассказ о жизни и творчестве писателя. Отношение Н.В. Гоголя к истории, исторической теме в художественном произведении.

«Ревизор». Комедия «со злостью и солью». История создания и история постановки комедии. Поворот русской драматургии к социальной теме. Отношение современной писателю критики, общественности к комедии «Ревизор». Разоблачение пороков чиновничества.

«Шинель». Образ «маленького человека» в литературе. Потеря Акакием Акакиевичем Башмачкиным лица (одиночество, косноязычие). Шинель как последняя надежда согреться в холодном мире. Тщетность этой мечты. Петербург как символ вечного адского холода. Незлобивость мелкого чиновника, обладающего духовной силой и противостоящего бездушию общества. Роль фантастики в художественном произведении.

Теория литературы. Комедия. Сатира и юмор. Ремарки как форма выражения авторской позиции.

Иван Сергеевич Тургенев

Краткий рассказ о жизни и творчестве писателя. И.С. Тургенев как пропагандист русской литературы в Европе.

Рассказ «Певцы». Изображение русской жизни и русских характеров в рассказе. Образ рассказчика. Способы выражения авторской позиции.

Теория литературы. Образ рассказчика.

Михаил Евграфович Салтыков-Щедрин

Краткий рассказ о жизни и творчестве писателя. М.Е. Салтыков-Щедрин - писатель, редактор, издатель.

«История одного города». Художественно-политическая сатира на современные писателю порядки. Ирония писателя-гражданина, бичующего основанный на бесправии народа строй. Гротескные образы градоначальников. Пародия на официальные исторические сочинения.

Теория литературы. Гипербола, гротеск. Литературная пародия. Эзопов язык.

Николай Семенович Лесков

Краткий рассказ о жизни и творчестве писателя.

«Старый гений». Сатира на чиновничество. Защита беззащитных. Нравственные проблемы рассказа. Деталь как средство создания образа в рассказе.

Теория литературы. Рассказ. Художественная деталь.

Лев Николаевич Толстой

Краткий рассказ о жизни и творчестве писателя. Идеал взаимной любви и согласия в обществе.

«После бала». Идея разделенности двух России. Противоречие между сословиями и внутри сословий. Контраст как средство раскрытия конфликта. Психологизм рассказа. Нравственность в основе поступков героя. Мечта о воссоединении дворянства и народа.

Теория литературы. Художественная деталь. Антитеза. Композиция. Роль антитезы в композиции произведений.

Поэзия родной природы в русской литературе XIX в.

А.С. Пушкин «Цветы последние милей...»; М.Ю. Лермонтов «Осень»; Ф.И. Тютчев «Осенний вечер»; А.А. Фет «Первый ландыш»; А.Н. Майков «Поле

зыблется цветами...». Поэтическое изображение родной природы и выражение авторского настроения, мирозерцания.

Теория литературы. Лирика как род литературы. Пейзажная лирика как жанр.

Антон Павлович Чехов

Краткий рассказ о жизни и творчестве писателя.

«О любви» (из трилогии). История о любви и упущенном счастье.

Теория литературы. Психологизм художественной литературы (начальные представления).

Раздел 6. Из русской литературы XX века

Иван Алексеевич Бунин

Краткий рассказ о жизни и творчестве писателя.

«Кавказ». Повествование о любви в различных ее состояниях и в различных жизненных ситуациях. Мастерство Бунина-рассказчика. Психологизм прозы писателя.

Теория литературы. Понятие о теме и идее произведения.

Александр Иванович Куприн

Краткий рассказ о жизни и творчестве писателя.

«Куст сирени». Утверждение согласия и взаимопонимания, любви и счастья в семье. Самоотверженность и находчивость главной героини.

Теория литературы. Сюжет и фабула.

Александр Александрович Блок

Краткий рассказ о жизни и творчестве поэта.

«Россия». Историческая тема в стихотворении, ее современное звучание и смысл.

Теория литературы. Лирический герой. Обогащение знаний о ритме и рифме.

Сергей Александрович Есенин

Краткий рассказ о жизни и творчестве поэта.

«Пугачев». Поэма на историческую тему. Характер Пугачева. Сопоставление образа предводителя восстания в разных произведениях: в фольклоре, в

произведениях А.С. Пушкина, С.А. Есенина. Современность и историческое прошлое в драматической поэме С.А. Есенина.

Теория литературы. Драматическая поэма.

Иван Сергеевич Шмелев

Краткий рассказ о жизни и творчестве писателя (детство, юность, начало творческого пути).

«Как я стал писателем». Рассказ о пути к творчеству. Сопоставление художественного произведения с документально-биографическими (мемуары, воспоминания, дневники).

Теория литературы. Мемуарная литература.

Писатели улыбаются.

Журнал «Сатирикон». Тэффи, О.Дымов, А.Т.Аверченко, «Всеобщая история, обработанная “Сатириконом”». Сатирическое изображение исторических событий. Приемы и способы создания сатирического повествования. Смысл иронического повествования о прошлом.

Теория литературы. Сатира, сатирические приемы.

Тэффи. Рассказ «Жизнь и воротник». Другие рассказы писательницы. Сатира и юмор в рассказе.

Теория литературы. Историко-литературный комментарий.

Михаил Михайлович Зощенко. Рассказ «История болезни». Другие рассказы писателя. Сатира и юмор в рассказе.

Теория литературы. Литературные традиции. Сатира. Юмор.

Михаил Андреевич Осоргин. Рассказ «Пенсне». Сочетание фантастики и реальности в рассказе. Мелочи быта и их психологическое содержание.

Теория литературы. Литературный комментарий. Фантастика и реальность.

Александр Трифонович Твардовский

Краткий рассказ о жизни и творчестве писателя.

«Василий Теркин». Жизнь народа на крутых переломах и поворотах истории в произведениях поэта. Поэтическая энциклопедия Великой Отечественной войны. Тема служения Родине. Новаторский характер Василия Теркина -

сочетание черт крестьянина и убеждений гражданина, защитника родной страны. Картины жизни воюющего народа. Реалистическая правда о войне в поэме. Юмор. Язык поэмы. Связь фольклора и литературы. Композиция поэмы. Восприятие поэмы читателями-фронтовиками. Оценка поэмы в литературной критике.

Теория литературы. Фольклоризм литературы. Авторские отступления как элемент композиции.

Стихи и песни о Великой Отечественной войне 1941—1945 гг.

Традиции в изображении боевых подвигов народа и военных будней. Героизм воинов, защищавших свою Родину. М.В. Исаковский «Катюша», «Враги сожгли родную хату»; Б.Ш. Окуджава «Песенка о пехоте», «Здесь птицы не поют...»; А.И. Фатьянов «Соловьи»; Л.И. Ошанин «Дороги» и др. Лирические и героические песни в годы Великой Отечественной войны. Их призывно-воодушевляющий характер. Выражение в лирической песне сокровенных чувств и переживаний каждого солдата.

Теория литературы. Лирическое стихотворение, ставшее песней. Песня как синтетический жанр искусства.

Виктор Петрович Астафьев

Краткий рассказ о жизни и творчестве писателя.

«Фотография, на которой меня нет». Автобиографический характер рассказа.

Отражение военного времени. Мечты и реальность военного детства.

Дружеская атмосфера, объединяющая жителей деревни.

Теория литературы. Герой-повествователь.

Русские поэты о Родине, родной природе

И.Ф. Анненский «Снег»; Д.С. Мережковский «Родное», «Не надо звуков»; Н.А. Заболоцкий «Вечер на Оке», «Уступи мне, скворец, уголок...»; Н.М. Рубцов «По вечерам», «Встреча», «Привет, Россия...».

Поэты русского зарубежья об оставленной ими Родине. Н.А. Оцуп «Мне трудно без России...» (отрывок); З.Н. Гиппиус «Знайте!», «Так и есть»; Дон-Аминадо «Бабье лето»; И.А. Бунин «У птицы есть гнездо...». Общее и

индивидуальное в произведениях поэтов русского зарубежья о Родине.

Проект.

Теория литературы. Изобразительно-выразительные средства языка .

Раздел 7. Из зарубежной литературы

Уильям Шекспир

Краткий рассказ о жизни и творчестве писателя.

«Ромео и Джульетта». Семейная вражда и любовь героев. Ромео и Джульетта — символ любви и жертвенности. «Вечные проблемы» в творчестве У. Шекспира.

Теория литературы. Конфликт как основа сюжета драматического произведения.

Сонеты «Ее глаза на звезды не похожи...», «Увы, мой стих не блещет новизной...».

В строгой форме сонетов живая мысль, подлинные горячие чувства. Воспевание поэтом любви и дружбы. Сюжеты Шекспира — «богатеишая сокровищница лирической поэзии» (В.Г. Белинский).

Теория литературы. Сонет как форма лирической поэзии.

Жан Батист Мольер

Краткий рассказ о жизни и творчестве писателя.

«Мещанин во дворянстве» . XVII в. — эпоха расцвета классицизма в искусстве Франции. Ж.-Б. Мольер — великий комедиограф эпохи классицизма. «Мещанин во дворянстве» — сатира на дворянство и невежественных буржуа. Особенности классицизма в комедии. Комедийное мастерство Ж.-Б. Мольера. Народные истоки смеха Ж.-Б. Мольера. Общечеловеческий смысл комедии.

Теория литературы. Классицизм. Комедия.

Вальтер Скотт

Краткий рассказ о жизни и творчестве писателя.

«Айвенго». Исторический роман. Средневековая Англия в романе. Главные герои и события. История, изображенная «домашним образом»; мысли и

чувства героев, переданные сквозь призму домашнего быта, обстановки, семейных устоев и отношений.

Теория литературы. Исторический роман.

9 класс

Раздел 1. Из древнерусской литературы

Художественные особенности древнерусской литературы. «Слово о полку Игореве» как величайший памятник Древней Руси. Центральные образы и основная идея «Слова...». Сочинение по теме «Центральные образы «Слова...».

Раздел 2. Из русской литературы XVIII века.

Классицизм в русском и мировом искусстве. М.В. Ломоносов: жизнь и творчество. Художественные особенности оды «Вечернее размышление...». М.В. Ломоносов «Ода на день восшествия...»: лейтмотивы. Г.Р. Державин: жизнь и творчество. «Властителем и судьям»: особенности тематики и стиля. Г.Р. Державин «Памятник»: тема поэта и поэзии. Квинт Гораций Флакк: слово о поэте. «К Мельпомене». Понятие о сентиментализме. Н.М. Карамзин: слово о писателе. «Бедная Лиза»: сюжет и герои. Н.М. Карамзин «Бедная Лиза»: идея и проблематика произведения. Н.М. Карамзин: «Осень» и другие произведения писателя. Сочинение по теме «Чем современна литература XVIII века?»

Раздел 3. Из русской литературы XIX века.

Русские поэты первой половины XIX века. В.А. Жуковский – поэт-романтик. Стихотворение «Море» - романтические образы. В.А. Жуковский «Невыразимое» - тема поэта и поэзии. В.А. Жуковский «Светлана»: черты баллады. В.А. Жуковский «Светлана»: образ главной героини. А.С. Грибоедов: жизнь и творчество писателя. Комедия «Горе от ума»: творческая история создания. А.С. Грибоедов «Горе от ума»: проблематика и конфликт. Фамусовская Москва. А.С. Грибоедов «Горе от ума»: образ Чацкого. А.С. Грибоедов «Горе от ума»: язык произведения. А.С. Грибоедов «Горе от ума» в зеркале русской критики. Сочинение по теме «Образы героев в комедии А.С.

Грибоедова «Горе от ума». А.С. Пушкин: жизнь и творчество. Лицейская лирика. А.С. Пушкин: тема свободы. А.С. Пушкин: любовь как гармония душ. А.С. Пушкин: тема поэта и поэзии. А.С. Пушкин: две Болдинские осени в творчестве поэта. А.С. Пушкин «Памятник»: самооценка в творчестве поэта. Эссе по теме «Мотивы лирики А.С. Пушкина». А.С. Пушкин «Моцарт и Сальери»: два типа мировосприятия. А.С. Пушкин «Евгений Онегин» как новаторское произведение. А.С. Пушкин «Евгений Онегин»: главные образы. А.С. Пушкин «Евгений Онегин»: взаимоотношения главных героев. А.С. Пушкин «Евгений Онегин»: образ автора. А.С. Пушкин «Евгений Онегин» как энциклопедия русской жизни. А.С. Пушкин «Евгений Онегин» в зеркале критики. Эссе по теме «Мотивы поступков и взаимоотношений героев романа А.С. Пушкина «Евгений Онегин». М.Ю. Лермонтов: хронология жизни и творчества. Многообразие тем, жанров, мотивов лирики поэта. Образ поэта-пророка в лирике М.Ю. Лермонтова. Тема любви в лирике М.Ю. Лермонтова. Тема родины в лирике М.Ю. Лермонтова. Сочинение по теме «В чём трагизм одиночества в лирике М.Ю. Лермонтова?». М.Ю. Лермонтов «Герой нашего времени»: общая характеристика романа. М.Ю. Лермонтов «Герой нашего времени» (главы «Бэла», «Максим Максимыч»): загадки образа Печорина. М.Ю. Лермонтов «Герой нашего времени» (главы «Тамань», «Княжна Мери»). «Журнал Печорина» как средство самораскрытия его характера. М.Ю. Лермонтов «Герой нашего времени» (глава «Фаталист»): философско-композиционное значение повести. М.Ю. Лермонтов «Герой нашего времени»: дружба и любовь в жизни Печорина. М.Ю. Лермонтов «Герой нашего времени»: оценка критиков. Сочинение по теме «В чём противоречивость характера Печорина?». Н.В. Гоголь: жизнь и творчество. «Мёртвые души»: история создания. Система образов в поэме Н.В. Гоголя: мёртвые и живые души. Чичиков – новый герой эпохи или антигерой? Н.В. Гоголь «Мёртвые души»: поэма о величии России. Поэма «Мёртвые души» в зеркале русской критики. Сочинение по теме «Мёртвые и живые души поэмы Н.В. Гоголя». Ф.М. Достоевский: слово о писателе. Ф.М. Достоевский «Белые ночи»: тип

«петербургского мечтателя». Роль истории Настеньки в романе Ф.М. Достоевского «Белые ночи». А.П. Чехов: слово о писателе. А.П. Чехов «Тоска»: тема одиночества. А.П. Чехов «Смерть чиновника»: эволюция образа «маленького человека».

Раздел 4. Из русской литературы XX века.

Богатство и разнообразие жанров и направлений русской литературы XX века.

Раздел 5. Из русской прозы XX века.

Разнообразие видов и жанров прозаических произведений XX века, ведущие прозаики России. И.А. Бунин: слово о писателе. Рассказ «Тёмные аллеи»: лиризм повествования. М.А. Булгаков: слово о писателе. Повесть «Собачье сердце»: история создания. М.А. Булгаков «Собачье сердце»: система образов произведения. М.А. Булгаков «Собачье сердце»: проблематика и приём гротеска в повести. М.А. Шолохов: слово о писателе. Рассказ «Судьба человека»: смысл названия. Судьбы родины и человека в произведении М.А. Шолохова. А.И. Солженицын: слово о писателе. А.И. Солженицын рассказ «Матрёнин двор»: трагизм судьбы героини. Эссе по теме «Нравственная проблематика в произведениях писателей XX века». Отзыв или рецензия на самостоятельно прочитанное произведение литературы XX века.

Из русской поэзии XX века. Многообразие направлений жанров лирической поэзии. А.А. Блок: слово о поэте. Художественные особенности лирики А.А. Блока. Образ родины в поэзии А.А. Блока. С.А. Есенин: слово о поэте. Тема России в лирике С.А. Есенина. Своеобразие метафор и сравнений в лирике С.А. Есенина. В.В. Маяковский: слово о поэте. Новаторство лирики. М. И. Цветаева: судьба и творчество. Особенности поэтики. А.А. Ахматова: судьба и творчества. Стихотворения о любви, о поэте и поэзии. Н.А. Заболоцкий: слово о поэте. Стихотворения о человеке и природе. Б.Л. Пастернак: слово о поэте. Лирика о природе и любви. А.Т. Твардовский: слово о поэте. Лирика о родине и природе. Эссе по теме «Поэт XX века». Песни и романсы на стихи поэтов XIX и XX в.

Рабочая программа по литературе оформляется как Приложение к ООП ООО.

2.2.2.4. Родная литература.

Целями изучения курса «Родная (русская) литература» являются:

- воспитание ценностного отношения к родной литературе как хранителю культуры,
- включение в культурно-языковое поле своего народа;
- приобщение к литературному наследию своего народа;
- формирование причастности к свершениям и традициям своего народа, осознание исторической преемственности поколений, своей ответственности за сохранение культуры народа;
- обогащение активного и потенциального словарного запаса, развитие у обучающихся культуры владения родным языком во всей полноте его функциональных возможностей в соответствии с нормами устной и письменной речи, правилами речевого этикета;
- получение знаний о родном языке как системе и как развивающемся явлении, о его уровнях и единицах, о закономерностях его функционирования, освоение базовых понятий лингвистики, формирование аналитических умений в отношении языковых единиц и текстов разных функционально-смысловых типов и жанров.

6 класс

1. Введение

Книга как духовное завещание одного поколения другому.

2. Устное народное творчество

Сказка «Два Ивана – солдатских сына». Воплощение в фольклорных произведениях национального характера, народных нравственных ценностей, прославление силы, справедливости, бескорыстного служения Отечеству.

3. Литературная сказка

Н.Д. Телешов. Сказка «Белая цапля». Назначение человека и его ответственность перед будущим. Нравственные проблемы, поставленные в сказке.

4. Из литературы XIX века

Н. Г. Гарин-Михайловский. Повесть «Детство Тёмы» (главы «Иванов», «Ябеда», «Экзамены»). Отрочество героя. Годы учебы как череда тяжких испытаний в жизни подростка. Мечты и попытки их реализовать. Жестокое нравственное испытание в главе «Ябеда». Предательство и муки совести героя. Преодоление героем собственных слабостей в главе «Экзамены».

Поэтический образ Родины.

И. С. Никитин. Стихотворения «Русь»; «Сибирь!.. Напишешь это слово...»

М. Ю. Лермонтов. «Москва, Москва! люблю тебя, как сын...» (из поэмы «Сашка»). Автор и его отношение к родине в строках лирических стихов.

Н. Лесков. Рассказ «Человек на часах». Открытость и честность, требовательность к себе, деликатность по отношению к окружающим, уважение к личности и осознание факта неповторимости каждого человека.

5. Из литературы XX века

Л.А. Чарская. Рассказ «Тайна». Ранимость души подростка. Глубина человеческих чувств и способы их выражения в литературе.

А.И. Приставкин. Рассказ «Золотая рыбка». Основная тематика и нравственная проблематика рассказа. Выразительные средства создания образов. Воспитание чувства милосердия, сострадания, заботы о беззащитном.

Р.П. Погодин. Рассказ «Время говорит – пора». Герои-подростки и их взаимоотношения с родителями в литературе и в жизни. Позиция автора. Взаимопонимание детей и родителей. Доброта и дружба.

А.Г. Алексин. Рассказ «Самый счастливый день». Смысл названия рассказа. Почему семья нужна человеку? Необходимость бережного отношения к близким.

Софья Радзиевская. Повесть «Болотные робинзоны». Главы «Где искать спасения?», «На Андрюшкин остров», «Война вокруг нас кружит...» (или

другие по выбору). Драматическая история жителей полесской деревушки, война и дети. Смелость, мужество героев, глубокая вера в человека, в его лучшие душевные качества.

Кир Булычёв. Сборник рассказов «Девочка с Земли» («Девочка, с которой ничего не случится»), «Путешествие Алисы», «День рождения Алисы»).
Фантастические рассказы для детей. Тема мира и гармонии.

В.К. Железников. Повесть «Чучело» Нравственные уроки книги. Проблем детской жестокости в современном мире.

7 класс

Раздел 1. Введение

Введение. Роль родного слова в формировании личности человека.

Раздел 2. Устное народное творчество

Устное народное творчество. Представление о героизме русского народа в былинах «Добрыня и змей», «Алеша Попович и Тугарин Змеевич», «Святогор - богатырь».

Раздел 3. Из литературы XVIII века

И.И. Дмитриев. Отражение человеческих пороков в баснях И. Дмитриева «Два веера», «Нищий и собака», «Три льва», «Отец с сыном».

Раздел 4. Из литературы XIX века

Ф.Н. Глинка. Краткие сведения о поэте-декабристе, патриоте. Темы и мотивы стихотворений «Москва», «К Пушкину».

В.М. Гаршин. Проблема героизма и подвига в рассказе «Сигнал».

Раздел 5. Из литературы XX века

В. Астафьев. «Мальчик в белой рубашке». Трагедия матери, потерявшей ребенка.

Е.А. Евтушенко. «Картинка детства». Уроки нравственности в произведении.

Ю.М. Нагибин «Маленькие рассказы о большой судьбе» (глава «Юрина война»).

8 класс

Раздел 1. Введение

Введение. Роль родного слова в формировании личности человека.

Раздел 2. Устное народное творчество

Устное народное творчество. Представление о героизме русского народа в былинах «Добрыня и змей», «Алеша Попович и Тугарин Змеевич», «Святогор - богатырь».

Раздел 3. Из литературы XVIII века

И.И. Дмитриев. Отражение человеческих пороков в баснях И. Дмитриева «Два веера», «Нищий и собака», «Три льва», «Отец с сыном».

Раздел 4. Из литературы XIX века

Ф.Н. Глинка. Краткие сведения о поэте-декабристе, патриоте. Темы и мотивы стихотворений «Москва», «К Пушкину».

В.М. Гаршин. Проблема героизма и подвига в рассказе «Сигнал».

Раздел 5. Из литературы XX века

В. Астафьев. «Мальчик в белой рубашке». Трагедия матери, потерявшей ребенка.

Е.А. Евтушенко. «Картинка детства». Уроки нравственности в произведении.

Ю.М. Нагибин «Маленькие рассказы о большой судьбе» (глава «Юрина война»).

9 класс

1. Древнерусская литература.

Русская история в «Слове...»

2. Русская литература XVIII века.

М.В. Ломоносов – поэт, ученый, гражданин. Ода «Вечернее размышление...».

Изображение российской действительности, «страданий человечества» в «Путешествии из Петербурга в Москву» А.Н. Радищева. Р.Р. Сочинение по произведениям литературы XVIII века: «Литература XVIII века в восприятии современного читателя» (на примере одного-двух произведений).

3. Русская литература XIX веков.

Нравственный мир героини баллады В.А. Жуковского «Светлана».

Фамусовская Москва в комедии «Горе от ума». Анализ второго действия.

Комедия «Горе от ума» в оценке критики. Подготовка к домашнему сочинению по комедии «Горе от ума». Любовь как гармония душ в любовной лирике А.С. Пушкина. Контрольная работа по романтической лирике начала XIX века, лирике А.С. Пушкина. «Они сошлись. Вода и камень...» (Онегин и Ленский). «А счастье было так возможно...» Эволюция взаимоотношений Татьяны и Онегина. «Здесь его чувства, понятия, идеалы...» Пушкинский роман в зеркале критики. Подготовка к сочинению по роману. Образ поэта-пророка в лирике поэта. «Смерть поэта», «Пророк», «Я жить хочу...» Загадки образа Печорина в главах «Бэла» и «Максим Максимыч». Печорин в системе мужских образов романа. Дружба в жизни Печорина. «Душа Печорина не каменистая почва... «Хочется... показать хотя с одного боку всю Русь...» Слово о Н.В. Гоголе. Замысел «Мертвых душ». Пороки чиновников в поэме Гоголя "Мертвые души". Чичиков как новый герой эпохи и как антигерой. Патриархальный мир и угроза его распада в пьесе А.Н. Островского «Бедность не порок». Формирование личности героя повести, его духовный конфликт с окружающей средой в повести Л.Н. Толстого «Юность».

4. Русская литература XX века

Русская поэзия Серебряного века. Высокие идеалы и предчувствие перемен в лирике А.А. Блока. Слово о поэте. В. Маяковский. М.А. Булгаков «Собачье сердце» как социально-философская сатира на современное общество. Особенности поэзии А.А. Ахматовой. Судьба человека и судьба Родины в рассказе М.А. Шолохова. Раздумья о Родине в лирике А.Т. Твардовского. Картины послевоенной деревни в рассказе А.И. Солженицына «Матренин двор». Песни и романсы на стихи русских поэтов XIX-XX веков.

5. Из зарубежной литературы

«Божественная комедия» Данте Алигьери. Трагизм любви Гамлета и Офелии в трагедии У. Шекспира. Трагизм любви Фауста и Гретхен в трагедии Гёте "Фауст".

Рабочая программа по родной литературе оформляется как Приложение к ООП ООО.

2.2.2.5. Иностранный язык (Английский язык).

Иностранный язык как учебный предмет наряду с родным языком и литературой входит в образовательную область «Филология», закладывая основы филологического образования и формируя коммуникативную культуру школьника.

Освоение предмета «Английский язык» в основной школе предполагает применение коммуникативного подхода в обучении иностранному языку.

Учебный предмет «Английский язык» обеспечивает развитие иноязычных коммуникативных умений и языковых навыков, которые необходимы обучающимся для продолжения образования в школе или в системе среднего профессионального образования.

Освоение учебного предмета «Английский язык» направлено на достижение обучающимися допорогового уровня иноязычной коммуникативной компетенции, позволяющем общаться на английском языке в устной и письменной формах в пределах тематики и языкового материала основной школы как с носителями английского языка, так и с представителями других стран, которые используют английский язык как средство межличностного и межкультурного общения.

Изучение предмета «Английский язык» в части формирования навыков и развития умений обобщать и систематизировать имеющийся языковой и речевой опыт основано на межпредметных связях с предметами «Русский язык», «Литература», «История», «География», «Физика», «Музыка», «Изобразительное искусство» и др.

Предметное содержание речи

Моя семья. Взаимоотношения в семье. Конфликтные ситуации и способы их решения.

Мои друзья. Лучший друг/подруга. Внешность и черты характера. Межличностные взаимоотношения с друзьями и в школе.

Свободное время. Досуг и увлечения (музыка, чтение; посещение театра, кинотеатра, музея, выставки). Виды отдыха. Поход по магазинам. Карманные деньги. Молодежная мода.

Здоровый образ жизни. Режим труда и отдыха, занятия спортом, здоровое питание, отказ от вредных привычек.

Спорт. Виды спорта. Спортивные игры. Спортивные соревнования.

Школа. Школьная жизнь. Правила поведения в школе. Изучаемые предметы и отношения к ним. Внеклассные мероприятия. Кружки. Школьная форма. Каникулы. Переписка с зарубежными сверстниками.

Выбор профессии. Мир профессий. Проблема выбора профессии. Роль иностранного языка в планах на будущее.

Путешествия. Путешествия по России и странам изучаемого языка.

Транспорт. Окружающий мир Природа: растения и животные. Погода.

Проблемы экологии. Защита окружающей среды. Жизнь в городе/ в сельской местности.

Средства массовой информации

Роль средств массовой информации в жизни общества. Средства массовой информации: пресса, телевидение, радио, Интернет.

Страны изучаемого языка и родная страна

Страны, столицы, крупные города. Государственные символы.

Географическое положение. Климат. Население. Достопримечательности.

Культурные особенности: национальные праздники, памятные даты, исторические события, традиции и обычаи. Выдающиеся люди и их вклад в науку и мировую культуру.

Коммуникативные умения

Говорение

Диалогическая речь

Совершенствование диалогической речи в рамках изучаемого предметного содержания речи: умений вести диалоги разного характера - этикетный, диалог-расспрос, диалог – побуждение к действию, диалог-обмен мнениями и

комбинированный диалог. Объем диалога от 3 реплик (5-7 класс) до 4-5 реплик (8-9 класс) со стороны каждого учащегося. Продолжительность диалога – до 2,5–3 минут.

Монологическая речь

Совершенствование умений строить связные высказывания с использованием основных коммуникативных типов речи (повествование, описание, рассуждение (характеристика)), с высказыванием своего мнения и краткой аргументацией с опорой и без опоры на зрительную наглядность, прочитанный/прослушанный текст и/или вербальные опоры (ключевые слова, план, вопросы)

Объем монологического высказывания от 8-10 фраз (5-7 класс) до 10-12 фраз (8-9 класс). Продолжительность монологического высказывания – 1,5–2 минуты.

Аудирование

Восприятие на слух и понимание несложных аутентичных аудиотекстов с разной глубиной и точностью проникновения в их содержание (с пониманием основного содержания, с выборочным пониманием) в зависимости от решаемой коммуникативной задачи.

Жанры текстов: прагматические, информационные, научно-популярные.

Типы текстов: высказывания собеседников в ситуациях повседневного общения, сообщение, беседа, интервью, объявление, реклама и др.

Содержание текстов должно соответствовать возрастным особенностям и интересам учащихся и иметь образовательную и воспитательную ценность.

Аудирование с пониманием основного содержания текста предполагает умение определять основную тему и главные факты/события в воспринимаемом на слух тексте. Время звучания текстов для аудирования – до 2 минут.

Аудирование с выборочным пониманием нужной/ интересующей/ запрашиваемой информации предполагает умение выделить значимую

информацию в одном или нескольких несложных аутентичных коротких текстах. Время звучания текстов для аудирования – до 1,5 минут.

Аудирование с пониманием основного содержания текста и с выборочным пониманием нужной/ интересующей/ запрашиваемой информации осуществляется на несложных аутентичных текстах, содержащих наряду с изученными и некоторое количество незнакомых языковых явлений.

Чтение

Чтение и понимание текстов с различной глубиной и точностью проникновения в их содержание: с пониманием основного содержания, с выборочным пониманием нужной, запрашиваемой информации, с полным пониманием.

Жанры текстов: научно-популярные, публицистические, художественные, прагматические.

Типы текстов: статья, интервью, рассказ, отрывок из художественного произведения, объявление, рецепт, рекламный проспект, стихотворение и др.

Содержание текстов должно соответствовать возрастным особенностям и интересам учащихся, иметь образовательную и воспитательную ценность, воздействовать на эмоциональную сферу школьников.

Чтение с пониманием основного содержания осуществляется на несложных аутентичных текстах в рамках предметного содержания, обозначенного в программе. Тексты могут содержать некоторое количество неизученных языковых явлений. Объем текстов для чтения – до 700 слов.

Чтение с выборочным пониманием нужной/ интересующей/ запрашиваемой информации осуществляется на несложных аутентичных текстах, содержащих некоторое количество незнакомых языковых явлений. Объем текста для чтения - около 350 слов. Чтение с полным пониманием осуществляется на несложных аутентичных текстах, построенных на изученном языковом материале. Объем текста для чтения около 500 слов. Независимо от вида чтения возможно использование двуязычного словаря.

Письменная речь

Дальнейшее развитие и совершенствование письменной речи, а именно умений:

- заполнение анкет и формуляров (указывать имя, фамилию, пол, гражданство, национальность, адрес);
- написание коротких поздравлений с днем рождения и другими праздниками, выражение пожеланий (объемом 30–40 слов, включая адрес);
- написание личного письма, в ответ на письмо-стимул с употреблением формул речевого этикета, принятых в стране изучаемого языка с опорой и без опоры на образец (расспрашивать адресата о его жизни, делах, сообщать то же самое о себе, выражать благодарность, давать совет, просить о чем-либо), объем личного письма около 100–120 слов, включая адрес;
- составление плана, тезисов устного/письменного сообщения; краткое изложение результатов проектной деятельности.
- делать выписки из текстов; составлять небольшие письменные высказывания в соответствии с коммуникативной задачей.

Языковые средства и навыки оперирования ими

Орфография и пунктуация

Правильное написание изученных слов. Правильное использование знаков препинания (точки, вопросительного и восклицательного знака) в конце предложения.

Фонетическая сторона речи

Различения на слух в потоке речи всех звуков иностранного языка и навыки их адекватного произношения (без фонематических ошибок, ведущих к сбою в коммуникации). Соблюдение правильного ударения в изученных словах. Членение предложений на смысловые группы. Ритмико-интонационные навыки произношения различных типов предложений. Соблюдение правила отсутствия фразового ударения на служебных словах.

Лексическая сторона речи

Навыки распознавания и употребления в речи лексических единиц, обслуживающих ситуации общения в рамках тематики основной школы,

наиболее распространенных устойчивых словосочетаний, оценочной лексики, реплик-клише речевого этикета, характерных для культуры стран изучаемого языка в объеме примерно 1200 единиц (включая 500 усвоенных в начальной школе).

Основные способы словообразования: аффиксация, словосложение, конверсия. Многозначность лексических единиц. Синонимы. Антонимы. Лексическая сочетаемость.

Грамматическая сторона речи

Навыки распознавания и употребления в речи нераспространенных и распространенных простых предложений, сложносочиненных и сложноподчиненных предложений.

Навыки распознавания и употребления в речи коммуникативных типов предложения: повествовательное (утвердительное и отрицательное), вопросительное, побудительное, восклицательное. Использование прямого и обратного порядка слов. Навыки распознавания и употребления в речи существительных в единственном и множественном числе в различных падежах; артиклей; прилагательных и наречий в разных степенях сравнения; местоимений (личных, притяжательных, возвратных, указательных, неопределенных и их производных, относительных, вопросительных); количественных и порядковых числительных; глаголов в наиболее употребительных видо-временных формах действительного и страдательного залогов, модальных глаголов и их эквивалентов; предлогов.

Социокультурные знания и умения.

Умение осуществлять межличностное и межкультурное общение, используя знания о национально-культурных особенностях своей страны и страны/стран изучаемого языка, полученные на уроках иностранного языка и в процессе изучения других предметов (знания межпредметного характера). Это предполагает овладение:

- знаниями о значении родного и иностранного языков в современном мире;

- сведениями о социокультурном портрете стран, говорящих на иностранном языке, их символике и культурном наследии;
- сведениями о социокультурном портрете стран, говорящих на иностранном языке, их символике и культурном наследии;
- знаниями о реалиях страны/стран изучаемого языка: традициях (в питании, проведении выходных дней, основных национальных праздников и т. д.), распространенных образцов фольклора (пословицы и т. д.);
- представлениями о сходстве и различиях в традициях своей страны и стран изучаемого языка; об особенностях образа жизни, быта, культуры (всемирно известных достопримечательностях, выдающихся людях и их вкладе в мировую культуру) страны/стран изучаемого языка; о некоторых произведениях художественной литературы на изучаемом иностранном языке;
- умением распознавать и употреблять в устной и письменной речи в ситуациях формального и неформального общения основные нормы речевого этикета, принятые в странах изучаемого языка (реплики-клише, наиболее распространенную оценочную лексику);
- умением представлять родную страну и ее культуру на иностранном языке; оказывать помощь зарубежным гостям в нашей стране в ситуациях повседневного общения. Компенсаторные умения Совершенствование умений:
- переспрашивать, просить повторить, уточняя значение незнакомых слов;
- использовать в качестве опоры при порождении собственных высказываний ключевые слова, план к тексту, тематический словарь и т. д.;
- прогнозировать содержание текста на основе заголовка, предварительно поставленных вопросов и т. д.;
- догадываться о значении незнакомых слов по контексту, по используемым собеседником жестам и мимике;
- использовать синонимы, антонимы, описание понятия при дефиците языковых средств.

Общеучебные умения и универсальные способы деятельности

Формирование и совершенствование умений:

- работать с информацией: поиск и выделение нужной информации, обобщение, сокращение, расширение устной и письменной информации, создание второго текста по аналогии, заполнение таблиц;
- работать с разными источниками на иностранном языке: справочными материалами, словарями, интернет-ресурсами, литературой;
- планировать и осуществлять учебно-исследовательскую работу: выбор темы исследования, составление плана работы, знакомство с исследовательскими методами (наблюдение, анкетирование, интервьюирование), анализ полученных данных и их интерпретация, разработка краткосрочного проекта и его устная презентация с аргументацией, ответы на вопросы по проекту; участие в работе над долгосрочным проектом, взаимодействие в группе с другими участниками проектной деятельности;
- самостоятельно работать в классе и дома. Специальные учебные умения

Формирование и совершенствование умений:

- находить ключевые слова и социокультурные реалии в работе над текстом;
- семантизировать слова на основе языковой догадки;
- осуществлять словообразовательный анализ;
- пользоваться справочным материалом (грамматическим и лингвострановедческим справочниками, двуязычным и толковым словарями, мультимедийными средствами);
- участвовать в проектной деятельности меж- и метапредметного характера.

Рабочая программа по английскому языку оформляется как Приложение к ООП ООО.

2.2.2.6. Второй иностранный язык (Французский язык)

Современные тенденции и стандарты обучения иностранным языкам предусматривают необходимость овладения учащимися в курсе школьного

образования как минимум двумя иностранными языками. Введение на определённом этапе в школьную программу предмета «второй иностранный язык» создаёт ситуацию так называемого мультилингвального обучения, когда учащиеся одновременно изучают родной язык, а также первый и второй иностранные языки.

В условиях развивающегося многоязычия французский язык продолжает укреплять свои позиции. Это объясняется как традиционным интересом к истории и культуре Франции, так и тем, что французский язык по-прежнему востребован как язык дипломатии и международных контактов различного характера. Наряду с английским и немецким языками он является одним из трёх официальных рабочих языков Евросоюза и одним из рабочих языков ООН. Международный престиж, общественная и образовательная значимость французского языка достаточно высоки, о чём свидетельствует постоянно растущее число франкофонов в мире.

Весь курс обучения строится на основе коммуникативно - деятельностного подхода. Данный подход позволяет создать более широкую перспективу видения учащимися социального контекста использования французского языка. Процесс и формы учебного общения максимально приближены к реальной ситуации и требуют от обучаемых использования знаний социолингвистического и социокультурного характера о Франции.

Цель обучения французскому языку в рамках данного курса носит интегративный характер и предполагает формирование и развитие:

- коммуникативно-когнитивной компетенции, т. е. способности обучаемого: овладевать (определёнными рамками программы) совокупностью социокультурных знаний об окружающем многополярном мире в целом, а также о системе ценностей и представлений, принятых во Франции и некоторых других франкоязычных странах и присущих данным иноязычным культурам;

творчески переосмысливать полученные знания о социальных и культурных особенностях развития той или иной франкоязычной страны, развивая тем самым своё критическое мышление;

- общеучебной компетенции, т. е. способности обучаемого:

участвовать в разнообразных видах учебной деятельности и интегрировать новую информацию в уже имеющуюся систему знаний и умений;

организовывать и направлять свою учебно-познавательную деятельность для достижения поставленных целей с учётом своих личностно-мотивационных предпочтений;

эффективно работать в малых и больших группах, моделируя различные ситуации повседневного общения;

- коммуникативной компетенции, которая включает в себя речевую, языковую, социолингвистическую, дискурсивную, стратегическую (компенсаторную), социокультурную и социальную компетенции,

-речевой компетенции – развитие коммуникативных умений в четырех основных видах речевой деятельности (говорении, аудировании, чтении и письме);

-языковой компетенции - овладение новыми языковыми средствами (фонетическими, орфографическими, лексическими, грамматическими) в соответствии с темами и ситуациями общения; освоение знаний о языковых явлениях изучаемого языка, разных способах выражения мысли в родном и иностранном языках;

-социолингвистической компетенции: знания и умения, необходимые для адекватного речевого поведения в ином социокультурном и лингвокультурном пространстве.

-дискурсивной компетенции. Она включает следующие умения: знать основные принципы построения аутентичных (письменных и устных) источников информации на изучаемом языке; воздействовать различными речевыми средствами на собеседника, приглашая его к сотрудничеству и диалогу. На начальном этапе типология используемых текстов сведена к

разумному минимуму и включает тексты, составленные авторами учебников или оригинальные источники информации, подвергшиеся значительной адаптации. Исключение составляют стихи и песенки, понимание и запоминание которых проходит, как правило, на высоком эмоционально-положительном фоне.

-стратегической (компенсаторная) компетенции - развитие умений выходить из положения в условиях дефицита языковых средств при получении и передаче информации;

-социокультурной/межкультурной компетенции - приобщение к культуре, традициям, реалиям стран/страны изучаемого языка в рамках тем, сфер и ситуаций общения, отвечающих опыту, интересам, психологическим особенностям учащихся;

-социальной компетенции, которая в большей степени, чем другие составляющие коммуникативной компетенции, ориентирована на личностные характеристики учащихся. Очень важно, чтобы ученик, сохраняя на уроке свою индивидуальность, в то же время ощущал себя частью группы, в которой он находится, чтобы он учился быть внимательным, заинтересованным слушателем, собеседником, оппонентом, т. е. владел общей культурой общения.

5 класс

Тема 1. Вводный курс. Франция. Достопримечательности Парижа.

Тема 2. Семья. Состав семьи и возраст членов семьи. Внешность. Профессии. Любимые занятия. Домашние животные.

Тема 3. Моя школа. Мой класс. Мои школьные принадлежности. Названия предметов. Время и расписание уроков на неделю. Внеурочные и внеклассные занятия. Обязанности по классу.

Тема 4. Семейные праздники и традиции. День рождения. Приглашение друзей на День рождения. Поздравления, подарки. Праздники во Франции, Рождество. Здоровье.

Тема 5. Мой распорядок дня. Домашние обязанности. Помощь по дому: поход

в магазин, а рынок. Евро - денежная единица Франции. Распорядок воскресного дня. Трапеза (завтрак, обед, полдник, ужин). Поездки на городском транспорте.

Тема 6. Мои домашние животные (кошки, собаки, кролики, черепахи). Их возраст, питание, привычки. Забота о них. Прогулки с домашними животными на улице, в парке. Фильмы о животных.

Тема 7. Окружающий меня мир. Мой город. Мой адрес. Улица, на которой я живу. Мой дом. Транспорт. Дорога от дома до школы и обратно. Портретная характеристика (детализация). Описание предметов (форма, цвет). Города Франции. Париж и его парки.

Тема 8. Мой досуг. Досуг моих друзей. Мои увлечения. Мои любимые предметы в школе. Мои любимые занятия вне школы. Мои любимые игры и игрушки. Мои гастрономические предпочтения. Моя комната. Времена года. Здоровье . Визит к врачу. Переписка.

Тема 9. Каникулы. Летние/ зимние развлечения. Времена года. Любимое время года. Погода в разное время года. Путешествие на поезде.

6 класс

1. Знакомство. Мой адрес (почтовый и электронный). Моя семья. Мои французские сверстники. Переписка с французскими друзьями. Организация среднего образования во Франции. План здания французского колледжа. План здания своей школы.

2. Начало учебного года во Франции и в России. Расписание занятий. Отношение к учёбе. Любимые предметы.

3. Еда. Любимые блюда. Школьная столовая. Меню школьной столовой. Гастрономические предпочтения французских и российских школьников.

4. Обед в школьной столовой. Выбор блюд. Кулинарные рецепты французской кухни. Рецепт приготовления любимого блюда. Заполнение странички ежедневника. Гастрономические особенности завтрака, обеда и ужина во Франции и в России.

5. Дружба. Мой лучший друг. Общие увлечения. Известные люди Франции: Патрисия Каас, Зинедин Зидан, Янник Ноа. Их краткая биография.
6. Телевидение. Любимые телепередачи. Телевизионная программа некоторых каналов французского телевидения. Виды телевизионных передач.
7. Распорядок дня. Любимые занятия вне школы. Нормандия (географическое положение, основные города, достопримечательности).
8. Сказка. Биография писателя (Шарль Перро). Чтение в жизни школьника. Любимые книги и писатели.
9. Франкофония. Франция (основные сведения о стране). Швейцария (основные сведения о стране). Общение по телефону.
10. Досуг. Французские журналы для детей и подростков. Детективно-приключенческая история.
11. Переписка. Объявления. Мои увлечения.
12. Париж-столица Франции. Основные достопримечательности Парижа. Посещение Парижа российскими школьниками. Программа визита.

7 класс

Тема 1. Летние каникулы. Путешествия по своей стране и за рубежом. Способы путешествия (самолёт, поезд, теплоход, автомобиль). Подготовка к путешествию. Программа путешествия. Погода и климат. Лучшее время года для путешествий. История Франции (национальный праздник) , география Франции.

Тема 2. Дружба как я ее понимаю. Портрет друга (внешние характеристики, характер, достоинства и недостатки). Совместный досуг. Мои французские друзья. Переписка. Общение через Интернет. Представление французов о дружбе. Французский язык в моей жизни.

Тема 3. Одежда. Виды одежды. Молодёжная мода. Моё отношение к моде. Мой стиль в одежде. В магазине. Мода во Франции, магазины Франции.

Тема 4. Основные праздники Франции и в России. Подарки к празднику. Моя семья. Мои родители. Мои отношения с родителями.

8 класс

Тема 1. Музыка в моей жизни. Любимый композитор/ музыкант или группа. Музыкальные жанры. Праздник музыки во Франции.

Тема 2. Спорт в моей жизни. Роль спорта в жизни молодого человека. Любимые виды спорта. Индивидуальные и коллективные виды спорта. Уроки физкультуры в школьном расписании. Спорт в жизни французов. Новые виды спорта.

Тема 3. Мой любимый досуг. Мои увлечения (чтение, информатика, кино, телевидение). Роль и место чтения в нашей жизни. Программа выходного дня.

Тема 4. Природа и проблемы экологии. Экология. Защита окружающей среды. Мой вклад в защиту окружающей среды. Государственные заповедники, природные и региональные парки во Франции.

Тема 5. Европейское экономическое сообщество. Символика. Атрибуты. Социологический портрет француза. Программы Евросоюза для молодёжи.

9 класс

Тема 1. Путешествие в Францию. Подготовка к путешествию. Отъезд в аэропорт, перелёт Москва - Париж.

Тема 2. Встреча в аэропорту Руасси - Шарль - де - Голль. Размещение и проживание во французском отеле. Краткое описание парижских отелей разной категории. Визитная карточка отеля.

Тема 3. Первое знакомство с Парижем. Прогулка по Парижу. Знакомство с кварталами Парижа: Латинским, Монмартр, Монпарнас, набережными Сены. Обзорная экскурсия по Парижу, достопримечательности, виды транспорта. Парижское метро.

Тема 4. Музеи Парижа. Французские импрессионисты. Посещение музея. Описание картины художника.

Тема 5. Французское кино: известные фильмы, актёры, фестивали. Киноафиша. Визитная карточка французского мультиплекса.

Тема 6. Исторические места французской столицы. Некоторые эпизоды французской истории. Замки и резиденции королей.

Рабочая программа по французскому языку оформляется как Приложение к ООП ООО.

2.2.2.7. Второй иностранный язык (немецкий язык)

Современные тенденции обучения иностранным языкам предусматривают тесную взаимосвязь прагматического и культурного аспектов содержания с решением задач воспитательного и образовательного речевого общения. Совершенное (на уровне носителей языка) овладение одним или более языками отдельно друг от друга не является целью. Целью становится развитие такого лингвистического репертуара, где есть место всем лингвистическим умениям. Поэтому изучение второго иностранного языка сегодня — это насущная необходимость.

Изучение второго иностранного языка в основной школе направлено на достижение следующих целей:

— развитие иноязычной коммуникативной компетенции в совокупности её составляющих, а именно:

речевая компетенция — развитие коммуникативных умений в четырёх основных видах речевой деятельности (говорении, аудировании, чтении, письме);

языковая компетенция — овладение языковыми средствами (фонетическими, орфографическими, лексическими, грамматическими) в соответствии с темами и ситуациями общения, отобранными для основной школы; освоение знаний о языковых явлениях изучаемого языка, разных способах выражения мысли в родном и иностранном языке;

социокультурная компетенция — приобщение к культуре, традициям и реалиям стран/страны изучаемого языка в рамках тем, сфер и ситуаций общения, отвечающих опыту, интересам, психологическим особенностям учащихся основной школы на разных её этапах; формирование умения представлять свою страну, её культуру в условиях межкультурного общения;

компенсаторная компетенция — развитие умений выходить из положения в условиях дефицита языковых средств при получении и передаче информации; учебно-познавательная компетенция — дальнейшее развитие общих и специальных учебных умений, универсальных способов деятельности; ознакомление с доступными учащимся способами и приёмами самостоятельного изучения языков и культур, в том числе с использованием новых информационных технологий;

— развитие личности учащихся посредством реализации воспитательного потенциала изучаемого иностранного языка:

формирование у учащихся потребности изучения и овладения иностранными языками как средством общения, познания, самореализации и социальной адаптации в поликультурном, полиэтническом мире в условиях глобализации на основе осознания важности изучения иностранных языков и родного языка как средства общения и познания в современном мире;

формирование общекультурной и этнической идентичности личности как составляющих гражданской идентичности личности;

воспитание качеств гражданина, патриота;

развитие национального самосознания, стремления к взаимопониманию между людьми разных сообществ, толерантного отношения к проявлениям иной культуры;

лучшее осознание своей собственной культуры;

развитие стремления к овладению основами мировой культуры средствами иностранного языка;

осознание необходимости вести здоровый образ жизни.

1. Межличностные взаимоотношения в семье, со сверстниками. Внешность и черты характера человека.

2. Досуг и увлечения (чтение, кино, театр и др.). Виды отдыха, путешествия. Транспорт. Покупки.

3. Здоровый образ жизни: режим труда и отдыха, спорт, питание.

4. Школьное образование, школьная жизнь, изучаемые предметы и отношение к ним. Переписка с зарубежными сверстниками. Каникулы в различное время года.

5. Мир профессий. Проблемы выбора профессии. Роль иностранного языка в планах на будущее.

6. Природа. Проблемы экологии. Защита окружающей среды. Климат, погода.

7. Средства массовой информации и коммуникации (пресса, телевидение, радио, Интернет).

8. Страна/страны второго иностранного языка и родная страна, их географическое положение, столицы и крупные города, достопримечательности, культурные особенности (национальные праздники, знаменательные даты, традиции, обычаи). Выдающиеся люди, их вклад в науку и мировую культуру.

Виды речевой деятельности/Коммуникативные умения.

Говорение. Диалогическая речь.

Умение вести диалоги этикетного характера, диалог-расспрос, диалог — побуждение к действию, диалог — обмен мнениями. Объём диалога от 3 реплик со стороны каждого учащегося. Продолжительность диалога 1,5 минуты.

Монологическая речь.

Умение строить связные высказывания о фактах и событиях с опорой и без опоры на прочитанный или услышанный текст, заданную вербальную ситуацию или зрительную наглядность. Объём монологического высказывания от 7—10 фраз. Продолжительность монолога 1—1,5 минуты.

Аудирование.

Умение воспринимать и понимать на слух аутентичные аудио- и видеотексты с разной глубиной проникновения в их содержание (с пониманием основного содержания, с выборочным пониманием и полным пониманием содержания текста) в зависимости от коммуникативной задачи и функционального типа текста. Жанры текстов: прагматические, публицистические. Типы текстов:

сообщение, рассказ, диалог-интервью и др. Содержание текстов должно соответствовать возрастным особенностям и интересам учащихся и иметь образовательную и воспитательную ценность. Аудирование с полным пониманием содержания предполагает понимание речи учителя и одноклассников на уроке, а также понимание несложных текстов, построенных на полностью знакомом учащимся языковом материале или содержащих некоторые незнакомые слова. Время звучания текста — до 1 минуты. Аудирование с пониманием основного содержания осуществляется на несложных аутентичных текстах, содержащих наряду с изученными и некоторое количество незнакомых языковых явлений. Время звучания текстов — до 1,5 минуты. Аудирование с выборочным пониманием предполагает умение выделить необходимую информацию в одном или нескольких аутентичных коротких текстах прагматического характера, опуская избыточную информацию. Время звучания текстов — до 1,5 минуты. Чтение. Умение читать и понимать аутентичные тексты разных жанров и стилей с различной глубиной и точностью проникновения в их содержание (в зависимости от коммуникативной задачи): с пониманием основного содержания (ознакомительное чтение); с полным пониманием содержания (изучающее чтение); с выборочным пониманием необходимой информации (просмотровое/поисковое чтение). Жанры текстов: научно-популярные, публицистические, художественные, прагматические. Типы текстов: статья, интервью, рассказ, объявление, рецепт, меню, проспект, реклама, песня и др. Содержание текстов должно соответствовать возрастным особенностям и интересам учащихся, иметь образовательную и воспитательную ценность, воздействовать на эмоциональную сферу школьников. Независимо от вида чтения возможно использование двуязычного словаря.

Письменная речь.

умение:

— делать выписки из текста для их дальнейшего использования в собственных высказываниях;

- писать короткие поздравления с днём рождения и другими праздниками, выражать пожелания;
- заполнять несложные анкеты в форме, принятой в странах изучаемого языка (указывать имя, фамилию, пол, гражданство, адрес);
- писать личное письмо зарубежному другу с опорой на образец (сообщать краткие сведения о себе; запрашивать аналогичную информацию о нём; выражать благодарность и т. д.).

Языковые знания и навыки. Орфография.

Правила чтения и написания слов, отобранных для данного этапа обучения, и навыки их применения в рамках изучаемого лексико-грамматического материала.

Фонетическая сторона речи.

Навыки адекватного произношения и различения на слух всех звуков изучаемого второго иностранного языка. Соблюдение ударения и интонации в словах и фразах, ритмико-интонационные навыки произношения различных типов предложений. Овладение лексическими единицами, обслуживающими новые темы, проблемы и ситуации общения в пределах тематики основной школы, в объёме около 1000 единиц. Лексические единицы включают устойчивые словосочетания, оценочную лексику, реплики-клише речевого этикета.

Основные способы словообразования:

1) аффиксация: существительных с суффиксами -ung (die Lösung, die Vereinigung); -keit (die Feindlichkeit); -heit (die Einheit); -schaft (die Gesellschaft); -um (das Datum); -or (der Doktor); -ik (die Mathematik); -e (die Liebe), -er (der Wissenschaftler); -ie (die Biologie); прилагательных с суффиксами -ig (wichtig); -lich (glücklich); -isch (typisch); -los (arbeitslos); -sam (langsam); -bar (wunderbar); существительных и прилагательных с префиксом un- (das Unglück, unglücklich); существительных и глаголов с префиксами: vor- (der Vorort, vorbereiten); mit- (die Mitverantwortung, mitspielen); 19 глаголов с отделяемыми

и неотделяемыми приставками и другими словами в функции приставок типа erzhlen, wegwerfen.

2) словосложение: существительное + существительное (das Arbeitszimmer); прилагательное + прилагательное (dunkelblau, hellblond); прилагательное + существительное (die Fremdsprache); глагол + существительное (die Schwimmhalle);

3) конверсия (переход одной части речи в другую): образование существительных от прилагательных (das Blau, der Junge); образование существительных от глаголов (das Lernen, das Lesen). Интернациональные слова (der Globus, der Computer).

Представления о синонимии, антонимии, лексической сочетаемости, многозначности.

Грамматическая сторона речи.

Знакомство с новыми грамматическими явлениями.

Нераспространённые и распространённые предложения:

безличные предложения (Es ist warm. Es ist Sommer); предложения с глаголами legen, stellen, hdnge, требующими после себя дополнение в Akkusativ и обстоятельство места при ответе на вопрос Wohin? (Ich hdnge das Bild an die Wand);

предложения с глаголами beginnen, raten, vorhaben и др., требующими после себя Infinitiv с zu;

побудительные предложения типа Lesen wir! Wollen wir lesen!;

все типы вопросительных предложений;

предложения с неопределённо-личным местоимением man (Man schmьckt die Stadt vor Weihnachten); предложения с инфинитивной группой um ... zu (Er lernt Deutsch, um deutsche Bьcher zu lesen);

сложносочинённые предложения с союзами denn, darum, deshalb (Ihm gefdllt das Dorfleben, denn er kann hier viel Zeit in der frischen Luft verbringen);

сложноподчинённые предложения с союзами dass, ob и др. (Er sagt, dass er gut in Mathe ist);

сложноподчинённые предложения причины с союзами weil, da (Er hat heute keine Zeit, weil er viele Hausaufgaben machen muss);

сложноподчинённые предложения с условным союзом wenn (Wenn du Lust hast, komm zu mir zu Besuch);

сложноподчинённые предложения с придаточного времени (с союзами wenn, als, nachdem);

сложноподчинённые предложения с придаточными определительными (с относительными местоимениями die, deren, dessen);

сложноподчинённые предложения с придаточными цели (с союзом damit);

распознавание структуры предложения по формальным признакам: по наличию/отсутствию инфинитивных оборотов: um ... zu + Infinitiv, statt ... zu + Infinitiv, ohne ... zu + Infinitiv);

слабые и сильные глаголы со вспомогательным глаголом haben в Perfekt; сильные глаголы со вспомогательным глаголом sein в Perfekt (kommen, fahren, gehen);

Prdteritum слабых и сильных глаголов, а также вспомогательных и модальных глаголов;

глаголы с отделяемыми и неотделяемыми приставками в Prdsens, Perfekt, Prdteritum, Futur (anfangen, beschreiben);

временные формы в Passiv (Prdsens, Prdteritum);

местоименные наречия (woher, darüber, womit, damit);

возвратные глаголы в основных временных формах Prdsens, Perfekt, Prdteritum (sich anziehen, sich waschen);

распознавание и употребление в речи определённого, неопределённого и нулевого артиклей, склонения существительных нарицательных;

склонения прилагательных и наречий; предлогов, имеющих двойное управление, предлогов, требующих Dativ, предлогов, требующих Akkusativ;

местоимения: личные, притяжательные, неопределённые (jemand, niemand);

Plusquamperfekt и употребление его в речи при согласовании времён;

количественные числительные и порядковые числительные.

Социокультурные знания и умения.

Умение осуществлять межличностное и межкультурное общение, используя знания о национально-культурных особенностях своей страны и страны/стран изучаемого языка, полученные на уроках второго иностранного языка и в процессе изучения других предметов (знания межпредметного характера).

Это предполагает овладение:

знаниями о значении родного и иностранных языков в современном мире; сведениями о социокультурном портрете стран, говорящих на изучаемом иностранном языке, их символике и культурном наследии;

употребительной фоновой лексикой и реалиями страны изучаемого языка: традициями (в питании, проведении выходных дней, основных национальных праздников), распространёнными образцами фольклора; представлением о сходстве и различиях в традициях своей страны и стран, говорящих на втором иностранном языке;

об особенностях их образа жизни, быта, культуры (всемирно известных достопримечательностях, выдающихся людях и их вкладе в мировую культуру);

о некоторых произведениях художественной литературы на изучаемом иностранном языке;

умением распознавать и употреблять в устной и письменной речи в ситуациях формального и неформального общения основные нормы речевого этикета, принятые в странах изучаемого языка (реплики-клише, наиболее распространённую оценочную лексику);

умениями представлять родную страну и культуру на иностранном языке; оказывать помощь зарубежным гостям в нашей стране в ситуациях повседневного общения.

Компенсаторные умения переспрашивать, просить повторить, уточняя значение незнакомых слов;

использовать в качестве опоры при порождении собственных высказываний
ключевые слова, план к тексту, тематический словарь и т. д.;

прогнозировать содержание текста на основе заголовка, предварительно
поставленных вопросов;

догадываться о значении незнакомых слов по контексту, по используемым
собеседником жестам и мимике;

использовать синонимы, антонимы, описания понятия при дефиците
языковых средств.

Специальные учебные умения.

Формируются умения: находить ключевые слова и социокультурные реалии
при работе с текстом; семантизировать слова на основе языковой догадки;
осуществлять словообразовательный анализ слов; выборочно использовать
перевод; пользоваться двуязычным и толковым словарями.

*Рабочая программа немецкому языку оформляется как Приложение к ООП
ООО.*

2.2.2.8. Второй иностранный язык (итальянский язык)

Итальянский язык как учебный предмет в средней школе характеризуется:

- межпредметностью, предусматривающей получение и распространение
посредством итальянского языка сведений из разных областей знания:
литературы, искусства, истории, географии и т.д.;
- многоуровневостью, предполагающей одновременное овладение
различными языковыми умениями, навыками и средствами, соотносящимися
с различными аспектами итальянского языка (фонетическим, лексическим,
грамматическим) и умениями во всех видах речевой деятельности
(аудирование, говорение, чтение, письмо);
- полифункциональностью, определяющей его способность выступать
как целью, так и средством обучения при изучении других предметных

областей, что одновременно позволяет устанавливать в процессе обучения самые разнообразные межпредметные связи.

В рамках учебной и внеучебной деятельности по предмету подростки приобщаются к культуре и истории страны изучаемого языка, поскольку в языке находят отражение менталитет его носителей, национальный характер, традиции, обычаи, система ценностей и их исторические трансформации, а также реалии современной жизни. Изучение итальянского языка позволяет обобщать и систематизировать имеющийся языковой и речевой опыт на основе межпредметных связей с другими изучаемыми предметами. Владение итальянским языком способствует формированию личности и её социальной адаптации к условиям постоянно меняющегося поликультурного, полиязычного мира, а также осознанию себя как носителя русской культуры в условиях диалога культур. Оно способствует иноязычному общению школьников как с учениками других классов и школ, так и с ровесниками из других стран, в том числе и посредством сети Интернет, содействуя их социальной адаптации в современном глобальном мире. Благодаря коммуникативной направленности предмета «Второй иностранный язык», в процессе обучения развивается культура межличностного общения на основе морально-этических норм: уважения, равноправия, ответственности. Интегративной целью обучения иностранному языку, в том числе итальянского, в основной школе, является не только развитие коммуникативной компетенции, но также формирование и поддержание образовательной среды, благоприятной для личностного, интеллектуального, физического, социального, коммуникативного, эстетического, трудового развития школьников.

Темы:

Моя семья. Взаимоотношения в семье. Конфликтные ситуации и способы их решения. Взаимопомощь; домашние праздники, дни рождения.

Мои друзья. Лучший друг/подруга. Внешность и черты характера, обозначение возраста. Межличностные взаимоотношения с друзьями и в школе.

Свободное время. Досуг и увлечения (музыка, чтение; посещение театра, кинотеатра, музея, выставки; танцы, компьютерные игры, игрушки, коллекционирование). Виды отдыха. Домашние дела и обязанности (уборка, приготовление пищи, мытьё посуды); уход за домашними животными, любимое домашнее животное. Поход по магазинам. Одежда. Карманные деньги. Молодёжная мода. Добровольцы и волонёрская служба.

Здоровый образ жизни. Режим труда и отдыха, занятия спортом, здоровое питание, отказ от вредных привычек. Здоровье, болезни.

Спорт. Виды спорта. Спортивные игры. Спортивные соревнования. Олимпийские игры, футбол в Италии.

Школа. Школьная жизнь. Правила поведения в школе. Изучаемые предметы и отношение к ним. Внеклассные мероприятия. Кружки. Школьная форма. Школа, помещения внутри школы, класс и предметы в классе, расписание уроков, учебные занятия на уроках, выполнение домашних заданий. Каникулы. Переписка с зарубежными сверстниками, адрес. Новые технологии в жизни школьников.

Выбор профессии. Мир профессий. Проблема выбора профессии. Роль иностранного языка в планах на будущее.

Коммуникативные умения.

Говорение. Диалогическая речь.

Программа предполагает формирование и развитие диалогической речи в рамках изучаемого предметного содержания речи: умение вступать в диалоги разного характера, инициировать и поддерживать их.

Типы диалогов: диалог этикетного характера, диалог-расспрос, диалог-побуждение к действию, диалог-обмен мнениями, комбинированный диалог.

Объём диалога – от 3 реплик.

Монологическая речь.

В рамках учебного курса осуществляются формирование и развитие умений выстраивать и произносить связные высказывания с использованием основных коммуникативных типов речи (повествование, описание, сообщение, рассуждение или характеристика, оценочное суждение). Обучающийся должен уметь передавать содержание прочитанного текста, делать сообщение по содержанию прочитанной / прослушанной информации, выражать своё мнение и приводить краткие аргументы с опорой и без опоры на зрительную наглядность, прочитанный/прослушанный текст и/или вербальные опоры (ключевые слова, план, вопросы). Объём монологического высказывания – от 6-9 фраз.

Аудирование.

Освоение курса подразумевает развитие умений восприятия на слух и понимания несложных аутентичных аудиотекстов на итальянском языке с разной глубиной и точностью проникновения в их содержание (с пониманием основного содержания, выборочным или полным пониманием) в зависимости от решаемой коммуникативной задачи. В воспринимаемом на слух тексте обучающиеся должны уметь выделять основную мысль, ключевые факты, релевантную информацию, в том числе запрошенную, использовать контекст и языковую догадку. Стили текстов: информационный, научно-популярный, художественный, разговорный. Жанры текстов: сообщения, высказывания собеседников в ситуациях повседневного общения, беседа (диалог, полилог), интервью, объявление, реклама, рассказ, история и др. Аудирование с пониманием основного содержания текста предполагает умение определять основную тему и главные факты/события в воспринимаемом на слух тексте. Время звучания текстов – от 1 минуты. Аудирование с выборочным пониманием нужной/интересующей/запрашиваемой информации предполагает умение выделить значимую информацию в одном или нескольких несложных аутентичных коротких текстах. Время звучания текстов – от 1 минуты. Аудирование с пониманием основного содержания текста и с выборочным пониманием нужной/интересующей/запрашиваемой

информации осуществляется на несложных аутентичных текстах, содержащих, наряду с изученными языковыми явлениями, и некоторое количество незнакомых языковых явлений, значение которых обучающийся может определить благодаря языковой догадке и контексту.

Чтение.

В ходе учебного курса формируются и развиваются умения чтения и понимания текстов с различной глубиной и точностью проникновения в их содержание: с пониманием основного содержания (ознакомительное чтение), с выборочным пониманием нужной/интересующей/запрашиваемой информации (просмотровое чтение) и с полным пониманием прочитанного (изучающее чтение). Стили текстов: информационный, научно-популярный, публицистический, художественный, разговорный. Жанры текстов: монолог, личное письмо, открытое письмо, запись в дневнике, беседа (диалог, полилог), интервью, сообщение, статья, заметка, рассказ, история, отрывок из художественного произведения, стихотворение, загадка, объявление, реклама, рецепт, описание продукта и др. Чтение с пониманием основного содержания текста осуществляется на несложных аутентичных материалах в рамках предметного содержания, определённого программой. Тексты могут содержать некоторое количество неизученных языковых явлений. Обучающиеся должны демонстрировать умения определять тему, примерное содержание текста по его названию, выделять основную мысль, вычленять ключевые факты и выстраивать их логическую последовательность. Объём текстов для ознакомительного чтения - до 400 знаков. Чтение с выборочным пониманием нужной/интересующей/запрашиваемой информации осуществляется на несложных аутентичных текстах, содержащих некоторое количество незнакомых языковых явлений. Обучающиеся должны демонстрировать умение путём просмотра аутентичного текста выбирать необходимую информацию, запрошенную в задании или представляющую для них интерес. Объём текстов для просмотрового чтения - до 250-300 знаков. Чтение с полным пониманием осуществляется на несложных аутентичных

текстах, содержащих изученный языковой материал. Обучающиеся должны демонстрировать умения полно и точно понимать содержание прочитанного, используя композиционно-содержательный и языковой анализ текста, языковую догадку, выборочный перевод и т.д., давать оценку и выражать свое мнение, обсуждать, комментировать и объяснять отдельные упомянутые факты и явления. Объем текстов для изучающего чтения – до 200-250 знаков. При осуществлении любого из видов чтения обучающиеся могут использовать двуязычный итальянско-русский словарь.

Письменная речь.

Учебная программа направлена на формирование и развитие следующих умений письменной речи:

- делать выписки из текста в соответствии с заданием;
- составлять небольшие письменные высказывания в соответствии с коммуникативной задачей;
- составлять письменное сообщение / высказывание в соответствии с коммуникативной задачей (объемом до 150 знаков);
- писать личное письмо в ответ на письмо-стимул с употреблением формул речевого этикета, принятых в Италии с опорой и без опоры на образец; уметь расспрашивать адресата о его жизни, делах, сообщать аналогичные сведения о себе, выражать благодарность, сожаление, одобрение, просьбу, давать и просить совет) (объемом до 60-70 знаков, включая адрес);
- составлять короткие поздравления с днём рождения и другими праздниками (национальными итальянскими и российскими, международными), с употреблением соответствующих формул речевого этикета, выразить пожелания (объемом 30 – 40 знаков, включая адрес);
- составлять планы, тезисы устного/письменного сообщения, описания диаграмм и графиков;
- кратко излагать результаты проектной деятельности, учебного исследования;

- заполнять анкеты и формуляры (указывать имя, фамилию, пол, гражданство, национальность, адрес).

Орфография.

Знание правил чтения и орфографии и навыки их применения на основе изучаемого лексико-грамматического материала.

Фонетическая сторона речи.

Навыки адекватного произношения (без фонематических ошибок, ведущих к сбою в коммуникации) и различения на слух всех звуков изучаемого иностранного языка в потоке речи, соблюдение ударения и интонации в словах и фразах, ритмикоинтонационные навыки произношения различных типов предложений.

Лексическая сторона речи.

Навыки распознавания и употребления в устной и письменной речи лексических единиц, обслуживающих ситуации общения в рамках тематики основной школы в объёме 1200 единиц, в том числе наиболее распространённых слов, устойчивых словосочетаний, оценочной лексики, реплик-клише речевого этикета, характерных для культуры стран изучаемого языка, в соответствии с решаемой коммуникативной задачей. Распознавание и использование интернациональных слов. Представления о синонимии, антонимии, лексической сочетаемости, многозначности. Основные способы словообразования.

Грамматическая сторона речи.

Изучение грамматических явлений и средств их выражения.

1. Знание признаков и навыки распознавания и употребления в речи следующих морфологических явлений. Правильные и неправильные глаголы в формах действительного залога в изъявительном наклонении (Presente, Passato Prossimo, Futuro Semplice, Imperfetto, Passato Remoto, Trapassato Prossimo) и условном наклонении (Condizionale Presente, Condizionale Passato). Глаголы в видо-временных формах страдательного залога (Presente, Passato Prossimo, Passato Remoto, Imperfetto, Trapassato Prossimo, Futuro Semplice,

Condizionale Presente, Condizionale Passato). Модальные глаголы и их эквиваленты (*sapere, potere, dovere, volere, preferire*). Причастия настоящего и прошедшего времени. Неличные формы глагола (герундий, причастия настоящего и прошедшего времени, в том числе неправильные формы причастия прошедшего времени, инфинитив). Безличные формы глагола в *Presente, Imperfetto, Passato Prossimo, Passato Remoto, Futuro Semplice*. Управление глаголов: беспредложное, с предлогами *a* и *di*. Неисчисляемые и исчисляемые существительные (*una penna, acqua*). Имена существительные собственные и нарицательные. Определённый, неопределённый и частичный артикли (в том числе с географическими названиями). Формы определённого артикля, сочленённого с предлогами *a, di, da, in, su*. Степени сравнения прилагательных и наречий, в том числе образованных не по правилу (*buono, migliore, il migliore, ottimo*). Ударные и безударные личные местоимения в именительном (*lui*), винительном (*lo, lui*) и дательном падежах (*gli, a lui*). Возвратные местоимения (*mi, ti, si, ci, vi*), неопределённые местоимения и их производные (*nessuno, niente, molto, poco, alcuno, qualche* и т. д.). Притяжательные прилагательные и местоимения (*mio*), включая краткую форму ответа с глаголом *essere* (*E mio*). Наречия, оканчивающиеся на *mente* (*facilmente*) и совпадающие по форме с прилагательными (*forte, piano*). Устойчивые словоформы в функции наречия типа *a volte, in fin dei conti, alla fine, allo stesso modo* и т. д. Количественные числительные для обозначения дат и больших чисел. Порядковые числительные. Предлоги: простые (*a, in, di, da, su, per, con*) и составные (*davanti a, prima di, vicino a, lontano da*).

2. Знание признаков, навыки распознавания и употребления в речи следующих синтаксических явлений. Нераспространённые и распространённые простые предложения, в том числе с несколькими обстоятельствами, следующими в определённом порядке (*Vogliamo imparare a parlare bene italiano*.); предложения с оборотами *c'è, ci sono* и *e, sono* (*Sul pavimento c'è un tappeto. In classe ci sono degli studenti. È un libro. È un libro interessante*.). Сложносочинённые предложения с сочинительными союзами *e, ma, o*

Сложноподчинённые предложения с союзами и союзными словами *che, perche, come, quale, se, dove*. Сложноподчинённые предложения с придаточными: времени с союзом *quando*; условия с союзом *se*; определительными с относительными местоимениями *che, il quale, cui*; причины с союзом *perche*. Все типы вопросительных предложений (общий, специальный, альтернативный вопросы в *Presente, Futuro Semplice, Passato Prossimo, Passato Remoto, Trapassato Prossimo, Imperfetto, Condizionale Presente* и *Condizionale Passato*). Побудительные предложения в утвердительной (*Fai! Faccia! Facciamo! Fate!*) и отрицательной форме (*Non fare! Non faccia! Non facciamo! Non fate!*). Предложения с конструкциями *ne... ne, così... come, o... o...*.
. Конструкция *stare per fare* (для выражения ближайшего будущего действия).
Конструкция *stare + Gerundio* (для выражения продолженного действия).
Конструкции *mi piace (mi piacciono); se l'ho*. Выделительная конструкция (*E stato lui che l'ha fatto.*).
Конструкция *Accusativo con l'Infinito (Lo vedo giocare nel cortile.)*.
Каузативные конструкции с глаголом *fare (far vedere)*.
Косвенная речь в утвердительных, вопросительных и отрицательных предложениях в настоящем и прошедшем времени.
Согласование времён в рамках сложного предложения в плане настоящего и прошедшего времени.

Социокультурные знания и умения.

Умение осуществлять межличностное и межкультурное общение, используя знания о национально-культурных особенностях своей страны и страны/стран изучаемого языка, полученные на уроках иностранного языка и в процессе изучения других предметов (знания межпредметного характера). Это предполагает овладение:

- знаниями о значении родного и иностранного языков в современном мире;
- сведениями о социокультурном портрете стран, говорящих на иностранном языке, их символике и культурном наследии;
- употребительной фоновой лексикой и реалиями страны изучаемого языка: традициями (в проведении выходных дней, основных национальных

праздников), распространёнными образцами фольклора (скороговорками, поговорками, пословицами);

— представлением о сходстве и различиях в традициях своей страны и стран изучаемого языка; об особенностях их образа жизни, быта, культуры (всемирно известных достопримечательностях, выдающихся людях и их вкладе в мировую культуру); о некоторых произведениях художественной литературы на изучаемом иностранном языке;

— умением распознавать и употреблять в устной и письменной речи в ситуациях формального и неформального общения основные нормы речевого этикета, принятые в странах изучаемого языка (реплики-клише, наиболее распространённую оценочную лексику);

— умением представлять родную страну и культуру на иностранном языке; оказывать помощь зарубежным гостям в нашей стране в ситуациях повседневного общения.

Компенсаторные умения.

Совершенствуются умения:

— переспрашивать, просить повторить, уточняя значение незнакомых слов;

— использовать в качестве опоры при порождении собственных высказываний ключевые слова, план к тексту, тематический словарь и т. д.;

— прогнозировать содержание текста на основе заголовка, предварительно поставленных вопросов;

— догадываться о значении незнакомых слов по контексту, по используемым собеседником жестам и мимике;

— использовать синонимы, антонимы, описания понятия при дефиците языковых средств.

Рабочая программа по итальянскому языку оформляется как Приложение к ООП ООО.

2.2.2.9. История России. Всеобщая история.

Изучение предмета «История» как части предметной области «Общественно-научные предметы» основано на межпредметных связях с предметами: «Обществознание», «География», «Литература», «Русский язык», «Иностранный язык», «Изобразительное искусство», «Музыка», «Информатика», «Математика», «Основы безопасности и жизнедеятельности» и др.

Структурно предмет «История» включает учебные курсы по всеобщей истории и истории России.

5 класс

Содержание курса «История Древнего мира»

Введение

Откуда мы знаем, как жили предки современных народов. Роль археологических раскопок в изучении истории Древнего мира. Древние сооружения как источник наших знаний о прошлом. Представление о письменных источниках

Раздел I. Жизнь первобытных людей.

Первобытные собиратели и охотники

Понятие «первобытные люди». Древнейшие люди; современные представления о месте и времени их появления; облик, отсутствие членораздельной речи; изготовление орудий как главное отличие от животных. Представление о присваивающем хозяйстве: собирательство и охота. Невозможность для людей прожить в одиночку. Овладение огнем.

Постепенное расселение людей в Евразии. Охота как главное занятие. Изобретение одежды из звериных шкур, жилищ, копья и гарпуна, лука и стрел. Родовые общины охотников и собирателей. Понятия «человек разумный», «родовая община».

Возникновение искусства и религии. Изображение животных и человека. Представление о религиозных верованиях первобытных охотников и собирателей. Понятия «колдовской обряд», «душа», «страна мертвых».

Первобытные земледельцы и скотоводы

Понятие «Западная Азия». Представление о зарождении производящего хозяйства: земледелие и скотоводство, ремесла — гончарство, прядение, ткачество. Основные орудия труда земледельцев: каменный топор, мотыга, серп. Изобретение ткацкого станка. Последствия перехода к производящему хозяйству.

Родовые общины земледельцев и скотоводов. Понятия «старейшина», «совет старейшин», «племя», «вождь племени». Представление о религиозных верованиях первобытных земледельцев и скотоводов. Понятия «дух», «бог», «идол», «молитва», «жертва».

Начало обработки металлов. Изобретение плуга. Представление о распаде рода на семьи. Появление неравенства (знатные и незнатные, богатые и бедные). Понятия «знать», «раб», «царь».

Значение первобытной эпохи в истории человечества. Представление о переходе от первобытности к цивилизации (появление городов, государств, письменности).

Раздел II. Счет лет в истории.

Счет лет в истории. Представление о счете времени по годам в древних государствах. Представление о христианской эре. Особенности обозначения дат до нашей эры («обратный» счет лет). Понятия «год», «век (столетие)», «тысячелетие».

Раздел III. Древний Восток.

Местоположение и природные условия (разливы Нила, плодородие почв, жаркий климат). Земледелие как главное занятие. Оросительные сооружения (насыпи, каналы, шадуфы).

Возникновение единого государства в Египте. Понятия «фараон», «вельможа», «писец», «налог». Неограниченная власть фараонов. Войско: пехота, отряды колесничих. Завоевательные походы. Держава Тутмоса III.

Города — Мемфис, Фивы.

Быт земледельцев и ремесленников. Жизнь и служба вельмож.

Религия древних египтян. Священные животные, боги (Амон-Ра, Геб и Нут, Осирис и Исида, Гор, Анубис, Маат). Миф об Осирисе и Исиде. Суд Осириса в «царстве мертвых». Обожествление фараона. Понятия «храм», «жрец», «миф», «мумия», «гробница», «саркофаг».

Искусство древних египтян. Строительство пирамид. Большой Сфинкс. Храм, его внешний и внутренний вид. Раскопки гробниц. Находки произведений искусства в гробнице фараона Тутанхамона. Особенности изображения человека в скульптуре и росписях. Скульптурный портрет. Понятия «скульптура», «статуя», «рельеф», «скульптурный портрет», «роспись».

Особенности древнеегипетского письма. Материалы для письма. Школа: подготовка писцов и жрецов. Научные знания (математика, астрономия). Солнечный календарь. Водяные часы.

Произведения литературы: хвалебные песни богам, повесть о Синухете, поучения писцов, «Книга мертвых». Понятия «иероглиф», «папирус», «свиток».

Достижения древних египтян (земледелие, основанное на орошении; каменное строительство; скульптурный портрет; письменность; календарь). Неограниченная власть фараонов. Представление о загробном воздаянии (суд Осириса и клятва умершего).

Западная Азия в древности

Двуречье в древности. Местоположение и природные условия Южного Двуречья (жаркий климат, разливы Тигра и Евфрата, плодородие почв; отсутствие металлических руд, строительного камня и леса). Использование глины в строительстве, в быту, для письма. Земледелие, основанное на искусственном орошении.

Города шумеров Ур и Урук.

Древневавилонское царство. Законы Хаммурапи: ограничение долгового рабства; представление о талионе («Око за око, зуб за зуб»), о неравенстве людей перед законом. Понятия «закон», «ростовщик».

Религиозные верования жителей Двуречья. Боги Шамаш, Син, Эа, Иштар.

Ступенчатые башни-храмы. Клинопись. Писцовые школы. Научные знания (астрономия, математика). Литература: сказания о Гильгамеше.

Города Финикии — Библ, Сидон, Тир. Виноградарство и оливководство. Ремесла: стеклоделие, изготовление пурпурных тканей. Морская торговля и пиратство. Основание колоний вдоль побережья Средиземного моря. Древнейший алфавит.

Древние евреи. Представление о Библии и Ветхом Завете. Понятие «единобожие». Библейские мифы и сказания (о первых людях, о Всемирном потопе, Иосиф и его братья, исход из Египта). Моральные нормы библейских заповедей. Библейские предания о героях. Борьба с филистимлянами. Древнееврейское царство и его правители: Саул, Давид, Соломон. Иерусалим как столица царства. Храм бога Яхве.

Начало обработки железа. Последствия использования железных орудий труда.

Ассирийская держава. Новшества в военном деле (железное оружие, стенобитные орудия, конница как особый род войск). Ассирийские завоевания. Ограбление побежденных стран, массовые казни, переселение сотен тысяч людей. Столица державы Ниневия. Царский дворец. Представление об ассирийском искусстве (статуи, рельефы, росписи). Библиотека Ашшурбанапала. Гибель Ассирии.

Три царства в Западной Азии: Нововавилонское, Лидийское и Мидийское. Город Вавилон и его сооружения. Начало чеканки монеты в Лидии.

Образование Персидской державы (завоевание Мидии, Лидии, Вавилонии, Египта). Цари Кир, Дарий Первый. «Царская дорога», ее использование для почтовой связи. Взимание налогов серебром. Состав войска («бессмертные», полчища, собранные из покоренных областей). Город Персеполь.

Индия и Китай в древности

Местоположение и природа Древней Индии. Реки Инд и Ганг. Гималайские горы. Джунгли. Древнейшие города. Сельское хозяйство. Выращивание риса, хлопчатника, сахарного тростника. Религиозные верования (почитание

животных; боги Брахма, Ганеша; вера в переселение душ). Сказание о Раме. Представление о кастах. Периоды жизни брахмана. «Неприкасаемые». Возникновение буддизма (легенда о Будде, отношение к делению людей на касты, нравственные нормы). Объединение Индии под властью Ашоки. Индийские цифры. Шахматы.

Местоположение и природа Древнего Китая. Реки Хуанхэ и Янцзы. Учение Конфуция (уважение к старшим; мудрость — в знании старинных книг; отношения правителя и народа; нормы поведения). Китайские иероглифы и книги. Объединение Китая при Цинь Шихуане. Расширение территории. Строительство Великой Китайской стены. Деспотизм властелина Китая. Возмущение народа. Свержение наследников Цинь Шихуана. Шелк. Великий шелковый путь. Чай. Бумага. Компас.

Вклад народов Древнего Востока в мировую культуру.

Раздел IV. Древняя Греция

Древнейшая Греция

Местоположение и природные условия. Горные хребты, разрезающие страну на изолированные области. Роль моря в жизни греков. Отсутствие полноводных рек. Древнейшие города Микены, Тиринф, Пилос, Афины.

Критское царство. Раскопки дворцов. Росписи. Понятие «фреска». Морское могущество царей Крита. Таблички с письменами. Гибель Критского царства.

Греческие мифы критского цикла (Тесей и Минотавр, Дедал и Икар).

Микенское царство. Каменное строительство (Микенская крепость, царские гробницы). Древнейшее греческое письмо. Заселение островов Эгейского моря. Сведения о войне с Троянским царством. Мифы о начале Троянской войны. Вторжения в Грецию с севера воинственных племен. Упадок хозяйства и культуры.

Поэмы Гомера «Илиада» и «Одиссея». Религиозные верования греков. Олимпийские боги. Мифы древних греков о богах и героях (Прометей, Деметра и Персефона, Дионис и пираты, подвиги Геракла).

Полисы Греции и их борьба с персидским нашествием

Начало обработки железа в Греции. Создание греческого алфавита (впервые введено обозначение буквами гласных звуков). Возникновение самостоятельных государств (Афины, Спарта, Коринф, Фивы, Милет). Понятие «полис».

Местоположение и природные условия Аттики. Неблагоприятные условия для выращивания зерновых. Разведение оливок и винограда. Знать во главе управления Афин. Законы Драконта. Понятие «демос». Бедственное положение земледельцев. Долговое рабство.

Борьба демоса со знатью. Реформы Солона. Запрещение долгового рабства. Перемены в управлении Афинами. Создание выборного суда. Понятия «гражданин», «демократия».

Местоположение и природные условия Лаконии. Спартанский полис. Завоевание спартанцами Лаконии и Мессении. Спартанцы и илоты. Спарта — военный лагерь. Регламентация повседневной жизни спартанцев. Управление Спартой: совет старейшин, два царя — военных предводителя, народное собрание. «Детский способ» голосования. Спартанское воспитание.

Греческие колонии на берегах Средиземного и Черного морей. Сиракузы, Тарент, Пантикапей, Херсонес, Ольвия. Причины колонизации. Развитие межполисной торговли. Отношения колонистов с местным населением. Греки и скифы. Понятия «эллины», «Эллада».

Олимпийские игры — общегреческие празднества. Виды состязаний. Понятие «атлет». Награды победителям.

Греко-персидские войны. Клятва юношей при вступлении на военную службу. Победа афинян в Марафонской битве. Стратег Мильтиад. Нашествие войск персидского царя Ксеркса на Элладу. Патриотический подъем эллинов. Защита Фермопил. Подвиг трехсот спартанцев под командованием царя Леонида. Морское сражение в Саламинском проливе. Роль Фемистокла и афинского флота в победе греков. Разгром сухопутной армии персов при Платеях. Причины победы греков. Понятия «стратег», «фаланга», «триера».

Возвышение Афин в V в. до н. э. и расцвет демократии

Последствия победы над персами для Афин. Афинский морской союз. Военный и торговый флот. Гавани Пирея. Состав населения Афинского полиса: граждане, переселенцы, рабы. Использование труда рабов.

Город Афины: Керамик, Агора, Акрополь. Быт афинян. Положение афинской женщины. Храмы: богини Ники, Парфенон, Эрех-тейон. Особенности архитектуры храмов. Фидий и его творения. Статуи атлетов работы Мирона и Поликлета.

Образование афинян. Рабы-педагоги. Начальная школа. Палестра. Афинские гимнасии. Взгляды греческих ученых на природу человека (Аристотель, Антифонт). Афинский мудрец Сократ.

Возникновение театра. Здание театра. Трагедии и комедии. Трагедия Софокла «Антигона». Комедия Аристофана «Птицы». Воспитательная роль театральных представлений.

Афинская демократия в V в. до н. э. Народное собрание, Совет пятисот и их функции. Перикл во главе Афин. Введение платы за исполнение выборных должностей. Друзья и соратники Перикла: Аспасия, Геродот, Анаксагор, Софокл, Фидий.

Македонские завоевания в IV в. до н. э.

Ослабление греческих полисов в результате междоусобиц.

Возвышение Македонии при царе Филиппе. Влияние эллинской культуры. Аристотель — учитель Александра, сына Филиппа. Македонское войско. Фаланга. Конница. Осадные башни.

Отношение эллинов к Филиппу Македонскому. Исократ и Демосфен. Битва при Херонее. Потеря Элладой независимости. Смерть Филиппа и приход к власти Александра,

Поход Александра Македонского на Восток. Победа на берегу реки Граник. Разгром войск Дария III у Исса. Поход в Египет. Обожествление Александра. Основание Александрии. Победа при Гавгамелах. Гибель Персидского царства. Поход в Индию. Возвращение в Вавилон. Личность Александра Македонского.

Распад державы Александра после его смерти. Египетское, Македонское, Сирийское царства. Александрия Египетская — крупнейший торговый и культурный центр Восточного Средиземноморья. Фаросский маяк. Музей. Александрийская библиотека. Греческие ученые: Аристарх Самосский, Эратосфен, Евклид.

Повторение

Вклад древних эллинов в мировую культуру. Сопоставление управления в странах Древнего Востока (Египет, Вавилония) с управлением в Афинах. Особенности афинской демократии.

Раздел V. Древний Рим (17ч)

Рим: от его возникновения до установления господства над Италией

Местоположение и природные особенности Италии. Теплый климат, плодородные земли, обилие пастбищ. Реки Тибр, По. Население древней Италии (латины, этруски, самниты, греки).

Легенда об основании Рима. Почитание богов — Юпитера, Юноны, Марса, Весты. Рим — город на семи холмах. Управление древнейшим Римом. Ликвидация царской власти. Понятия «весталка», «ликторы», «патриции», «плебеи», «сенат».

Возникновение республики. Борьба плебеев за свои права. Нашествие галлов. Установление господства Рима над Италией. Война с Пирром. Понятия «республика», «консул», «народный трибун», «право вето».

Уравнение в правах патрициев и плебеев. Отмена долгового рабства. Устройство Римской республики. Выборы консулов. Принятие законов. Порядок пополнения сената и его функции. Организация войска. Понятие «легион».

Рим — сильнейшая держава Средиземноморья

Карфаген — крупное государство в Западном Средиземноморье. Первые победы Рима над Карфагеном. Создание военного флота. Захват Сицилии. Вторая война Рима с Карфагеном. Вторжение войск Ганнибала в Италию. Разгром римлян при Каннах. Окончание войны. Победа Сципиона над

Ганнибалом при Заме. Господство Рима в Западном Средиземноморье.

Установление господства Рима в Восточном Средиземноморье. Политика Рима «разделяй и властвуй». Разгром Сирии и Македонии. Разрушение Коринфа и Карфагена. Понятия «триумф», «провинция».

Рабство в Древнем Риме. Завоевания — главный источник рабства. Использование рабов в сельском хозяйстве, в домах богачей. Раб — «говорящее орудие». Гладиаторские игры. Римские ученые о рабах (Варрон, Колумелла). Понятия «амфитеатр», «гладиатор».

Гражданские войны в Риме

Разорение земледельцев Италии и его причины. Земельный закон Тиберия Гракха. Гибель Тиберия. Гай Гракх — продолжатель дела брата. Гибель Гая. Крупнейшее в древности восстание рабов. Победы Спартака. Создание армии восставших. Их походы. Разгром армии рабов римлянами под руководством Красса. Причины поражения восставших.

Превращение римской армии в наемную. Кризис управления: подкуп при выборах должностных лиц. Борьба полководцев за единоличную власть. Крассе и Помпеи. Возвышение Цезаря. Завоевание Галлии. Гибель Красса. Захват Цезарем власти (переход через Рубикон, разгром армии Помпея). Диктатура Цезаря. Социальная опора Цезаря и его политика. Брут во главе заговора против Цезаря. Убийство Цезаря в сенате. Понятия «ветеран», «диктатор».

Поражение сторонников республики. Борьба Антония и Октавиана. Роль Клеопатры в судьбе Антония. Победа флота Октавиана у мыса Акций. Превращение Египта в римскую провинцию.

Окончание гражданских войн. Характер власти Октавиана Августа (сосредоточение полномочий трибуна, консула и других республиканских должностей, пожизненное звание императора). Понятия «империя», «император», «преторианцы».

Поэты Вергилий, Гораций. Понятие «меценат».

Римская империя в первые века нашей эры.

Территория империи. Соседи Римской империи. Отношения с Парфянским царством. Разгром римских войск германцами. Образ жизни германских племен. Предки славянских народов. Понятие «варвары».

Обожествление императоров. Нерон (террористические методы правления, пожар в Риме и преследования христиан). Нерон и Сенека. Восстание в армии и гибель Нерона.

Возникновение христианства. «Сыны света» из Кумрана. Рассказы Евангелий о жизни и учении Иисуса Христа. Моральные нормы Нагорной проповеди. Представление о Втором пришествии. Страшном суде и Царстве Божьем. Идея равенства всех людей перед Богом независимо от пола, происхождения и общественного положения. Национальная и социальная принадлежность первых христиан. Отношение римских властей к христианам. Понятия «христиане», «апостолы», «Евангелие», «священник».

Расцвет Римской империи. Возникновение и развитие колоната. Понятия «колоны», «рабы с хижинами». Правление Траяна. Отказ от террористических методов управления. Последние завоевания римлян. Строительство в Риме и провинциях: дороги, мосты, водопроводы, бани, амфитеатры, храмы.

Рим — столица империи. Повседневная жизнь римлян. Особняки богачей. Многоэтажные дома. Посещение терм (бань), Колизея и Большого цирка. Требование «хлеба и зрелищ».

Архитектурные памятники Рима (Пантеон, Колизей, колонна Траяна, триумфальные арки). Римский скульптурный портрет.

Роль археологических раскопок Помпеи для исторической науки.

Падение Западной Римской империи

Вторжения варваров. Использование полководцами армии для борьбы за императорскую власть. Правление Константина. Признание христианства. Основание Константинополя и перенесение столицы на Восток. Ухудшение положения колонатов как следствие их прикрепления к земле. Понятия «епископ», «Новый Завет».

Разделение Римской империи на два государства — Восточную Римскую

империю и Западную Римскую империю. Восстания в провинциях (Галлия, Северная Африка). Варвары в армии. Вторжение готов в Италию. Борьба полководца Стилихона с готами. Убийство Стилихона по приказу императора Гонория. Массовый переход легионеров-варваров на сторону готов. Взятие Рима готами. Новый захват Рима вандалами. Опустошение Вечного города варварами. Вожди варварских племен — вершители судеб Западной Римской империи. Ликвидация власти императора на Западе.

6 класс

Введение. История Средних веков.

Средние века: понятие и хронологические рамки.

Тема 1. Становление средневековой Европы (VI—XI вв.)

Образование варварских королевств. Государство франков и христианская церковь в VI—VIII вв. Образование варварских государств на территории бывшей Западной Римской империи. Франки. Возвышение Хлодвига — вождя франков. Складывание королевства у франков во главе с Хлодвигом, основателем рода Меровингов. Признание римской знатью власти Хлодвига. Сближение культур, образа жизни германцев и римлян. Элементарность государственного устройства у франков при сильной королевской власти. Налоги, суд и военная организация у франков. Переход от обычая к писаному закону как инструменту внедрения и регулирования единых порядков на территории Франкского королевства. Складывание крупного землевладения и новых отношений среди франков. Полноправность знати на местах. Завершение распада родовой организации франков и переход к соседской общине. Раздел Хлодвигом Франкского королевства между наследниками. Хлодвиг и христианская церковь. Христианство как инструмент объединения и подчинения населения власти, освящённой Богом. Духовенство и миряне. Новые образцы и правила жизни по Библии для франков. Распространение христианства среди варваров. Появление монахов и возникновение их поселений — монастырей. Белое и чёрное монашество. Монастыри как центры

формирования новой культуры. Превращение монастырей в крупных землевладельцев. Усобицы потомков Хлодвига и их последствия для Франкского королевства. Меровинги — «ленивые короли». Карл Мартелл. Битва у Пуатье и её значение. Военная реформа Карла Мартелла. Феод и феодал. Папа римский и Пипин Короткий. «Дар Пипина»: образование государства пап римских — Папской области. Возникновение и распад империи Карла Великого. Новый король и династия Каролингов. Личность Карла Великого. Карл и титул европейских правителей. Папа римский и великий король франков. Направления, цели и итоги военных походов короля Карла. Утрата самостоятельности Саксонии. Расширение границ Франкского государства. Образование империи Карла Великого. Древняя Римская империя, объединявшая христианский мир, как идеал варварских народов раннего Средневековья. Административно-военное управление воссозданной империей франкского короля. Культурная разрозненность и слабость экономических отношений как препятствие для объединения народов под властью императора Карла. Раздел империи Карлом между наследниками. Верденский договор: последующее рождение Лотарингии, Франции и Германии. Папская область. Новый император. Развитие феодальных отношений во Франкском государстве. От свободы крестьян к крепостной зависимости. Феодальная раздробленность Западной Европы в IX—XI веках. Феодализм. Феодальная лестница. Франция в IX—XI вв. Потеря королевской властью значения центрального государственного органа. Слабость Каролингов. Гуго Капет — новый избранный король. Владения короля — его домен. Германия в IX—XI вв. Англия в раннее Средневековье. Англия в IX—XI вв. Легенды об английском короле Артуре и историческая реальность. Бретань и Британия. Норманны и их образ жизни. Варяги и народы Восточной Европы. Русь и варяги. Норманнские Рюриковичи — первая династия князей Древней Руси. Объединение Англии в единое государство. Королевства норманнов в Скандинавии. Прекращение норманнских завоевательных походов.

Тема 2. Византийская империя и славяне в VI—XI вв.

Византия при Юстиниане. Борьба империи с внешними врагами. Образование Восточной Римской империи — Византии — Ромейской империи. Устойчивость Византии в борьбе с варварским миром. Евразийский облик и характер нового государства. Константинополь — столица на перекрёстке цивилизаций и их торговых путей. Византия — единое монархическое государство. Император — правитель новой империи. Византия при Юстиниане. Реформы императора Юстиниана. Военные походы. Расселение славян и арабов на территории Византии. Борьба империи с внешними врагами. Культура Византии. Византия — наследница мира Античности и стран Востока. Рост потребности государства в грамотных людях. Основные типы школ Византии: их доступность и светский характер. Развитие античных знаний византийцами в разных областях. Изменения в архитектуре христианского храма. Крестово-купольный тип храма — храм Святой Софии. Изменения в назначении храма: христианский храм — дом для моления. Убранство интерьера храма и его значение. Искусство внутреннего оформления храма: мозаика, фрески. Канон росписи помещения храма. Появление и развитие иконописи. Церковь — «Библия для неграмотных». Византия — центр культуры Средневековья. Влияние византийской культуры на другие страны и народы. Византия и Русь: культурное влияние. Образование славянских государств. Направления движения славян и территории их расселения. Племенные ветви славян. Занятия и образ жизни славян. Управление и организация жизни у славян. Вождь и дружина. Объединения славян. Образование государства у южных славян — Болгарии. Князь Симеон и его политика. Кочевники и судьбы Болгарского царства. Василий II Болгаробойца. Соперничество Византии и Болгарии и его завершение. Период существования Болгарского государства и его достижения. Великоморавская держава — государство западных славян. Поиск покровителей: от Германии к Византии. Славянские просветители Кирилл и Мефодий. Слабость Великоморавского государства и его

подчинение Германии. Образование Киевской Руси — государства восточных славян. Появление на карте средневековой Европы государств Чехии и Польши. Политические курсы польских князей Мешко I и Болеслава I Храброго.

Тема 3. Арабы в VI—XI вв.

Возникновение ислама. Арабский халифат и его распад. Аравия — родина исламской религии. География, природные условия Аравийского полуострова, занятия и образ жизни его жителей. Бедуины. Мекка — центр торговли. Иран, Византия и арабы. Мухаммед — проповедник новой религии. Хиджра. Возникновение ислама. Аллах — Бог правоверных мусульман. Распространение ислама среди арабских племён. Образование Арабского государства во главе с Мухаммедом. Коран — священная книга ислама. Религиозный характер морали и права в исламе. Нормы шариата — мусульманское право. Семья и Коран. Влияние ислама на культуру народов, покорённых арабами. Арабский халифат. Халиф — заместитель пророка. Вторжение арабов во владения Римской империи. Поход в Северную Африку. Исламизация берберов. Покорение жителей большей части Пиренейского полуострова. Восточный поход. Подчинение Северного Кавказа. Арабский халифат — государство между двух океанов. Эмиры и система налогообложения. Багдадский халифат и Харун ар-Рашид. Народное сопротивление арабскому владычеству. Междоусобицы. Кордовский эмират. Распад халифата. Культура стран халифата. Наследие эллинизма и ислам. Арабский язык — «латынь Востока». Образование — инструмент карьеры. Медресе — высшая мусульманская школа. Престиж образованности и знания. Научные знания арабов. Аль-Бируни. Ибн Сина (Авиценна). Арабская поэзия и сказки. Фирдоуси. Архитектура — вершина арабского искусства. Дворец Альгамбра в Гранаде. Мечеть — место общественных встреч и хранилище ценностей. Устройство мечети. Минарет. Арабески. Значение культуры халифата. Испания — мост между арабской и европейской культурами.

Тема 4. Феодалы и крестьяне.

Средневековая деревня и её обитатели. Земля — феодальная собственность. Феодальная вотчина. Феодал и зависимые крестьяне. Виды феодальной зависимости земледельцев. Повинности крестьянина. Крестьянская община как организация жизни средневекового крестьянства. Средневековая деревня. Хозяйство земледельца. Условия труда. Натуральное хозяйство — отличие феодальной эпохи. В рыцарском замке. Период расцвета, зрелости Средневековья. Установление феодальных отношений. Окончательное оформление вассальных отношений. Распространение архитектуры замков. Внешнее и внутреннее устройство рыцарского замка. Замок — жилище и крепость феодала. Рыцарь — конный воин в доспехах. Снаряжение рыцаря. Отличительные знаки рыцаря. Кодекс рыцарской чести — рыцарская культура.

Тема 5. Средневековый город в Западной и Центральной Европе.

Формирование средневековых городов. Совершенствование орудий обработки земли. Разнообразие продуктов земледелия. Увеличение роли тяглового скота в земледелии. Изобретение хомута для лошади. Развитие ремесла в сельском хозяйстве. Добыча, плавка и обработка железа. Отделение ремесла от сельского хозяйства. Обмен продуктами земледелия и ремесла. Причины возникновения городов. Город — поселение ремесленников и торговцев. Обустройство городских границ. Возрождение древних городов в Италии, на юге Франции. География новых городов. Рост числа средневековых городов. Сеньоры и город. Борьба за городское самоуправление. Средневековый ремесленник: искусство, труд, подготовка нового поколения подмастерьев и мастеров. Шедевр. Цеховые объединения городских ремесленников. Роль и влияние цехов на жизнь средневекового города. Изменение культуры европейцев в период расцвета Средневековья. Развитие торговли в феодально-раздробленной Европе. Объединения купцов — гильдия, товарищество. Оживление торговых отношений. Возобновление строительства дорог в Европе. Торговые пути. Ярмарки — общеизвестные

места торговли в Европе. От ростовщичества к банкам. Горожане и их образ жизни. Своеобразие города. Управление городом и городская знать. Борьба ремесленников за участие в управлении городом. Городская беднота и восстания. Образ жизни горожан. Обустройство средневекового города. Его защита и укрепления. Город — центр формирования новой европейской культуры и взаимодействия народов. Университеты как явление городской среды и средневекового пространства. Развлечения горожан. Городское сословие в Европе — носители идей свободы и права. Союз королей и городов. Торговля в Средние века. Оживление торговых отношений. Торговые пути. Ярмарки — общеизвестные места торговли в Европе. От ростовщичества к банкам.

Тема 6. Католическая церковь в XI—XIII вв. Крестовые походы.

Могущество папской власти. Католическая церковь и еретики. Складывание трёх сословий, характерных для общества феодального этапа. Успехи в экономическом развитии и недостаток земель. Рост самостоятельности и потребностей феодалов. Нужда в новых «доходных» источниках. Усиление власти короля. Церковь — крупнейший землевладелец. Рост влияния церкви и её экономического и духовного могущества. Разделение церквей. Ослабление авторитета и власти папы римского. Папа римский Григорий VII. Двухсотлетняя борьба королей и папства. Путь в Каноссу. Опора папы — епископы и монастыри. Могущество папы Иннокентия III. Церковные соборы и догматы христианской веры. Движение еретиков. Католическая церковь и еретики. Альбигойские войны. Инквизиция. Монашеские нищенствующие ордены. Франциск Ассизский. Доминик Гусман. Крестовые походы. Клермонский призыв папы римского Урбана II. Палестина — Святая земля для верующих христиан. Широкий отклик на призыв в обществе. Крестовые походы и крестоносцы. Цели различных участников Крестовых походов. Различия походов бедноты и феодалов. Последствия Первого крестового похода для Византии. Образование крестоносцами государств на Средиземноморском побережье. Отношения рыцарей с местным населением

— мусульманами. Духовно-рыцарские ордены и их значение для защиты завоеваний крестоносцев в Палестине. Сопротивление народов Востока натиску крестоносцев. Объединение мусульман перед угрозой дальнейших завоеваний крестоносцев. Салах ад-Дин и Третий крестовый поход. Судьба походов королей Фридриха I Барбароссы, Филиппа II Августа, Ричарда Львиное Сердце со своими вассалами. Четвёртый крестовый поход: благочестие и коварство. Разграбление Константинополя. Распад Византии и её восстановление. Детские крестовые походы. Укрепление королевской власти. Усиление мусульманских княжеств во главе с Египтом. Значение и итоги Крестовых походов для Запада и Востока.

Тема 7. Образование централизованных государств в Западной Европе (XI—XV вв.)

Как происходило объединение Франции. Экономические успехи Французского государства. Объединение городов и крестьян-земледельцев, части рыцарства вокруг короля. Поддержка королей церковью. Начало объединения Франции. Филипп II Август. Борьба французского и английского королей за французские территории. Битва при Бувине. Укрепление власти короля. Людовик IX Святой: ограничение самовластия феодалов и междоусобиц. Утверждение единой денежной системы. Рост международного престижа Франции. Конфликт между королём Филиппом IV Красивым и папой римским Бонифацием VIII. Авиньонское пленение пап. Ослабление могущества римского папы. Франция — централизованное государство. Генеральные штаты — французский парламент. Оформление сословной монархии во Франции. Что англичане считают началом своих свобод. Нормандский герцог Вильгельм. Король Англии — Вильгельм Завоеватель, основатель нормандской династии. От завоевания к централизованному государству. «Книга Страшного суда». Генрих II Плантагенет и его реформы. Историческое значение реформ. Иоанн Безземельный и Великая хартия вольностей — конституция сословно-феодальной монархии. Бароны против короля. «Бешеный совет». Симон де Монфор. Парламент — сословное

собрание. Столетняя война. Столетняя война: причины и повод. Готовность к войне, вооружённость армий противников. Основные этапы Столетней войны. Поражение французов у Креси. Победа англичан у Пуатье. От перемирия к победам французов. Герцоги Бургундский и Орлеанский: возобновление междоусобиц во Франции. Сражение при Азенкуре. Карл VII — новый король Франции. Город Орлеан — трагедия и надежда. Партизанская война. Жанна д'Арк. Освободительный поход народной героини. Коронация короля Карла. Предательство и гибель Жанны д'Арк. Признание подвига национальной героини. Завершение Столетней войны. Усиление королевской власти в конце XV в. во Франции и в Англии. Восстановление Франции после трагедии и военных утрат. Борьба между Людовиком XI и Карлом Смелым. Усиление власти французского короля в конце XV в. Завершение объединения Франции. Установление единой централизованной власти во Французском государстве. Последствия объединения Франции. Междоусобная Война Алой и Белой розы в Англии: итоги и последствия. Генрих VII — король новой правящей династии в Англии. Усиление власти английского короля в конце XV в. Реконкиста и образование централизованных государств на Пиренейском полуострове. Мусульманская Испания — процветающая часть Европы. Мавры. Андалусия — многоцветие культур и переплетение религий. Многовековая Реконкиста Испании. Завоёванная свобода и земли. Реконкиста и новые королевства. Распад Кордовского халифата. Наступление христианства. Мавры и Гранадский халифат. Центр еврейской культуры в мусульманской Испании: расцвет и трагедия. Сословно-монархическое устройство централизованных государств на Пиренейском полуострове. Кортесы. Период междоусобных войн между христианскими государствами. Образование единого Испанского королевства. Изабелла Кастильская и Фердинанд Арагонский. Инквизиция. Томас Торквемада. Аутодафе. Государства, оставшиеся раздробленными: Германия и Италия в XII—XV вв. Подъём хозяйства в Германии. Причины сохранения раздробленности Германии. Слабость королевской власти. Образование самостоятельных

централизованных государств в Германии. Усиление власти князей в Германии. Священная Римская империя и княжества в XIV в. Король Карл I — император Карл IV. Золотая булла. Усиление самостоятельности германских государств. Территориальные потери и приобретения Священной Римской империи. Расцвет торговли и итальянских городов. Завоёванная свобода. Коммуна — средневековая городская республика. Борьба городов с феодалами. Борьба пап римских с императорами в Италии: гвельфы и гибеллины. Борьба светской и духовной властей как условие складывания западноевропейской демократии. Оформление тирании в некоторых городах-государствах Италии. Тирания Медичи во Флоренции.

Тема 8. Славянские государства и Византия в XIV—XV вв.

Гуситское движение в Чехии. Возвышение роли Чехии в Священной Римской империи. Экономический подъём Чешского государства. Прага — столица империи. Население, церковь и власть. Антифеодалные настроения в обществе. Ян Гус — критик духовенства. Церковный собор в Констанце. Мучительная казнь Я. Гуса. Гуситское движение в Чехии: этапы и действия противников. Ян Жижка. Итоги и последствия гуситского движения. Завоевание турками-османами Балканского полуострова. Балканские народы накануне завоевания. Долгожданная свобода болгар от власти Византии в конце XII в. Ослабление Болгарского царства. Усиление и распад Сербии. Византийская империя: потеря бывшего могущества. Соперничество балканских государств. Образование государства османов. Начало захватнической политики Османа на Балканском полуострове. Адрианополь — первая европейская столица османов. Битва на Косовом поле. Милош Обилич. Вторжение турок-османов в Болгарию. Потеря независимости Болгарии. Султан Баязид Молния: коварный замысел. Мехмед II Завоеватель: трудное воплощение коварного плана. Падение Византийской империи. Переименование Константинополя в Стамбул — столицу Османской империи. Завоевание турками-османами Балканского полуострова.

Тема 9. Культура Западной Европы в Средние века

Образование и философия. Средневековая литература. Расширение границ мира средневекового человека. Путешествие Марко Поло. Развитие светской культуры. Корпоративность средневекового общества. Возникновение университетов. Обращение к античному наследию. Схоластика и Аристотель, святой Августин. Дискуссия о соотношении веры и разума в христианском учении. Ансельм Кентерберийский. Спор между церковью и философами. Фома Аквинский — философ, соединивший веру и знание. Развитие знаний о природе. Роль философии в средневековую эпоху. Влияние развития образования на культуру рыцарства. Трубадуры. Этический образ рыцаря. Куртуазная поэзия и культ Прекрасной Дамы. Труверы и миннезингеры. Рыцарская литература. Обращение к легендарному герою — королю Артуру. Сказочно-приключенческий куртуазный роман. Роман «Тристан и Изольда». Данте Алигьери. Средневековое искусство. Культура раннего Возрождения в Италии. Влияние церкви на развитие искусства Западной Европы. Архитектура. Романский и готический стили. Скульптура как «Библия для неграмотных». Доступность искусства. Средневековая живопись. Книжная миниатюра. Фрески. Зарождение культуры раннего Возрождения в Италии. От «любителей мудрости» к возрождению античного наследия. Гуманисты и их идеал универсального человека. Роль самовоспитания в формировании человека. Первые гуманисты: Франческо Петрарка и Джованни Боккаччо. Идеалы гуманизма и искусство раннего Возрождения. Начало открытия индивидуальности человека. Портрет. Живопись. Сандро Боттичелли. Научные открытия и изобретения. От астрологии и алхимии к астрономии, химии и медицине. Усовершенствование водяного двигателя. Изобретение доменной печи. Совершенствование техники и приспособлений обработки металла. Начало производства огнестрельного оружия. Переворот в военном деле. Дальнейшее развитие мореплавания и корабле- строения. Появление компаса и астрлябии. Открытие Христофора Колумба. Начало Великих географических открытий. Изобретение книгопечатания Иоганном

Гутенбергом. Развитие грамотности и образования среди разных слоёв населения. Распространение библиотек. Доступность печатной книги.

Тема 10. Народы Азии, Америки и Африки в Средние века

Средневековая Азия: Китай, Индия, Япония. Китай: империя Тан — единое государство. Развитие феодальных отношений. Крестьянская война под руководством Хуан Чао. Империя Сун в период зрелого феодализма. Монголы и Чингисхан. Завоевание Китая монголами. Антимонгольское восстание Красных повязок. Обретение независимости. Изобретения. Первая газета. Открытие пороха, создание ружей. Достижения китайских учёных в науках. Литература и искусство. Пагода. Статуи. Рельефы. Живопись. Пейзажи. Влияние китайской культуры на страны тихоокеанского региона. Индия: установление феодальных отношений. Индуистская религия. Кастовое устройство общества. Междоусобные войны раджей. Вторжение войск Арабского и Багдадского халифатов. Делийский султанат и его разгром Тимуром, правителем Самарканда. Хозяйство и богатства Индии. Наука. Обсерватории. Индийская медицина. Искусство. Буддистские храмы в Аджанте. Влияние мусульманской культуры. Мавзолеи. Искусство классического танца и пения. Книжная миниатюра. Япония: особенности развития в Средние века. Нарская монархия. Самураи и их кодекс чести «Бусидо». Культура Японии. Государства и народы Африки и доколумбовой Америки. Неравномерность развития народов Африки. Территория расселения, занятия, образ жизни народов Центральной Африки. Кочевники пустыни Сахары. Государства Африки, их устройство и культура. Влияние и связи с исламской культурой. Культурное наследие народов Западного Судана. Африканская скульптура. Освоение Африки европейцами. Население Северной и Южной Америки и его занятия. Сохранение родплеменных отношений. Территория расселения, образ жизни и культура народов майя. Ацтеки и их мир. Устройство общества. Города и культура. Государство инков. Управление и организация жизни. Население и занятия. Достижения культуры инков. Уникальность культуры народов доколумбовой Америки.

Наследие Средних веков в истории человечества. Оформление образа жизни, традиций и обычаев, культуры в целом, характерных для Средневековья. Феодалное государство в странах Европы и Востока. Развитие политической системы феодального общества. Общая характеристика возникновения и становления феодальных отношений. Связь политической системы с собственностью на землю. Самоуправление и автономия городов в Западной Европе. Место церкви в феодальном государстве. Оформление основных черт и признаков демократии. Развитие и утверждение гуманизма в западноевропейской культуре. Великие географические открытия. Развитие образования, науки. Складывание нового образа человека и отношений.

7 класс

Содержание программы «Всеобщая история»

Тема 1. Мир в начале Нового времени. ВГО. Возрождение. Реформация.

Технические открытия и выход к Мировому океану. ВГО и их последствия.

Усиление королевской власти в Европе. Абсолютизм. Дух предпринимательства. Европейское общество. Повседневная жизнь. Великие гуманисты Европы. Мир Возрождения. Рождение новой европейской науки. Начало Реформации. Обновление христианства. Распространение Реформации. Контрреформация. Реформация в Англии и королевская власть. Борьба за господство на морях. Религиозные войны и укрепление абсолютной монархии во Франции.

Тема 2. Первые революции Нового Времени. Международные отношения. 5 часов.

Освободительная война в Нидерландах. Рождение Республики Соединенных провинций. Революция в Англии. Путь к парламентской монархии. Международные отношения в 16-18 веках.

Тема 3. Эпоха Просвещения. Время преобразований.

Великие просветители Европы. Мир художественной культуры Просвещения. На пути к индустриальной эре. Английские колонии в Северной Америке. Война за независимость. Создание США. Франция в 18 веке. Причины и

начало Французской революции. От монархии к республике. От якобинцев к Наполеону.

Тема 4. Традиционные общества Востока. Начало европейской колонизации. Государства Востока: традиционное общество в начале Нового Времени. Начало европейской колонизации.

Содержание программы «История России»

Тема 1. Российское государство в первой трети XVI в.

Мир и Россия в начале эпохи Великих географических открытий. Ричард Ченслер. Трехполье. Предпосылки и особенности формирования единых государств в Европе и России. Абсолютизм и самодержавие. Система управления Московским государством. Объединение земель вокруг Москвы. Отношения России с Литвой, Швецией, Османской империей.

Тема 2. Российское государство в период правления Ивана IV и Федора Ивановича

Начало правления Ивана Грозного. Регентство Елены Глинской. Реформы Избранной Рады. Судебники 1497 и 1550 гг. Отношения России с государствами, возникшими после распада Золотой Орды. Ливонская война. Российское общество. Опричнина. Внутренняя и внешняя политика Федора Ивановича. Церковь и государство. Культура и повседневная жизнь народов России.

Тема 3. Смутное время.

Борьба за власть. Борис Годунов. Социально-экономическая политика. Международная политика. Торговые и культурные связи со странами Западной Европы. Причина и суть Смутного времени. Царствование Лжедмитрия. Заговор в Москве и свержение Годуновых. Восстание И. Болотникова. Лжедмитрий II. Воцарение Шуйского. Польско-шведская интервенция. Распад тушинского лагеря. «Семибоярщина». Первое ополчение. Второе ополчение. Кузьма Минин и Дмитрий Пожарский. Освобождение Москвы. Земский собор 1613 года. Воцарение Романовых.

Тема 4. Россия при первых Романовых.

Последствия Смуты. Социально-экономическое развитие. Начало становления абсолютизма. Реформаторская деятельность А. Л. Ордина-Нащокина и В. В. Голицына, царя Федора Алексеевича. Боярская дума. Соборное уложение 1649 года. Церковный раскол. Никон. Аввакум. «Соляной бунт». «Медный бунт». Крестьянская война под предводительством Степана Разина. Выступление старообрядцев. Соловецкое восстание. Смоленская война. Воссоединение Украины с Россией. Русско-польская война. Русско-турецкая война 1676-1681 годов. Крымские походы. Освоение Сибири. Образование и культура в XVII веке. Сословный быт. Обычаи и нравы. XVII века.

8 класс

Содержание программы курса " История" 8 класс.

Всеобщая история.

Тема 1. Реакция и революции в европейском и мировом развитии. Империя Наполеона 1. Народы против Французской империи. Поход в Россию и крушение Французской Империи. Священный союз и революционное движение. Освободительное движение в Латинской Америке.

Тема 2. Становление национальных государств в Европе.

Революции 40-х гг. 19 в. Начало воссоединения Италии и Германии. Франко-германская война и Парижская коммуна.

Тема 3. Европа на пути промышленного развития. Социальные и идейно-политические итоги.

Рост промышленного производства и зарождение рабочего движения. Индустриальные страны во второй половине 19 в. Консервативные, либеральные, социалистические идеи в 19 в.

Тема 4. Ведущие страны Мира в середине 19-начале 20 в.

Великобритания и ее доминионы. США: причины и итоги Гражданской войны. Страны Западной и Центральной Европы. Государства Южной и Юго-Восточной Европы. Япония на пути модернизации.

Тема 5. Восток в орбите влияния Запада. Латинская Америка в конце 19-начале 20 вв.

Индия под властью англичан. «Опиумные войны» и закабаление Китая. Османская империя и Персия. Завершение колониального раздела мира. Колониализм. Латинская Америка.

Тема 6. Обострение международных противоречий. На пути к Первой Мировой войне.

Военно-политические союзы и международные конфликты на рубеже 19-20 вв. Начало Мировой войны. На фронтах Первой Мировой.

Тема 7. Наука, культура, искусство.

Технический прогресс. Развитие научной картины мира. Культурное наследие 19-начала 20 вв.

История России.

Тема 1. Россия в эпоху преобразований Петра Первого.

Россия и Европа в конце 17 века. Предпосылки Петровских реформ. Начало правления Петра 1. Северная война. Реформы управления. Экономическая политика Петра Великого. Российское общество в петровскую эпоху. Церковная реформа. Социальные и национальные движения. Перемены в культуре. Быт и повседневная жизнь при Петре Великом. Значение петровских преобразований.

Тема 2. Россия при наследниках Петра: эпоха дворцовых переворотов.

Эпоха дворцовых переворотов. Внутренняя политика и экономика в первой четверти-середине 18 века. Внешняя политика. Национальная и религиозная политика.

Тема 3. Российская империя при Екатерине Второй и Павле 1.

Россия в системе международных отношений. Внутренняя политика Екатерины Второй. Экономическое развитие России при Екатерине Второй. Социальная структура российского общества при Екатерине Великой. Восстание под руководством Е.И. Пугачева. Национальная и религиозная

политика при Екатерине Великой. Внешняя политика Екатерины Второй. Освоение Новороссии и Крыма. Внутренняя и внешняя политика Павла 1.

Тема 4. Культурное пространство России в 18 веке. Общественная мысль. Образование. Российская наука. Архитектура. Живопись. Литература. Театральное искусство. Народы России.

9 класс

Всеобщая история. Тема 1. Человечество после 1 Мировой войны.

Трудный путь к миру. Версальско-Вашингтонская система. Революционные движения после войны. Левые и правые в политической жизни индустриальных стран в 1920-е гг.

Тема 2. Ведущие страны Запада: от процветания к кризису.

Мировой Экономический кризис 1929-1932 гг. Новый Курс Рузвельта Ф. Тоталитаризм в Германии и Италии. Милитаризм в Японии. Альтернатива фашизму: опыт Великобритании и Франции.

Тема 3. Человечество во Второй Мировой войне.

Начальный период войны. Антигитлеровская коалиция. Трудный путь к победе. Итоги и уроки войны. Создание ООН.

Тема 4. Мировое развитие и международные отношения в годы «холодной войны».

Истоки «холодной» войны. Крушение колониализма. Локальные конфликты. Партнерство и соперничество сверхдержав. Кризис войны.

Тема 5. Страны Европы и Северной Америки во второй половине 20-начале 21 вв.

Становление социально ориентированной рыночной экономики в странах Западной Европы и США. Политические кризисы в 1950-1970-е гг. Эволюция политической мысли. Возникновение информационного общества. Восточная Европа: долгий путь к демократии. Интеграция. СНГ.

Тема 6. Пути модернизации в Азии и Африке, Латинской Америки.

Япония и новые индустриальные страны. Китай на пути модернизации и реформирования. Индия во второй половине 20-начале 21 вв. Исламский мир. Африка к югу от Сахары. Латинская Америка.

Тема 7. Наука и культура в 20-21 вв.

Научно-технический прогресс и общественно-политическая мысль. Массовая культура.

Тема 8. Проблемы мирового развития в начале 3-го тысячелетия. 1 час. Глобальные проблемы современности.

История России.

Тема 1. Россия в первой четверти 19 века.

Россия и мир на рубеже 18-19 вв. Александр 1. Начало правления. Реформы М.М. Сперанского. Внешняя политика Александра 1 в 1801-1812 гг. Отечественная война 1812 г. Заграничные походы русской армии 1812-1813 г. Внешняя политика 1813-1825 г. Либеральные и охранительные направления в политике Александра 1. Национальная политика. Социально-экономическое развитие России. Общественное движение. Декабристы.

Тема 2. Россия во второй четверти 19 в.

Реформаторские и консервативные тенденции в правлении Николая Первого. Социально-экономическое развитие страны. Общественное движение. Внешняя политика. Кавказская война. Крымская война. Национальная, культурная политика при Николае 1.

Тема 3. Россия в эпоху Великих реформ.

Предпосылки реформ в России. Александр II. Начало правления. Крестьянская реформа. Реформы 1860-1870-х гг. Социально-экономическое развитие в пореформенный период. Общественное движение. Народники. Национальная и религиозная политика. Внешняя политика. Русско-турецкая война.

Тема 4. Россия в 1880-1890-х гг.

Александр III: внутренняя политика. Перемены в экономике и социальном строе. Общественное движение в 1880-1890 гг. Национальная, религиозная

политика. Внешняя политика. Миротворчество. Культурная и повседневная жизнь.

Тема 5. Россия в начале 20 в.

Россия и мир на рубеже 19-20 вв. Социально-экономическое развитие. Николай II: начало правления. Политическое развитие 1894-1904 гг. Внешняя политика. Русско-японская война. Первая российская революция и ее социально-экономический и политический опыт. Социально-экономические реформы П.А. Столыпина. Политическое развитие в 1907-1914 гг. Серебряный век.

Рабочая программа по Истории России и всеобщей истории оформляется как Приложение к ООП ООО.

2.2.2.10. Обществознание

Обществознание является одним из основных гуманитарных предметов в системе общего образования, поскольку должно обеспечить формирование мировоззренческой, ценностно-смысловой сферы обучающихся, личностных основ российской гражданской идентичности, социальной ответственности, правового самосознания, поликультурности, толерантности, приверженности ценностям, закреплённым в Конституции РФ, гражданской активной позиции в общественной жизни при решении задач в области социальных отношений. Основой учебного предмета «Обществознание» на уровне основного общего образования являются научные знания об обществе и его основных сферах, о человеке в обществе. Учебный предмет «Обществознание» в основной школе многогранно освещает проблемы человека и общества через призму основ наук: экономика, социология, политология, социальная психология, правоведение, философия, акцентируя внимание на современные реалии жизни, что способствует формированию у обучающихся целостной картины мира и жизни человека в нем.

Освоение учебного предмета «Обществознание» направлено на развитие личности обучающихся, воспитание, усвоение основ научных знаний,

развитие способности обучающихся анализировать социально значимую информацию, делать необходимые выводы и давать обоснованные оценки социальным событиям и процессам, выработку умений, обеспечивающих адаптацию к условиям динамично развивающегося современного общества.

Учебный предмет «Обществознание» на уровне основного общего образования опирается на межпредметные связи, в основе которых лежит обращение к таким учебным предметам, как «История», «Литература», «Мировая художественная культура», «География», «Биология», что создает возможность одновременного прохождения тем по указанным учебным предметам.

6 класс

Тема 1. Загадка человека.

Личность. Индивидуальность человека. Как человек познаёт мир и самого себя.

Тема 2. Человек и его деятельность.

Деятельность и поведение. Мотивы деятельности. Виды деятельности
Потребности человека — биологические, социальные, духовные. Люди с ограниченными возможностями и особыми потребностями. Труд и образ жизни людей: как создаются материальные блага. Человек в социальном измерении.

Тема 3. Человек среди людей.

Межличностные отношения. Общение. Социальные общности и группы. Человек в малой группе. Особенности общения со сверстниками, старшими и младшими
Межличностные отношения. Межличностные конфликты и пути их разрешения. Человек среди людей.

7 класс

Тема 1. Регулирование поведения людей в обществе.

Социальные нормы. Многообразие правил поведения. Привычки, обычаи, ритуалы, обряды. Правила этикета и хорошие манеры.

Права и свободы человека и гражданина в России, их гарантии. Конституционные обязанности гражданина. Права ребёнка и их защита. Особенности правового статуса несовершеннолетних. Механизмы реализации и защиты прав и свобод человека и гражданина.

Понятие правоотношений. Признаки и виды правонарушений. Понятие и виды юридической ответственности. Необходимость соблюдения законов. Закон и правопорядок в обществе. Закон и справедливость.

Защита отечества. Долг и обязанность. Регулярная армия. Военная служба. Важность подготовки к исполнению воинского долга. Международно-правовая защита жертв войны.

Дисциплина – необходимое условие существования общества и человека. Общеобязательная и специальная дисциплина. Дисциплина, воля и самовоспитание.

Ответственность за нарушение законов. Знать закон с молодости. Законопослушный человек. Противозаконное поведение. Преступления и проступки. Ответственность несовершеннолетних.

Защита правопорядка. Правоохранительные органы на страже закона. Судебные органы. Полиция. Адвокатура. Нотариат. Взаимоотношения органов государственной власти и граждан.

Тема 2. Человек в экономических отношениях.

Экономика и её основные участки. Экономика и её роль в жизни общества. Основные сферы экономики; производство, потребление, обмен.

Золотые руки работника. Производство и труд. Производительность труда. Заработная плата. Факторы, влияющие на производительность труда.

Производство, затраты, выручка, прибыль. Производство и труд. Издержки, выручка, прибыль.

Виды и формы бизнеса. Предпринимательство. Малое предпринимательство и фермерское хозяйство. Организационно – правовые формы предпринимательства.

Обмен, торговля, реклама. Товары и услуги. Обмен, торговля. Формы торговли. Реклама.

Деньги и их функция. Понятие деньги. Функции и формы денег. Реальные и номинальные доходы. Инфляция. Обменные курсы валют.

Экономика семьи. Семейный бюджет. Сущность, формы страхования. Формы сбережения граждан. Страховые услуги, предоставляемые гражданам, их роль в домашнем хозяйстве.

Основные понятия: экономика, техника, технология, НТР, НТП. Экономическая система, рыночная экономика, рынок, факторы производства, конкуренция, спрос, предложение. экономические задачи государства. Государственный бюджет, налоговая система, функции денег, бизнес, реклама.

Тема 3. Человек и природа.

Воздействие человека на природу. Экология. Производящее хозяйство. Творчество. Исчерпываемые богатства. Неисчерпаемые богатства. Загрязнение атмосферы. Естественное загрязнение. Загрязнение атмосферы человеком. Загрязнение воды и почвы. Биосфера.

Охранять природу – значит охранять жизнь. Ответственное отношение к природе. Браконьер. Последствия безответственности Экологическая мораль. Господство над природой. Сотрудничество с природой.

Закон на страже природы. Охрана природы. Правила охраны природы, установленные государством. Биосферные заповедники. Государственный контроль. Государственные инспекторы. Участие граждан в защите природы. Основные понятия: природа, экология, экологическая катастрофа, охрана природы.

8 класс

Тема 1. Личность и общество.

Что делает человека человеком? Отличие человека от других живых существ. Природное и общественное в человеке. Мышление и речь – специфические свойства человека. Способность человека к творчеству. Деятельность

человека, её виды. Игра, учеба, труд. Сознание и деятельность. Познание человеком мира и самого себя.

Человек, общество, природа. Что такое природа? Биосфера и ноосфера. Взаимодействие человека и окружающей среды. Место человека в мире природы. Человек и Вселенная.

Общество как форма жизнедеятельности людей. Основные сферы общественной жизни, их взаимосвязь. Общественные отношения.

Развитие общества. Социальные изменения и их формы. Развитие общества.

Основные средства связи и коммуникации, их влияние на нашу жизнь.

Человечество в XXI веке, тенденции развития, основные вызовы и угрозы.

Глобальные проблемы современности.

Как стать личностью. Личность. Социальные параметры личности.

Индивидуальность человека. Качества сильной личности. Социализация индивида. Мировоззрение. Жизненные ценности и ориентиры.

Тема 2. Сфера духовной культуры.

Сфера духовной жизни и её особенности. Культура личности и общества.

Диалог культур как черта современного мира. Тенденции развития духовной культуры в современной России.

Мораль. Основные ценности и нормы морали. Гуманизм. Патриотизм и гражданственность. Добро и зло – главные понятия. Критерии морального поведения.

Долг и совесть. Объективные обязанности и моральная ответственность. Долг общественный и долг моральный. Совесть – внутренний самоконтроль человека.

Моральный выбор – это ответственность. Свобода и ответственность.

Моральные знания и практическое поведение. Нравственные чувства и самоконтроль.

Образование. Значимость образования в условиях информационного общества. Непрерывность образования. Самообразование.

Наука в современном обществе, её значение. Нравственные принципы труда ученого. Возрастание роли научных исследований в современном мире.

Религия как одна из форм культуры. Роль религии в культурном развитии. Религиозные нормы. Религиозные организации и объединения, их роль в жизни современного общества. Свобода совести.

Тема 3. Социальная сфера.

Социальная структура общества. Социальная неоднородность общества: причины и проявления. Социальное неравенство. Многообразие социальных общностей и групп. Социальная мобильность. Социальные конфликты и пути их разрешения. Изменения социальной структуры с переходом в постиндустриальное общество.

Социальные статусы и роли. Социальная позиция человека в обществе: от чего она зависит. Ролевой репертуар личности. Гендерные различия: социальные роли мужчин и женщин. Изменение статуса с возрастом. Социальные роли подростков. Отношения между поколениями.

Нации и межнациональные отношения. Этнические группы. Межнациональные отношения. Отношение к историческому прошлому, традициям, обычаям народа. Взаимодействие людей в многонациональном и многоконфессиональном обществе.

Отклоняющееся поведение. Опасность наркомании и алкоголизма для человека и общества. Социальная значимость здорового образа жизни.

Тема 4. Экономика.

Экономика и её роль в жизни общества. Потребности и ресурсы. Ограниченность ресурсов и экономический выбор. Свободные и экономические блага. Альтернативная стоимость (цена выбора).

Главные вопросы экономики. Что, как и для кого производить. Функции экономической системы. Типы экономических систем.

Собственность. Право собственности. Формы собственности. Защита прав собственности.

Рыночная экономика. Рынок. Рыночный механизм регулирования экономики. Спрос и предложение. Рыночное равновесие.

Производство – основа экономики. Производство. Товары и услуги. Факторы производства. Разделение труда и специализация.

Предпринимательская деятельность. Предпринимательство. Цели фирмы, её основные организационно-правовые формы. Современные формы предпринимательства. Малое предпринимательство и фермерское хозяйство.

Роль государства в экономике. Экономические цели и функции государства. Государственный бюджет. Налоги, уплачиваемые гражданами.

Распределение доходов. Распределение. Неравенство доходов. Перераспределение доходов. Экономические меры социальной поддержки населения.

Потребление. Семейное потребление. Прожиточный минимум. Страховые услуги, предоставляемые гражданам. Экономические основы защиты прав потребителя.

Инфляция и семейная экономика. Реальные и номинальные доходы. Инфляция. Банковские услуги, предоставляемые гражданам. Формы сбережений граждан. Потребительский кредит.

Безработица, её причины и последствия. Занятость и безработица. Причины безработицы. Экономические и социальные последствия безработицы. Роль государства в обеспечении занятости. Какие профессии востребованы на рынке труда.

Мировое хозяйство и международная торговля. Мировое хозяйство. Международная торговля. Обменные курсы валют. Внешнеторговая политика.

9 класс

Тема 1. Политика

Политика и власть. Роль политики в жизни общества. Основные направления политики.

Государство, его отличительные признаки. Государственный суверенитет. Внутренние и внешние функции государства. Формы государства.

Политический режим. Демократия и тоталитаризм. Демократические ценности. Развитие демократии в современном мире.

Правовое государство. Разделение властей. Условия становления правового государства в РФ.

Гражданское общество. Местное самоуправление. Пути формирования гражданского общества в РФ.

Участие граждан в политической жизни. Участие в выборах. Отличительные черты выборов в демократическом обществе. Референдум. Выборы в РФ. Опасность политического экстремизма.

Политические партии и движения, их роль в общественной жизни. Политические партии и движения в РФ. Участие партий в выборах.

Средства массовой информации. Влияние СМИ на политическую жизнь общества. Роль СМИ в предвыборной борьбе.

Глава II. Право

Право, его роль в жизни человека, общества и государства. Понятие «нормы права». Нормативно-правовой акт. Виды нормативных актов. Система законодательства.

Понятие «правоотношения». Виды правоотношений. Субъекты права. Особенности правового статуса несовершеннолетних.

Понятие «правонарушения». Признаки и виды правонарушений. Виды юридической ответственности. Презумпция невиновности.

Правоохранительные органы. Судебная система РФ. Адвокатура. Нотариат.

Конституция – основной закон РФ. Основы конституционного строя РФ.

Федеративное устройство. Органы государственной власти в РФ.

Взаимоотношения органов государственной власти и граждан.

Права, свободы и обязанности. Всеобщая декларация прав человека.

Воздействие международных документов по правам человека на утверждение прав и свобод человека и гражданина в РФ.

Права и свободы человека и гражданина в РФ, их гарантии. Конституционные обязанности гражданина. Права ребенка и их защита. Механизмы реализации и защиты прав человека и гражданина в РФ.

Гражданские правоотношения. Право собственности. Основные виды гражданско-правовых договоров. Права потребителей.

Трудовые правоотношения. Право на труд. Правовой статус несовершеннолетнего работника. Трудоустройство несовершеннолетних.

Семейные правоотношения. Порядок и условия заключения брака. Права и обязанности родителей и детей.

Административные правоотношения. Административное правонарушение. Виды административных наказаний.

Основные понятия и институты уголовного права. Понятие «преступления».

Пределы допустимой самообороны. Уголовная ответственность несовершеннолетних.

Социальные права. Жилищные правоотношения.

Международно-правовая защита жертв вооруженных конфликтов. Право на жизнь в условиях вооруженных конфликтов. Защита гражданского населения в период вооруженных конфликтов.

Правовое регулирование отношений в сфере образования.

Рабочая программа по обществознанию оформляется как Приложение к ООП ООО.

2.2.2.11. География

География — предмет, синтезирующий многие компоненты как общественно-научного, так и естественнонаучного знания. В ней реализуются такие направления современного образования, как гуманизация, социологизация, экологизация, экономизация, которые должны способствовать формированию общей культуры молодого поколения. Вследствие этого содержание разных разделов курса географии для основной школы, насыщенное экологическими, этнографическими, социальными, экономическими аспектами, становится тем

звенем, которое помогает обучающимся осознать тесную взаимосвязь естественных и общественных дисциплин, природы и общества в целом. В этом проявляется огромное образовательное, развивающее и воспитательное значение географии.

География в основной школе — учебный предмет, формирующий у обучающихся систему комплексных социально ориентированных знаний о Земле как планете людей; о закономерностях развития природы, размещении населения и хозяйства, об особенностях, о динамике и территориальных следствиях главных природных, экологических, социально-экономических и иных процессов, протекающих в географическом пространстве, проблемах взаимодействия общества и природы, об адаптации человека к географическим условиям проживания, о географических подходах к устойчивому развитию территорий.

5 класс

Раздел I. Как устроен наш мир

Земля во Вселенной. Облик Земли

Представления об устройстве мира. Земная Галактика и другие миры. Солнечная система. Луна - спутник Земли. Вращение Земли вокруг Солнца и смена времен года. Вращение Земли вокруг своей оси и смена дня и ночи. Одиноки ли мы во Вселенной? Космические исследования и их роль в познании Земли. Облик земного шара. "Голубая планета" Земля. Представление о форме и размерах Земли у древних народов. Развитие знаний землян о пространстве планеты. Вклад Великих географических открытий в становление и развитие цивилизаций.

Раздел II. План и карта

Способы изображения земной поверхности - планы местности, географические карты, аэрофотоснимки, космические снимки. История географической карты.

Практическая работа 1. Определение сторон горизонта по компасу и местным признакам.

Практическая работа 2 Измерение расстояний с помощью масштаба.

Практическая работа 3. "Определение относительной высоты точек и форм рельефа"

Практическая работа 4. " Решение практических задач при помощи плана местности"

Практическая работа 5. Определение направлений, высот точек и расстояний с помощью масштаба и линий градусной сети на глобусе, карте полушарий и карте России.

Практическая работа 6. "Определение географических координат объектов, поиск объектов по географическим координатам.

Раздел III. Человек на Земле.

Расселение людей на территории Земли, в своей местности, адаптации людей к новым условиям жизни. Расы и народы, государства и их столицы, политическая карта. Диалог культур, единство народов, вклад Миклухо-Маклая в доказательство равенства людей и разнообразия их культур.

Практическая работа 7. Обозначение на контурной карте крупнейших государств и их столиц.

Практическая работа 8 "Многообразие стран мира".

Раздел IV. Оболочки Земли.

Литосфера.

Внутреннее строение и рельеф Земли. Внутреннее строение Земли. Земная кора, литосфера. Горные породы, слагающие земную кору (магматические, осадочные и метаморфические) и их значение для человека. Рельеф и его значение для человека. Основные формы рельефа суши Земли и дна океана и их изменения под влиянием внутренних и внешних сил Земли.

Практическая работа 9. Определение горных пород по образцам.

Практическая работа 10. Описание равнин (гор) по физической карте по типовому плану.

Практическая работа 11. Определение по карте географического положения, высоты гор географических координат и высот отдельных вершин.

Практическая работа 12. "Литосфера - твердая оболочка Земли".

Скульптурный портрет планеты. Правила работы с контурной картой.

6 класс

Тема 1. Гидросфера – водная оболочка Земли

Гидросфера — водная оболочка Земли. Значение гидросферы. Состав и строение гидросферы. Части гидросферы: Мировой океан, ледники, воды суши, подземные воды. Их соотношение. Мировой круговорот воды в природе. Качество воды и здоровье людей. Охрана гидросферы. Мировой океан, его части, его взаимодействие с сушей и атмосферой. Единство вод Мирового океана. Моря, заливы, проливы. Острова и полуострова. Типы островов. Рельеф дна Мирового океана. Использование карт для определения географического положения и описания морей, океанов. Методы изучения океанских глубин. Свойства воды. Температура и соленость вод Мирового океана. Движение вод в Океане. Волны. Океанические течения, приливы, отливы. Жизнь в океане. Неблагоприятные и опасные явления в гидросфере. Меры предупреждения опасных явлений и борьбы с ними, правила обеспечения личной безопасности. Воды суши. Реки как составная часть поверхностных вод суши. Части реки. Речная система. Речной бассейн, водораздел. Питание рек. Режим рек его зависимость от климата. Равнинные и горные реки, их особенности. Изменения в жизни рек. Значение рек для человека. Крупнейшие реки мира и России. Рациональное использование ресурсов рек. Использование карт для определения географического положения водных объектов, частей речных систем, границ и площадей водосборных бассейнов, направления течения рек. Озера их разнообразие, зависимость размещения от климата и рельефа. Виды озер. Крупнейшие пресные и соленые озера мира и нашей страны. Пруды и водохранилища, болота, их хозяйственное значение и рациональное использование. Описание озера по карте. Подземные воды. Их происхождение и виды, возможности использования человеком. Минеральные воды. Ледники — главные аккумуляторы пресной воды на Земле. Условия возникновения,

распространение. Покровные и горные ледники. 18 Качество воды и здоровье людей. Ресурсы океана, их значение и хозяйственное использование. Охрана гидросферы. Природные памятники гидросферы. Наблюдение за водным объектом.

Практическая работа 1. Характеристика моря по плану.

Практическая работа 2. Характеристика реки по плану.

Практическая работа 3. Характеристика озера по плану.

Тема 2. Атмосфера – воздушная оболочка Земли

Атмосфера — воздушная оболочка Земли. Состав атмосферного воздуха. Строение атмосферы, её границы. Тропосфера, стратосфера, озоновый слой. Значение атмосферы для жизни на Земле. Пути сохранения качества воздушной среды. Нагревание воздуха тропосферы. Понижение температуры в тропосфере с высотой. Температура воздуха. Термометр. Средняя суточная температура и её определение. Суточный и годовой ход температуры воздуха. Суточная и годовая амплитуда температуры воздуха. Зависимость суточного и годового хода температуры воздуха от высоты Солнца над горизонтом. Уменьшение количества тепла от экватора к полюсам. Атмосферное давление, единицы его измерения. Барометр. Зависимость атмосферного давления от температуры воздуха и высоты местности над уровнем моря. Изменение атмосферного давления и температуры воздуха с высотой. Ветер. Причины образования ветра. Скорость и направление ветра. Роза ветров. Показатели силы ветра. Виды ветров: бриз, муссон. Водяной пар в атмосфере. Абсолютная и относительная влажность. Гигрометр. Облачность и её влияние на погоду. Облака и их виды. Атмосферные осадки, их виды, условия образования. Распределение влаги на поверхности Земли. Влияние на жизнь и деятельность человека. Метеорологические приборы и инструменты. Погода. Элементы и явления погоды. Воздушные массы. Типы воздушных масс: арктические, умеренных широт, тропические, экваториальные; условия их формирования и свойства. Климат и климатические факторы. Отличие климата от погоды. Климатообразующие факторы. Влияние погодных и климатических условий

на здоровье и быт людей. Адаптация людей к погодным и климатическим условиям. Стихийные явления в атмосфере, их характеристика и правила обеспечения личной безопасности. Охрана воздуха — охрана жизни. Пути повышения качества воздушной среды.

Практическая работа 4. Составление графика температур. Определение средних температур.

Практическая работа 5. Расчет относительной влажности.

Практическая работа 6. Обработка метеорологических наблюдений: составление графиков температуры, атмосферного давления и розы ветров, диаграмм облачности и осадков.

Тема 3. Биосфера – живая оболочка Земли

Биосфера. Состав и роль биосферы, связь с другими сферами Земли. Особенность биосферы. В. И. Вернадский о биосфере. Границы распространения жизни на Земле. Разнообразие органического мира Земли, приспособление организмов к среде обитания. Человек — часть биосферы. Этапы взаимоотношения человека с биосферой. Круговорот веществ в биосфере. Единство человека и природы. Почва как особое природное образование. В. В. Докучаев — основатель науки о почвах — почвоведения. Свойства почвы. Плодородие — важнейшее свойство почвы. Типы почв. Условия образования разных типов почв. Охрана почв. Наблюдение за почвенным покровом своей местности. Описание почвы. Разнообразие растений и животных и их распространение на Земле. Человек – часть биосферы. Значение биосферы для человека. Влияние человека на биосферу. Сохранение человечеством биоразнообразия на Земле.

Тема 4. Географическая оболочка Земли

Понятие «географическая оболочка». Состав, границы, строение географической оболочки и взаимосвязи между её составными частями. Понятие «природный комплекс». Свойства географической оболочки. Географическая оболочка как окружающая человека среда. Закономерности развития географической оболочки. Широтная зональность и высотная

поясность. Зональные и аazonальные природные комплексы. Понятие «природная зона». Природные зоны — зональные природные комплексы. Смена природных зон от экватора к полюсам. Карта природных зон Земли. Понятие «культурный ландшафт». Основные виды культурных ландшафтов — природный, промышленный, сельскохозяйственный. Природное наследие. Положительное и отрицательное влияние человека на ландшафт.

Практическая работа 7. Описание природной зоны по плану.

Практическая работа 8. Моделирование возможных преобразований на участке культурного ландшафта своей местности с целью повышения качества жизни населения.

7 класс

Раздел I Введение

Тема 1. Что изучают в курсе «Материки, океаны, народы и страны»

Знания материков, океанов, их расположения на карте.

Тема 2. Географическая карта — источник географических знаний

Из истории создания карт. Роль, свойства и виды карт. Явления и процессы, обозначаемые на картах, способы их изображения. Решение задач с использованием карты.

Практическая работа. Определение по картам и глобусам расстояния между точками в километрах и градусах. Как люди открывали мир.

«Открытие» Земли. Основные этапы накопления знаний о Земле, ее природе и населении.

Знания о Земле в древнем мире. Первые путешествия, расширяющие представления европейцев о Старом Свете. Эпоха Великих географических открытий. Развитие географических представлений об устройстве поверхности Земли.

Современные географические исследования: исследования Мирового океана, изучение Земли из космоса. Международное сотрудничество в изучении Земли.

Практическая работа. Обучение простейшим приёмам работы с источниками географической информации, обозначение маршрутов экспедиций.

Раздел II Человек на Земле

Численность населения. Размещение населения по материкам, климатическим поясам, природным зонам. Распределение населения по удаленности от океана. Карта народов и плотности населения. Миграции населения. Основные этносы. Основные религии.

Основные виды хозяйственной деятельности. Страны мира, их группировка по различным признакам.

Практическая работа №1. Обозначение на контурной карте крупнейших государств мира

Раздел III Главные особенности природы Земли

Тема 1. Литосфера и рельеф Земли

Гипотезы происхождения и теории эволюции литосферы. Сейсмические пояса Земли. Геологическое время. Карта строения земной коры.

Рельеф земной поверхности. Закономерности размещения крупных форм рельефа. Природные катастрофы, происходящие в литосфере.

Практическая работа №2 Определение по карте направлений передвижения литосферных плит и предположение размещения материков и океанов через миллионы лет (на основе теории тектоники плит).

Тема 2. Атмосфера и климаты Земли

Гипотезы происхождения атмосферы. Пояса освещенности и тепловые пояса. Распределение температуры воздуха, атмосферного давления и осадков на Земле. Климатическая карта. Воздушные массы. Открытие общей циркуляции атмосферы. Климатообразующие факторы. Климатические пояса и области. Опасные природные явления в атмосфере.

Практическая работа №3.

Обозначение на контурной карте климатических поясов Земли и их основных характеристик.

Описание климатических поясов по картам атласа.

Тема 3. Гидросфера. Мировой океан. Океаны Земли

Мировой океан — главная часть гидросферы. Гипотезы происхождения гидросферы. Единство вод Земли. Свойства вод Мирового океана. Водные массы. Система поверхностных течений в океане. Льды.

Взаимодействие океана с атмосферой и сушей.

Тихий, Индийский, Атлантический океаны. Географическое положение. Краткая история исследования каждого из океанов. Особенности природы, виды хозяйственной деятельности в каждом из океанов. Охрана природы океанов.

Северный Ледовитый океан. Географическое положение. Основные этапы исследования природы океана. Особенности природы океана, природные богатства и их использование в хозяйстве. Необходимость охраны природы океана.

Практическая работа №4. Изображение на контурной карте шельфа океана и видов хозяйственной деятельности на нём, а так же маршрутов научных, производственных, рекреационных экспедиций по акваториям океана.

Тема 4. Географическая оболочка

Гипотезы возникновения жизни на Земле. Пути расселения по Земле растений, человека и животных. Значение связей живого и неживого вещества.

Строение и свойства географической оболочки. Круговорот веществ и энергии. Природные комплексы, их строение и разнообразие. Природная зона.

Географическая зональность. Высотная поясность. Карта природных зон.

Раздел IV Материки

Тема 1. Африка

Географическое положение, размеры, очертания и омывающие континент моря и океаны. История исследования материка. Особенности природы. Преобладание равнин; горы и нагорья. Формирование рельефа под влиянием внутренних и внешних процессов. Размещение месторождений полезных ископаемых.

Факторы формирования климата материка. Климатические пояса и типичные для них погоды. Внутренние воды, их зависимость от рельефа и климата, природные зоны. Характерные представители растительного и животного мира, почвы природных зон материка. Заповедники Африки.

Природные богатства Африки и их использование. Стихийные природные явления.

Народы и страны. Гипотеза об африканском происхождении человека. Разнообразие расового и этнического состава населения материка. Размещение населения в связи с историей заселения и природными условиями. Колониальное прошлое Африки. Современная политическая карта. Деление Африки на крупные регионы: Северная Африка (Египет, Алжир), Центральная Африка (Нигерия, Заир), Восточная Африка (Эфиопия, Кения), Южная Африка (ЮАР). Состав территории и страны региона. Общие черты и особенности природы и природных богатств регионов; влияние на природу региона прилегающих частей океанов. Черты различий между странами, входящими в регион. Главные особенности населения: язык, быт (тип жилища, национальная одежда, пища, традиции, обряды, обычаи), народные промыслы; религия.

Основные виды хозяйственной деятельности по использованию природных богатств суши и прилегающих акваторий. Культурные растения и домашние животные. Изменение природы материка под влиянием человека.

Крупные города, столицы, культурно-исторические центры стран региона.

Практическая работа №5.

Обозначение на контурной карте береговой линии Африки. (Моря, заливы, проливы, острова, полуострова, крайние точки)

Практическая работа №6.

Обозначение на контурной карте крупных форм рельефа

Практическая работа №7.

Обозначение на контурной карте рек и озер

Тема 2. Австралия и Океания

Австралия. Географическое положение, размеры, очертания и омывающие континент моря и океаны. История открытия и исследования Австралии.

Особенности компонентов природы Австралии (рельеф, климат, внутренние воды, растительный и животный мир). Природные зоны материка, их размещение в зависимости от климата. Природные богатства. Изменения природы человеком и современные ландшафты. Меры по охране природы на континенте.

Население Австралии. Особенности духовной и материальной культуры аборигенов и англо-австралийцев. Австралия — страна, занимающая весь континент. Виды хозяйственной деятельности и их различия в крупных регионах страны (в Северной, Центральной, Западной и Восточной Австралии). Столица и крупные города.

Сравнение географического положения Австралии и Африки; определение черт сходства и различия основных компонентов природы этих континентов, а также степени природных и антропогенных изменений ландшафтов каждого из материков.

Океания. Географическое положение. Из истории открытия и исследования Океании. Особенности природы в зависимости от происхождения островов и их географического положения. Заселение Океании человеком и изменение им природы островов. Современные народы и страны Океании.

Тема 3. Южная Америка

Географическое положение, размеры, очертания и омывающие континент моря и океаны. История открытия и исследования материка.

Особенности природы: строение поверхности, закономерности размещения крупных форм рельефа в зависимости от строения земной коры. Размещение месторождений полезных ископаемых. Климат и факторы его формирования. Климатические пояса и типичные погоды. Внутренние воды.

Своеобразие органического мира континента. Проявление на материке широтной зональности. Природные зоны, характерные представители растительного и животного мира, почвы природных зон. Высотная

зональность в Андах. Степень изменения природы человеком. Заповедники Южной Америки. Стихийные природные явления на континенте. Природные богатства и их использование в хозяйственной деятельности населения.

Народы и страны. История заселения материка. Коренное и пришлое население. Сложность и разнообразие расового и этнического состава населения континента. Размещение населения в связи с историей заселения и природными условиями. Колониальное прошлое материка и современная политическая карта. Деление Южной Америки на крупные регионы — Восточную часть и Андийскую область.

Путешествие по крупным странам каждого из регионов. Особенности географического положения стран (Бразилии, Аргентины, Перу, Венесуэлы, Колумбии, Чили), их природы и природных богатств, особенности материальной и духовной культуры населения стран, основных видов хозяйственной деятельности. Культурные растения и домашние животные.

Крупные города, столицы, культурно-исторические центры стран Южной Америки.

Практическая работа № 8. Определение черт сходства и различий географического положения Африки и Южной Америки.

Практическая работа №9. Описание крупных речных систем Южной Америки (по выбору учащихся).

Практическая работа №10. Комплексная характеристика одной из стран.

Тема 4. Антарктида

Антарктида. Из истории открытия и исследования материка. Своеобразие природы ледяного континента. Современные исследования материка.

Тема 5. Северная Америка

Географическое положение, размеры, очертания и омывающие континент океаны. Открытие и исследование материка. Особенности природы: строение рельефа в связи с историей его формирования, закономерности размещения полезных ископаемых; климатообразующие факторы, климатические пояса и типичные для них погоды; внутренние воды; особенности проявлений

зональности на материке; основные черты природы зон тундры, тайги, смешанных и широколиственных лесов, степей. Уникальные природные ландшафты материка. Заповедники и национальные парки.

Природные богатства материка, использование их человеком. Изменение природы в результате хозяйственной деятельности.

Народы и страны. Этапы заселения континента. Основные этносы. Размещение населения в зависимости от истории заселения и природных условий. Формирование политической карты, страны Северной Америки.

Краткая характеристика стран Англосаксонской (Канада и США) и Латинской Америки (Мексика и страны Карибского бассейна). Крупные города, столицы. Практическая работа №11.

Сравнительная характеристика климата отдельных территорий материка по 40° с.ш.

Тема 6. Евразия

Географическое положение материка, его размеры и очертания. Океаны и моря у берегов континента, их влияние на природу величайшего массива суши. Отечественные имена на карте Евразии.

Практическая работа №12. Особенности географического положения Евразии и его влияние на природу материка.

Особенности природы: этапы формирования рельефа; горы, нагорья, равнины, размещение месторождений полезных ископаемых; климатообразующие факторы, разнообразие климатов, климатические пояса и области; внутренние воды и распределение их по территории материка в зависимости от рельефа и климата.

Проявление на материке широтной и высотной зональности. Особенности природы континента. Изменение природы материка в результате хозяйственной деятельности. Современные ландшафты. Крупнейшие заповедники.

Практическая работа № 13. Сравнительная характеристика климата отдельных территорий материка.

Практическая работа №14.

Сравнение размещения и особенностей природных зон Северной Америки и Евразии по 40° с. ш. Выявление причин сходства и различий

Народы и страны. Евразия (наряду с Африкой) — родина человека; расселение его по континенту. Расовый и этнический состав населения. Крупнейшие этносы Евразии. Неравномерность размещения населения: исторические и природные причины, обуславливающие ее. Этапы формирования политической карты Евразии. Современная политическая карта материка.

Крупные регионы Евразии. Состав территории и страны региона. Общие черты природы и природных богатств региона и отдельных стран, входящих в его состав. Черты различий между странами. Главные особенности населения: язык, быт (тип жилища, национальная одежда, пища, традиции народов, обычаи, обряды). Ценности духовной культуры.

Основные виды хозяйственной деятельности по использованию природных богатств суши и прилегающих акваторий. Территории с опасной экологической ситуацией. Культурные растения и домашние животные.

Крупные города, их географическое положение.

Зарубежная Европа. Северная Европа. Характеристика одной из стран.

Западная Европа. Великобритания, Франция, Германия.

Восточная Европа. Польша, Чехия, Словакия, Венгрия и другие страны.

Страны Восточной Европы, пограничные с Россией: страны Балтии, Украина, Белоруссия, Молдавия.

Южная Европа. Италия, Испания, Греция.

Практическая работа №15-16. Комплексная характеристика одной из стран Северной Европы, Южной Европы.

Зарубежная Азия. Юго-Западная Азия. Страны региона (Саудовская Аравия и др.). Страны Закавказья: Грузия, Армения, Азербайджан.

Центральная Азия. Монголия, Казахстан и другие страны.

Восточная Азия. Китай, Япония.

Южная Азия. Индия.

Юго-Восточная Азия. Индонезия.

Раздел V. Глобальные проблемы человечества

Географическая оболочка, ее свойства и строение. Этапы развития географической оболочки. Роль живых организмов в формировании природы Земли. Почва как особое природное образование.

Взаимодействие природы и общества. Значение природных богатств для людей. Виды природных богатств. Влияние природы на условия жизни людей.

Изменения природы в планетарном, региональном и локальном масштабах под воздействием хозяйственной деятельности людей. Необходимость международного сотрудничества в использовании природы и ее охране.

Современная география. Роль географии в рациональном использовании природы.

8 класс

Введение.

Что изучает география России. Источники географических знаний.

Раздел 1. «Пространства России»

Географическое положение России

Виды географического положения России: физико-географическое, математико-географическое, экономико-географическое, транспортно-географическое, геополитическое, этнокультурное и эколого-географическое положения. Уровни (масштабы) географического положения. Сравнение географического положения России и положения других государств.

Практическая работа.

Обозначение границ России, соседних государств, крайних точек на контурной карте

1. Сравнение географического положения России и Канады. 2. Выявление особенностей географического положения района своего проживания.

Границы и административно-территориальное устройство России

Государственная территория России. Формирование и освоение государственной территории России. Основные направления русской

колонизации. Огромные российские пространства: плюсы и минусы.

Экономически эффективная территория

Государственные границы России, их типы и виды. Сухопутные и морские границы. Россия на карте часовых поясов. Местное, поясное, декретное, летнее время, их роль в хозяйстве и жизни людей. Этапы и методы географического изучения территории России.

Административно-территориальное устройство России. Субъекты Федерации. Федеральные округа.

Раздел 2. Население России.

Численность населения России в сравнении с другими государствами. Ее резкое сокращение на рубеже XX и XXI вв. Причины демографического кризиса. Особенности воспроизводства российского населения. Региональные различия естественного прироста. Роль внешних миграций в динамике населения страны. Прогнозы изменения численности населения России.

Практическая работа.

Изучение и анализ статистических и графических материалов, характеризующих численность, движение населения, тенденции его изменения.

Своеобразие половозрастной пирамиды в России и определяющие его факторы. Сокращение средней продолжительности жизни россиян.

Практическая работа.

Характеристика половозрастного состава населения страны на основе разных источников информации.

Внешние и внутренние миграции: причины, порождающие их. Основные направления миграционных потоков на разных этапах развития страны.

Практическая работа.

Изучение по картам изменения миграционных потоков во времени и пространстве.

Люди и труд. Экономически активное население и трудовые ресурсы, их роль в развитии и размещении хозяйства. Неравномерность распределения трудоспособного населения по территории страны. Занятость, изменения структуры занятости населения. Проблемы безработицы.

Россия — многонациональное государство. Многонациональность как специфический фактор формирования и развития России. Межнациональные проблемы. Языковой состав населения. Языковые семьи и группы. География религий.

Практическая работа.

Изучение особенности размещения народов России.

Практическая работа.

Особенности географии религии.

Особенности урбанизации в России. Концентрация населения в крупнейших городах и обострение в них социально-экономических и экологических проблем. Городские агломерации. Малые города и проблемы их возрождения. Сельская местность. Географические особенности расселения сельского населения. Современные социальные проблемы села.

Географические особенности размещения населения: их обусловленность природными, историческими и социально-экономическими факторами. Зоны расселения.

Раздел 3. Природа.

Рельеф и недра.

Геологическая история и геологическое строение территории России. Устойчивые и подвижные участки земной коры. Основные этапы геологической истории формирования земной коры на территории страны. Основные тектонические структуры.

Рельеф России: основные формы, их связь со строением литосферы. Горы и равнины. Влияние внутренних и внешних процессов на формирование рельефа, Движение земной коры. Области современного горообразования, землетрясений и вулканизма. Современные рельефообразующие процессы и

опасные природные явления. Древнее и современное оледенение, Стихийные природные явления в литосфере. Влияние литосферы и рельефа на другие компоненты природ Человек и литосфера. Закономерности размещения месторождений полезных ископаемых. Минеральные ресурсы страны и проблемы их рационального: использования. Изменение рельефа человеком. Влияние литосферы на жизнь и хозяйственную деятельность человека.

Проявление закономерностей формирования рельефа и его современного развития на примере своего региона и своей местности. Рельеф и полезные ископаемые Московской области.

Практическая работа.

1. Установление взаимосвязи тектонических структур, рельефа и полезных ископаемых на Примере своего края (области, республики). 2. Сравнительная характеристика горной и равнинной территории с выявлением возможного влияния рельефа на жизнь и хозяйственную деятельность людей (Восточно-Европейская равнина и Урал; Среднерусская возвышенность - Хибины или Кавказ).

Практическая работа.

Характеристика рельефа и полезных ископаемых своей местности. Оценка условий разработки и использования полезных ископаемых.

Тема. Климат.

Факторы, определяющие климат России: влияние географической широты, подстилающей поверхности, циркуляции воздушных масс. Циклоны и антициклоны. Закономерности распределения тепла и влаги на территории страны (средние температуры января и июля, осадки, испарение, испаряемость, коэффициент увлажнения). Сезонность климата.

Типы климатов России. Комфортность климатических условий. Изменение климата под влиянием естественных факторов.

Климат и человек. Влияние климата на быт человека, его жилище, одежду, способы передвижения, здоровье. Опасные и неблагоприятные климатические явления. Методы изучения и прогнозирования климатических явлений.

Климат своего региона.

Практическая работа.

Характеристика климата отдельных территорий

Практическая работа.

Оценка влияния климатических условий на географию сельскохозяйственных культур (по таблице и агроклиматическим картам).

Тема. Богатство внутренних вод России.

Особая роль воды в природе и хозяйстве. Виды вод суши на территории страны. Главные речные системы, водоразделы, бассейны. Распределение рек по бассейнам океанов. Питание, режим, расход, годовой сток рек, ледовый режим. Опасные явления, связанные с водами (паводки, наводнения, лавины, сели), их предупреждение. Роль рек в освоении территории и развитии экономики России.

Важнейшие озера, их происхождение. Болота. Подземные воды. Ледники. Многолетняя мерзлота.

Водные ресурсы и человек. Неравномерность распределения водных ресурсов. Рост их потребления и загрязнения. Пути сохранения качества водных ресурсов.

Внутренние воды и водные ресурсы своего региона и своей местности.

Практическая работа.

Характеристика реки с точки зрения возможности ее освоения.

Практическая работа.

Сравнительная оценка обеспеченности водными ресурсами отдельных территорий.

Тема. Почвы.

Почва — особый компонент природы. В. В. Докучаев — основоположник почвоведения. Почва — национальное богатство. Факторы образования почв, их основные типы, свойства, различия в плодородии. Разнообразие и закономерности распространения почв.

Человек и почва. Почвенные ресурсы России. Изменение почв в процессе их хозяйственного использования. Мелиорация земель и охрана почв: борьба эрозией и загрязнением.

Особенности почв своего региона и своей местности.

Практическая работа.

Характеристика почв своей местности, анализ факторов и условий почвообразования.

Тема. Живая природа.

Растительный и животный мир России: видовое разнообразие, факторы, определяющие его облик. Особенности растительности и животного мира природных зон России.

Биологические ресурсы, их рациональное использование. Меры по охране растительного и животного мира. Растительный и животный мир своего региона и своей местности.

Тема. В природе все взаимосвязано.

Формирование природных комплексов (ПТК) — результат длительного развития географической оболочки Земли. Локальный, региональный и глобальный уровни ПТК. Физико-географическое районирование России. Моря как крупные природные комплексы. Естественное состояние ПТК и изменение его в результате деятельности человека. Природные и антропогенные ПТК.

Тема. Природно-хозяйственные зоны.

Природно-хозяйственные зоны России. Природная зона как природный комплекс: взаимосвязь и взаимообусловленность ее компонентов. Роль В. В. Докучаева и Л. С. Берга в создании учения о природных зонах. Что такое природно-хозяйственные зоны?

Характеристика арктических пустынь, тундр и лесотундр, лесов, лесостепей и степей, полупустынь и пустынь. Высотная поясность.

Практическая работа.

Описание природно-хозяйственной зоны тундры

Практическая работа.

Влияние взаимосвязей и взаимозависимостей природных компонентов природной зоны тайги. Какие из природных компонентов испытывают наибольшее влияние деятельности людей.

Практическая работа.

Описание природно-хозяйственной зоны смешанных и широколиственных лесов.

Практическая работа.

Установление влияния природных условий на расселение людей в зоне степей

Практическая работа.

Установление влияния природных условий на расселение людей в субтропиков

Практическая работа.

Установление влияния природных условий на расселение людей на горных территориях.

9 класс

Раздел I Введение

Россия на карте мира.

Роли географической науки в решении практических задач страны.

Раздел 2. Хозяйство России

Тема. Общая характеристика хозяйства. Географическое районирование.

Понятие хозяйства. Его структура. Отрасли и их группировки. Три сектора хозяйства — первичный, вторичный, третичный. Изменение структуры хозяйства России.

Этапы развития хозяйства России. Циклические закономерности развития хозяйства. Особенности индустриального пути развития России.

Географическое районирование. Его виды (по однородности и по связям).

Природное и экономическое районирование России. Географические районы России. Административно-территориальное деление как один из видов районирования.

Практическая работа. Описание одной из отраслей по типовому плану.

Практическая работа. Выделение границ природных, экономических и географических районов в западном и восточном регионах страны. Сравнение их по разным показателям (размерам территории, границам, численности населения и т. д.)

Тема. Главные отрасли и межотраслевые комплексы.

Топливо-энергетический комплекс (ТЭК) и его значение в развитии хозяйства России. Особое значение ТЭК в условиях северного положения России с учетом размеров ее территории. Структура ТЭК, его связи с другими отраслями хозяйства.

Угольная промышленность. Основные угольные бассейны. Социальные проблемы угольных районов.

Нефтяная промышленность. Этапы развития. Основные районы добычи, транспортировки и переработки нефти. Нефтепроводы и нефтеперерабатывающие заводы.

Газовая промышленность. Этапы развития. Районы добычи газа. Газопроводы. Газ — современный вид топлива.

Роль нефтяной и газовой промышленности во внешней торговле России. Электроэнергетика. Энергосистемы. Типы электростанций, их специфика и особенности влияния на окружающую среду. География электроэнергетики.

Проблемы ТЭК России.

Практическая работа. Выделение на картах главных топливных баз, перспективных районов добычи угля и определение основных грузопотоков топлива.

Практическая работа. Выделение на картах главных топливных баз, перспективных районов добычи газа, нефти и определение основных грузопотоков топлива.

Металлургический комплекс, его значение в хозяйстве. Черная и цветная металлургия, их структура. Типы металлургических предприятий, факторы их размещения. Современная география черной и цветной металлургии.

Практическая работа. Изучение факторов размещения предприятий черной и цветной металлургии.

Машиностроительный комплекс, его роль и место в хозяйственной жизни страны. Машиностроение — «отрасль свободного размещения». Ориентация на квалифицированные кадры и удобные связи с другими городами — поставщиками деталей, потребителями продукции, научными базами. Специализация и кооперирование. Роль крупных заводов-лидеров в хозяйстве страны.

Химическая промышленность. Уникальность отрасли. Структура химической промышленности. Производство минеральных удобрений. Химия полимеров. Химическая промышленность и окружающая среда.

Лесной комплекс, его структура. Специфика лесного комплекса России. Основные отрасли и закономерности их размещения. Представление о лесопромышленном комплексе. Проблемы лесного комплекса.

Агропромышленный комплекс. Состав, структура, проблемы развития.

Сельское хозяйство, его главные особенности. Структура сельскохозяйственных угодий. Отраслевой состав сельского хозяйства. Структура и география растениеводства. Животноводство, его структура. Влияние природных условий на содержание скота. География животноводства.

Легкая и пищевая промышленность в составе АПК. Особенности их развития в настоящее время. География легкой и пищевой промышленности.

Практическая работа. Объяснение географии размещения и зональной специализации сельского хозяйства.

Транспортный комплекс, его значение. Сравнение различных видов транспорта по технико-экономическим особенностям и воздействию на окружающую среду.

Отличительные особенности транспортной сети страны. Проблемы транспортного комплекса.

Практическая работа. Сравнение транспортной обеспеченности отдельных районов страны, в том числе своей местности на основе карт.

Информационная инфраструктура. Значение информации для современного общества. Влияние телекоммуникаций на территориальную организацию общества и образ жизни людей.

Практическая работа. Характеристика сферы услуг своего микрорайона.

Сфера обслуживания. Рекреационное хозяйство. Его структура. Виды туризма. Рекреационные районы.

Территориальное (географическое) разделение труда. Возникновение географического разделения труда. Условия, влияющие на специализацию районов. Изменение специализации географических районов во времени.

Обобщение знаний по разделу «Хозяйство России».

Раздел 3. Районы России

Тема 1. Европейская часть России

Восточно-Европейская равнина. Тектоника и рельеф, климат, реки. Природно-хозяйственные зоны.

Волга. Природные особенности и хозяйственное использование до и после строительства ГЭС. Преобразование речных систем и экологические проблемы.

Практическая работа. Нанесение на контурную карту основных объектов природы Восточно-Европейской равнины.

Центральная Россия. Состав территории. Историческое ядро Русского государства. Географическое положение, его изменение в различные периоды.

Центральный район, его особое значение в жизни России. Особенности населения, район — «локомотив», центр науки и культуры. Памятники природы, истории и культуры. Народные промыслы.

Старопромышленный район страны. Роль географического фактора в его формировании. Развитие хозяйства района. Отрасли специализации, их изменение в 1990-х гг.

Москва — столица России. Столичные функции. Москва — центр инноваций. Крупнейший центр науки и высшего образования, политический и финансовый центр. Московская агломерация.

Города Центрального района, их типы. Памятники истории и культуры. Современные функции городов.

Центрально - Черноземный район. Этапы освоения территории и развития хозяйства. Природные ресурсы. «Русский чернозем». Эрозия и борьба с ней. Агропромышленный комплекс района. Развитие промышленности. КМА и черная металлургия. Территориальная структура и города района.

Волго - Вятский район, его внутренняя неоднородность. Народы, их историко-культурные особенности. Нижний Новгород и его окружение.

Практическая работа. Оценка экономико-географического положения Центральной России или Центрального района.

Практическая работа. Составление типового плана экономико-географической характеристики территории. Характеристика района по типовому плану.

Северо-Западный район. Географическое положение района как «окна в Европу», его значение в разные периоды российской истории.

Особенности природы. Балтийское море и Ладожское озеро, их использование и экологические проблемы. Древние русские города, особенности их развития и современные проблемы.

Санкт-Петербург, его основание и этапы развития. Особенности промышленности города на разных этапах развития. Новые хозяйственные задачи. Проблема наводнений. Планировка и внешний облик города. Петербург как центр русской культуры. Пригороды Петербурга. Наука и образование.

Калининградская область. История формирования. Население и хозяйство. Анклавное географическое положение области. «Контактное» экономико-географическое положение области как ресурс ее развития.

Практическая работа. Составить географический маршрут по древним городам Северо-Запада с указанием достопримечательностей. Обосновать свой выбор.

Европейский Север. Географическое положение, особенности природы. Моря Белое и Баренцево: природные особенности, пути хозяйственного использования, место в русской культуре и истории. Поморы.

Этапы освоения и заселения территории. Изменение роли района в жизни России. Родина русских землепроходцев. Смена отраслей специализации.

Роль Севера в развитии русской культуры. Природное и культурное наследие. Северные монастыри. Художественные промыслы. Древнее зодчество.

Практическая работа. Сравнение двух районов Европейского Севера - Кольско-Карельского и Двинско-Печорского по плану:

- особенности географического положения;
- типичные природные ландшафты;
- природные ресурсы;
- хозяйственное развитие;
- межрайонные связи.

Поволжье. Географическое положение. Волга как главная ось хозяйства и расселения и как природно-хозяйственная граница. Протяженность территории и изменение природных условий.

Этническая и культурная неоднородность района.

Изменение хозяйства района на различных этапах его развития. Современные отрасли специализации. Последствия строительства ГЭС, экологические конфликты и пути их решения.

Крупнейшие города района (Казань, Самара, Волгоград), особенности их экономико-географического положения и этапы развития.

Практическая работа. Нанесение на контурную карту крупнейших городов Поволжья. Сравнительная оценка двух городов (по выбору) по транспортно-географическому положению, историко-культурной и хозяйственной роли в жизни страны.

Северный Кавказ (Европейский Юг). Особенности географического положения и разнообразие природы. История присоединения к России и заселения русскими. Внутренняя неоднородность территории. Природно-хозяйственные зоны. Полезные ископаемые.

Кавказ как место встречи цивилизаций, культур, народов. Этническое, религиозное, культурное разнообразие района. Район с наилучшими в России условиями для сельского хозяйства. Агропромышленный комплекс, его структура. Другие отрасли промышленности. Рекреационные зоны.

Черное и Азовское моря, их природа и хозяйственное использование. Транспортное и рекреационное значение морей. Новороссийск — крупнейший порт России.

Каспийское море, его природа. История освоения. Колебания уровня моря, их экологические и хозяйственные последствия. Рыбные богатства Каспия. Нефть и газ.

Дербент — самый древний из городов России.

Практическая работа. Сравнение западной и восточной частей Северного Кавказа по природные условия.

Сравнение западной и восточной частей Северного Кавказа по развитию АПК и рекреационного хозяйства.

Уральский район.

Урал как природный и как экономический район. Предуралье и Зауралье.

Положение Урала в природном и социально-экономическом отношении. Разнообразие ископаемых богатств. Неоднородность природных условий. Спектры широтной и высотной поясности. Этапы освоения и развития хозяйства Урала, изменение его роли в хозяйстве России.

Современная структура хозяйства, ее проблемы. Закрытые города. Конверсия военно-промышленного комплекса.

Крупнейшие города. Социальные, экономические и экологические проблемы. Охрана природы.

Обобщение знаний по западным районам России. Общие черты и проблемы западных районов России. Пути решения проблем.

Практическая работа.

Составление картосхемы Главные отрасли специализации экономических районов и географическое (межрайонное и международное) разделение труда.

Тема 2. Азиатская часть России.

Природа Сибири. Рельеф, климат, реки, ландшафты и условия ведения хозяйства.

Практическая работа. Географическое описание путешествия или из Екатеринбурга до Владивостока по Транссибирской магистрали (города и реки, встречающиеся на пути, изменение ландшафта, впечатления) или из Владивостока до Екатеринбурга.

Природа и ресурсы гор Южной Сибири. Полезные ископаемые. Климат и горные реки. Высотная поясность.

Арктические моря. Русские географические открытия. Особенности морей. Северный морской путь, его значение.

Население Сибири. Этнический состав. Особенности «сибирских русских».

Хозяйственное освоение Сибири.

Практическая работа. Выделить на карте и дать комплексное физико-географическое и экономико-географическое описание района Крайнего Севера Сибири, используя разные источники информации.

Первые города: Тобольск, Мангазея. Этапы развития хозяйства и сдвиги в размещении населения. Изменения в хозяйстве после распада СССР.

Географические различия в освоении территории. Зона Крайнего Севера.

Западная Сибирь. Особенности природы. Природно-хозяйственные зоны.

Полезные ископаемые. Главная топливная база страны. Metallургия. ВПК.

Сельское хозяйство.

Восточная Сибирь. Природные условия. Тектоника и полезные ископаемые, их выборочная разработка. Каскады ГЭС. Природно-хозяйственные зоны.

Байкал — жемчужина России. Происхождение озера, особенности байкальской воды. Хозяйственное использование и экологические проблемы Байкала в российской культуре.

Хозяйство Восточной Сибири. Электроэнергетика, цветная металлургия. Лесной комплекс. ВПК. Сельское хозяйство. Экологические проблемы района. Дальний Восток. Формирование территории. Границы с Китаем и Японией, их изменения. Природные условия и ресурсы. Разнообразие природы. Опасные природные явления.

Моря Тихого океана: Берингово, Охотское, Японское. Особенности природы и хозяйственное использование.

Практическая работа. Сравнительная характеристика (природных условий и ресурсов) морей Дальнего Востока.

Население района. История заселения. Национальный состав. Местные народы.

Хозяйство района. Отрасли специализации. Транспортные связи.

Перспективы района.

Обобщение знаний по восточным районам России. Общие черты и проблемы восточных районов. Сравнение западной и восточной частей России.

Обобщение знаний по разделу «Районы России».

Раздел 4. Россия в мире

Внешние экономические связи России. Изменение места России в мировом хозяйстве в разные исторические периоды. Современная внешняя торговля России.

Место России в мировой политике в различные исторические периоды. Россия и сопредельные страны.

Рабочая программа по географии оформляется как Приложение к ООП ООО.

2.2.2.12. Математика. Алгебра. Геометрия

Содержание курсов математики 5–6 классов, алгебры и геометрии 7–9 классов объединено как в исторически сложившиеся линии (числовая, алгебраическая,

геометрическая, функциональная и др.), так и в относительно новые (стохастическая линия, «реальная математика»). Отдельно представлены линия сюжетных задач, историческая линия.

Элементы теории множеств и математической логики

Согласно ФГОС основного общего образования в курс математики введен раздел «Логика», который не предполагает дополнительных часов на изучении и встраивается в различные темы курсов математики и информатики и предваряется ознакомлением с элементами теории множеств.

Множества и отношения между ними

Множество, характеристическое свойство множества, элемент множества, пустое, конечное, бесконечное множество. Подмножество. Отношение принадлежности, включения, равенства. Элементы множества, способы задания множеств, распознавание подмножеств и элементов подмножеств с использованием кругов Эйлера.

Операции над множествами

Пересечение и объединение множеств. Разность множеств, дополнение множества, Интерпретация операций над множествами с помощью кругов Эйлера.

Элементы логики

Определение. Утверждения. Аксиомы и теоремы. Доказательство. Доказательство от противного. Теорема, обратная данной. Пример и контрпример.

Высказывания

Истинность и ложность высказывания. Сложные и простые высказывания. Операции над высказываниями с использованием логических связок: и, или, не. Условные высказывания (импликация).

5 класс

1. Натуральные числа.

Ряд натуральных чисел. Десятичная запись натуральных чисел. Округление натуральных чисел. Координатный луч. Сравнение натуральных чисел.

Сложение и вычитание натуральных чисел. Свойства сложения. Умножение и деление натуральных чисел. Свойства умножения. Деление с остатком. Степень числа с натуральным показателем. Решение текстовых задач арифметическими способами.

2. Дроби.

Обыкновенные дроби. Правильные и неправильные дроби. Смешанные числа. Сравнение обыкновенных дробей и смешанных чисел. Арифметические действия с обыкновенными дробями и смешанными числами. Десятичные дроби. Сравнение и округление десятичных дробей. Арифметические действия с десятичными дробями. Прикидки результатов вычислений. Представление десятичной дроби в виде обыкновенной дроби и обыкновенной в виде десятичной. Проценты. Нахождение процентов от числа. Нахождение числа по его процентам. Решение текстовых задач арифметическими способами. Величины. Зависимости между величинами

Единицы длины, площади, объёма, массы, времени, скорости. Примеры зависимостей между величинами. Представление зависимостей в виде формул. Вычисления по формулам.

3. Числовые и буквенные выражения. Уравнения.

Числовые выражения. Значение числового выражения. Порядок действий в числовых выражениях. Буквенные выражения. Формулы. Уравнения. Корень уравнения. Основные свойства уравнений. Решение текстовых задач с помощью уравнений.

4. Элементы статистики, вероятности. Комбинаторные задачи.

Представление данных в виде таблиц, графиков. Среднее арифметическое. Среднее значение величины. Решение комбинаторных задач.

5. Геометрические фигуры. Измерения геометрических величин.

Отрезок. Построение отрезка. Длина отрезка, ломаной. Измерение длины отрезка, построение отрезка заданной длины. Периметр многоугольника. Плоскость. Прямая. Луч. Угол. Виды углов. Градусная мера угла. Измерение и построение углов с помощью транспортира. Прямоугольник. Квадрат.

Треугольник. Виды треугольников. Равенство фигур. Понятие и свойства площади. Площадь прямоугольника и квадрата. Ось симметрии фигуры. Наглядные представления о пространственных фигурах: прямоугольный параллелепипед, куб. Примеры развёрток многогранников. Понятие и свойства объёма. Объём прямоугольного параллелепипеда и куба.

6 класс

Арифметика.

Натуральные числа:

Делители и кратные.

Признаки делимости на 2, на 5, на 10, на 3, на 9.

Простые и составные числа.

Разложение чисел на простые множители.

Наибольший общий делитель.

Наименьшее общее кратное.

Решение текстовых задач арифметическими способами.

Дроби:

Обыкновенные дроби.

Сравнение обыкновенных дробей и смешанных чисел. Арифметические действия с обыкновенными дробями и смешанными числами.

Прикидки результатов вычислений.

Бесконечные периодические десятичные дроби.

Десятичное приближение обыкновенной дроби.

Отношение. Процентное отношение двух чисел.

Деление числа в данном отношении. Масштаб.

Пропорции. Основное свойство пропорции. Прямая и обратная пропорциональные зависимости.

Решение текстовых задач арифметическими способами.

Рациональные числа:

Положительные, отрицательные числа и число 0.

Противоположные числа. Модуль числа.

Целые числа. Рациональные числа. Сравнение рациональных чисел. Арифметические действия с рациональными числами. Свойства сложения и умножения рациональных чисел.

Координатная прямая. Координатная плоскость.

Величины. Зависимости между величинами:

Единицы длины, площади, времени, скорости.

Примеры зависимостей между величинами. Представление зависимостей в виде формул. Вычисления по формулам.

Числовые и буквенные выражения. Уравнения:

Числовые выражения. Значение числового выражения. Порядок действий в числовых выражениях. Буквенные выражения. Формулы. Раскрытие скобок. Подобные слагаемые, приведение подобных слагаемых.

Уравнения. Корень уравнения. Основные свойства уравнения.

Решение текстовых задач с помощью уравнений.

Элементы статистики, вероятности:

Представление данных в виде таблиц, круговых и столбчатых диаграмм, графиков.

Случайное событие. Достоверное и невозможное события. Вероятность случайного события.

Геометрические фигуры:

Окружность и круг. Длина окружности.

Равенство фигур. Понятие и свойства площади. Площадь прямоугольника и квадрата. Площадь круга. Ось симметрии фигуры.

Наглядные представления о пространственных фигурах: цилиндр, конус, шар, сфера. Примеры развёрток многогранников, цилиндра, конуса. Понятие и свойства объёма.

Взаимное расположение двух прямых. Перпендикулярные прямые.

Параллельные прямые.

Осевая и центральная симметрии.

Математика в историческом развитии:

Дроби в Вавилоне, Египте, Риме, на Руси.

Открытие десятичных дробей.

Мир простых чисел.

Золотое сечение.

Число нуль.

7 класс алгебра

Алгебраические выражения

Выражение с переменными. Значение выражения с переменными.

Допустимые значения переменных. Тождество. Тождественные преобразования алгебраических выражений. Доказательство тождеств.

Степень с натуральным показателем и ее свойства. Одночлены. Одночлен стандартного вида. Степень одночлена. Многочлены. Многочлен стандартного вида. Степень многочлена. Сложение, вычитание и умножение многочленов.

Формулы сокращённого умножения: квадрат суммы и квадрат разности двух выражений, произведение разности и суммы двух выражений. Разложение многочлена на множители. Вынесение общего множителя за скобки. Метод группировки. Разность квадратов двух выражений. Сумма и разность кубов двух выражений.

Уравнения

Уравнение с одной переменной. Корень уравнения. Равносильные уравнения.

Свойства уравнений с одной переменной. Уравнение как математическая модель реальной ситуации. Линейное уравнение.

Системы уравнений с двумя переменными. Графический метод решения системы уравнений с двумя переменными. Решение систем уравнений методом подстановки и сложения. Система двух уравнений с двумя переменными как модель реальной ситуации.

Функции. Числовые функции.

Функциональные зависимости между величинами. Понятие функции.

Функция как математическая модель реального процесса. Область определения и область значения функции. Способы задания функции. График

функции. Построение графиков функций с помощью преобразований фигур.

Линейная функция,

Алгебра в историческом развитии.

Зарождение алгебры, книга о восстановлении и противопоставлении

Мухаммеда аль-Хорезми. История формирования математического языка. Как

зародилась идея координат. Открытие иррациональности. Из истории

возникновения формул для решения уравнений 3-й и 4-й степеней. История

развития понятия функции. Как зародилась теория вероятностей. Числа

Фибоначчи. Задача Л. Пизанского (Фибоначчи) о кроликах. Л.Ф. Магницкий.

П.Л. Чебышев. Н.И. Лобачевский. В.Я. Буняковский. А.Н. Колмогоров. Ф.

Виет. П. Ферма. Р. Декарт. П. Тарталья. Д. Кардано. Н. Абель. Б. Паскаль. Л.

Пизанский. К. Гаусс.

7 класс геометрия

Простейшие геометрические фигуры и их свойства

Точки и прямые. Отрезок и его длина Луч. Угол. Измерение углов. Смежные

и вертикальные углы. Перпендикулярные прямые. Аксиомы.

Треугольники.

Равные треугольники. Высота, медиана, биссектриса треугольника. Первый и

второй признаки равенства треугольников Равнобедренный треугольник и его

свойства. Признаки равнобедренного треугольника. Третий признак равенства

треугольников. Теоремы.

Параллельны е прямые. Сумма углов треугольника.

Параллельные прямые. Признаки параллельных прямых. Свойства

параллельных прямых. Сумма углов треугольника. Прямоугольный

треугольник. Свойства прямоугольного треугольника.

Окружность и круг. Геометрические построения.

Геометрическое место точек. Окружность и круг.

Некоторые свойства окружности. Касательная к окружности. Описанная и

вписанная окружности треугольника. Задачи на построение.

Метод геометрических мест точек в задачах на построение.

8 класс алгебра

1.Рациональные дроби.

Рациональная дробь. Основное свойство дроби, сокращение дробей. Тожественные преобразования рациональных выражений. Функция $y = \frac{1}{x}$ и её график.

2.Квадратные корни.

Понятие об иррациональных числах. Общие сведения о действительных числах. Квадратный корень. Понятие о нахождении приближенного значения квадратного корня. Свойства квадратных корней. Преобразования выражений, содержащих квадратные корни. Функция $y = \sqrt{x}$, её свойства и график.

3.Квадратные уравнения.

Квадратное уравнение. Формула корней квадратного уравнения. Решение рациональных уравнений. Решение задач, приводящих к квадратным уравнениям и простейшим рациональным уравнениям.

4.Неравенства.

Числовые неравенства и их свойства. Почленное сложение и умножение числовых неравенств. Погрешность и точность приближения. Линейные неравенства с одной переменной и их системы.

5.Степень с целым показателем. Элементы статистики.

Степень с целым показателем и ее свойства. Стандартный вид числа. Начальные сведения об организации статистических исследований.

8 класс геометрия

1. Четырехугольники

Четырехугольник, его элементы. Параллелограмм, свойства и признаки параллелограмма. Прямоугольник, ромб, квадрат. Средняя линия треугольника. Трапеция, виды трапеции, свойства. Средняя линия трапеции. Центральные и вписанные углы. Описанная и вписанная окружности четырехугольника.

2. Подобие треугольников

Теорема Фалеса. Теорема о пропорциональных отрезках. Подобные треугольники. Признаки подобия треугольников.

3. Решение прямоугольных треугольников

Метрические соотношения в прямоугольном треугольнике. Теорема Пифагора. Тригонометрические функции острого угла прямоугольного треугольника. Решение прямоугольных треугольников.

4. Многоугольники. Площадь многоугольника.

Многоугольники. Понятие площади многоугольника. Площадь прямоугольника, треугольника, трапеции, параллелограмма.

9 класс алгебра

1. Квадратичная функция

Основные понятия. Зависимости между величинами. Понятие функции. Область определения и множество значений функции. Способы задания функции. График функции. Свойства функций, их отображение на графике. Примеры графиков зависимостей, отражающих реальные процессы. Числовые функции. Функции, описывающие прямую и обратную пропорциональные зависимости, их графики и свойства. Линейная функция, её график и свойства. Квадратичная функция, её график и свойства. Степенные функции с натуральными показателями 2 и 3, их графики и свойства. Различные графики функций. Числовые последовательности. Понятие числовой последовательности. Задание последовательности рекуррентной формулой и формулой n -го члена. Арифметическая и геометрическая прогрессии. Формулы n -го члена арифметической и геометрической прогрессий, суммы первых n -х членов. Изображение членов арифметической и геометрической прогрессий точками координатной плоскости. Линейный и экспоненциальный рост. Сложные проценты.

2. Уравнения и неравенства с одной переменной

Уравнение с одной переменной. Корень уравнения. Свойства числовых равенств. Равносильность уравнений. Линейное уравнение. Квадратное уравнение: формула корней квадратного уравнения. Теорема Виета. Решение

уравнений, сводящихся к линейным и квадратным. Примеры решения уравнений третьей и четвёртой степеней. Решение дробно-рациональных уравнений.

3. Уравнения и неравенства с двумя переменными

Уравнение с двумя переменными. Линейное уравнение с двумя переменными, примеры решения уравнений в целых числах. Система уравнений с двумя переменными. Равносильность систем. Системы двух линейных уравнений с двумя переменными; решение подстановкой и сложением. Примеры решения систем нелинейных уравнений с двумя переменными. Решение текстовых задач алгебраическим способом. Декартовы координаты на плоскости. Графическая интерпретация уравнения с двумя переменными. График линейного уравнения с двумя переменными; угловой коэффициент прямой; условие параллельности прямых. Графики простейших нелинейных уравнений: парабола, гипербола, окружность. Графическая интерпретация систем уравнений с двумя переменными. Неравенства. Числовые неравенства и их свойства. Неравенство с одной переменной. Равносильность неравенств. Линейные неравенства с одной переменной. Квадратные неравенства. Системы неравенств с одной переменной.

4. Арифметическая и геометрическая прогрессии

Арифметическая прогрессия: последовательности, определение арифметической прогрессии, формула n -го члена арифметической прогрессии. Формула суммы первых n членов арифметической прогрессии.

Геометрическая прогрессия: определение геометрической прогрессии, формула n -го члена геометрической прогрессии. Формула суммы первых n членов геометрической прогрессии. Метод математической индукции.

5. Элементы комбинаторики и теории вероятностей

Элементы комбинаторики: примеры комбинаторных задач, перестановки, размещения, сочетания.

Теории вероятностей: относительная частота случайного события, вероятность равновозможных событий, сложение и умножение вероятностей.

Геометрия 9

1. Векторы и метод координат

Понятие вектора. Равенство векторов. Сложение и вычитание векторов. Умножение вектора на число. Разложение вектора по двум неколлинеарным векторам. Координаты вектора. Простейшие задачи в координатах. Уравнения окружности и прямой. Применение векторов и координат при решении задач.

2. Соотношения между сторонами и углами треугольника. Скалярное произведение векторов

Синус, косинус и тангенс угла. Теоремы синусов и косинусов. Решение треугольников. Скалярное произведение векторов и его применение в геометрических задачах.

3. Длина окружности и площадь круга

Правильные многоугольники. Окружности, описанная около правильного многоугольника и вписанная в него. Построение правильных многоугольников. Длина окружности. Площадь круга.

4. Движения

Отображение плоскости на себя. Понятие движения. Осевая и центральная симметрии. Параллельный перенос. Поворот. Наложения и движения.

5. Начальные сведения из стереометрии

Предмет стереометрии. Многогранник. Призма. Параллелепипед. Цилиндр. Конус. Сфера и шар.

6. Об аксиомах геометрии

Об аксиомах планиметрии. Некоторые сведения о развитии геометрии.

Рабочие программы по математике, алгебре, геометрии оформляются как Приложение к ООП ООО.

2.2.2.13. Информатика и ИКТ

Информатика – это естественнонаучная дисциплина о закономерностях протекания информационных процессов в системах различной природы, а также о методах и средствах их автоматизации.

Многие положения, развиваемые информатикой, рассматриваются как основа создания и использования информационных и коммуникационных технологий — одного из наиболее значимых технологических достижений современной цивилизации. Вместе с математикой, физикой, химией, биологией курс информатики закладывает основы естественнонаучного мировоззрения.

Информатика имеет большое и все возрастающее число междисциплинарных связей, причем как на уровне понятийного аппарата, так и на уровне инструментария. Многие предметные знания и способы деятельности (включая использование средств ИКТ), освоенные обучающимися на базе информатики, находят применение как в рамках образовательного процесса при изучении других предметных областей, так и в иных жизненных ситуациях, становятся значимыми для формирования качеств личности, т. е. ориентированы на формирование метапредметных и личностных результатов. На протяжении всего периода становления школьной информатики в ней накапливался опыт формирования образовательных результатов, которые в настоящее время принято называть современными образовательными результатами.

7 класс

1. Информация и информационные процессы.

Техника безопасности и правила работы на компьютере. Информация – одно из основных обобщающих понятий современной науки.

Различные аспекты слова «информация»: информация как данные, которые могут быть обработаны автоматизированной системой и информация как сведения, предназначенные для восприятия человеком.

Примеры данных: тексты, числа. Дискретность данных. Анализ данных. Возможность описания непрерывных объектов и процессов с помощью дискретных данных

Информационные процессы – процессы, связанные с хранением, преобразованием и передачей данных. Носители информации, используемые в ИКТ. История и перспективы развития. Представление об объемах данных

и скоростях доступа, характерных для различных видов носителей. Носители информации в живой природе.

Множество. Определение количества элементов во множествах, полученных из двух или трех базовых множеств с помощью операций объединения, пересечения и дополнения. Высказывания. Простые и сложные высказывания.

Символ. Алфавит – конечное множество символов. Текст – конечная последовательность символов данного алфавита. Количество различных текстов данной длины в данном алфавите.

Разнообразие языков и алфавитов. Естественные и формальные языки. Алфавит текстов на русском языке.

Двоичный алфавит. Представление данных в компьютере как текстов в двоичном алфавите. Двоичные коды с фиксированной длиной кодового слова. Разрядность кода – длина кодового слова. Примеры двоичных кодов с разрядностью 8, 16, 32. Расчет количества вариантов: формулы перемножения и сложения количества вариантов. Количество текстов данной длины в данном алфавите.

Измерение и дискретизация. Общее представление о цифровом представлении аудиовизуальных и других непрерывных данных.

Единицы измерения длины двоичных текстов: бит, байт, Килобайт и т. д. Количество информации, содержащееся в сообщении. Подход А.Н. Колмогорова к определению количества информации.

2. Компьютер как универсальное устройство для работы с информацией.

Архитектура компьютера: процессор, оперативная память, внешняя энергонезависимая память, устройства ввода-вывода; их количественные характеристики.

Физические ограничения на значения характеристик компьютеров. Параллельные вычисления.

Компьютеры, встроенные в технические устройства и производственные

комплексы. Роботизированные производства, аддитивные технологии (3D-принтеры).

История и тенденции развития компьютеров, улучшение характеристик компьютеров.

Суперкомпьютеры.

Компьютерные вирусы и другие вредоносные программы; защита от них.

Приемы, повышающие безопасность работы в сети Интернет. Проблема подлинности полученной информации. Электронная подпись, сертифицированные сайты и документы.

Системы программирования и прикладное программное обеспечение.

Архивирование и разархивирование. Файловый менеджер. Поиск в файловой системе.

Принципы построения файловых систем. Каталог (директория). Основные операции

при работе с файлами: создание, редактирование, копирование, перемещение, удаление. Типы файлов.

Пользовательский интерфейс.

3. Обработка графической информации.

Кодирование цвета. Цветовые модели. Модели RGB и CMYK. Модели HSB и CMY. Глубина кодирования. Знакомство с растровой и векторной графикой.

Знакомство с графическими редакторами. Знакомство с обработкой фотографий. Геометрические и стилевые преобразования. Ввод изображений с использованием различных цифровых устройств (цифровых фотоаппаратов и микроскопов, видеокамер, сканеров и т. д.).

Средства компьютерного проектирования. Чертежи и работа с ними.

Базовые

операции: выделение, объединение, геометрические преобразования фрагментов и

компонентов. Диаграммы, планы, карты.

Оценка количественных параметров, связанных с представлением и хранением изображений.

4. Обработка текстовой информации.

Текстовые документы и их структурные элементы (страница, абзац, строка, слово, символ).

Текстовый процессор – инструмент создания, редактирования и форматирования текстов.

Свойства страницы, абзаца, символа. Стилизовое форматирование.

Включение в текстовый документ списков, таблиц, и графических объектов. Включение в текстовый документ диаграмм, формул, нумерации страниц, колонтитулов, ссылок и др. История изменений.

ссылок и др. История изменений.

Проверка правописания, словари. Инструменты ввода текста с использованием сканера, программ распознавания, расшифровки устной речи. Компьютерный перевод.

Кодирование символов одного алфавита с помощью кодовых слов в другом алфавите; кодовая таблица, декодирование. Зависимость количества кодовых комбинаций от разрядности кода. Код ASCII. Кодировки кириллицы.

Примеры кодирования букв национальных алфавитов.

Представление о стандарте Unicode. Таблицы кодировки с алфавитом, отличным от двоичного.

Понятие о системе стандартов по информации, библиотечному и издательскому

делу. Деловая переписка, учебная публикация, коллективная работа.

5. Мультимедиа.

Технология мультимедиа. Кодирование звука. Разрядность и частота записи.

Количество каналов записи. Оценка количественных параметров, связанных с представлением и хранением звуковых файлов.

Подготовка компьютерных презентаций. Дизайн презентации «Персональный компьютер»

Включение в презентацию аудиовизуальных объектов.

Обобщение и систематизация основных понятий главы «Мультимедиа».

Мультимедийная презентация.

8 класс

1. Математические основы информатики.

Техника безопасности и правила работы на компьютере. Общие сведения о системах счисления.

Позиционные и непозиционные системы счисления. Примеры представления чисел в позиционных системах счисления. Основание системы счисления.

Алфавит (множество цифр) системы счисления.

Количество цифр, используемых в системе счисления с заданным основанием.

Двоичная система счисления, запись целых чисел в пределах от 0 до 1024.

Перевод натуральных чисел из десятичной системы счисления в двоичную и из двоичной в десятичную.

Восьмеричная и шестнадцатеричная системы счисления. Перевод натуральных чисел из двоичной системы счисления в восьмеричную и шестнадцатеричную и обратно. Арифметические действия в системах счисления.

Представление целых и вещественных чисел

Логические значения высказываний. Логические выражения.

Логические операции: «и» (конъюнкция, логическое умножение), «или» (дизъюнкция, логическое сложение), «не» (логическое отрицание). Правила записи логических выражений. Приоритеты логических операций.

Таблицы истинности. Логические операции следования (импликация) и равносильности (эквивалентность).

Свойства логических операций. Законы алгебры логики. Использование таблиц истинности для доказательства законов алгебры логики. Логические элементы.

Решение логических задач с помощью диаграмм Эйлера-Венна

Схемы логических элементов и их физическая (электронная) реализация.
Знакомство с логическими основами компьютера.

2. Основы алгоритмизации.

Исполнители. Состояния, возможные обстановки и система команд исполнителя; команды-приказы и команды-запросы; отказ исполнителя. Необходимость формального описания исполнителя. Ручное управление исполнителем. Составление алгоритмов и программ по управлению исполнителями Робот, Черепашка, Чертежник и др.

Алгоритм как план управления исполнителем (исполнителями).
Алгоритмический язык (язык программирования) – формальный язык для записи алгоритмов. Программа – запись алгоритма на конкретном алгоритмическом языке. Компьютер – автоматическое устройство, способное управлять по заранее составленной программе исполнителями, выполняющими команды. Программное управление исполнителем. Программное управление самодвижущимся роботом.

Словесное описание алгоритмов. Отличие словесного описания алгоритма, от описания на формальном алгоритмическом языке. Системы программирования. Средства создания и выполнения программ.

Константы и переменные. Переменная: имя и значение. Типы переменных: целые, вещественные, символьные, строковые, логические.

Оператор присваивания. Представление о структурах данных. Табличные величины (массивы).

Конструкция «следование». Линейный алгоритм. Ограниченность линейных алгоритмов: невозможность предусмотреть зависимость последовательности выполняемых действий от исходных данных.

Конструкция «ветвление». Простые и составные условия.

Конструкция «повторения»: циклы с заданным числом повторений, с условием выполнения, с переменной цикла

Проверка условия выполнения цикла до начала выполнения тела цикла и после выполнения тела цикла: постусловие и предусловие цикла.

Инвариант цикла.

3. Начала программирования.

Понятие об этапах разработки программ и приемах отладки программ. Запись алгоритмических конструкций в выбранном языке программирования.

Примеры записи команд ветвления и повторения и других конструкций в различных алгоритмических языках.

Организация ввода и вывода данных.

Программирование линейных алгоритмов.

Условный оператор: полная и неполная формы. Выполнение и невыполнения условия (истинность и ложность высказывания).

Запись составных условий.

Программирование циклов с заданным условием продолжения работы.

Программирование циклов с заданным условием окончания работы.

Программирование циклов с заданным числом повторений.

Различные варианты программирования циклического алгоритма. Знакомство с графами, деревьями, списками, символьными строками.

9 класс

1. Моделирование и формализация.

Техника безопасности и организация рабочего места. Моделирование как метод познания.

Знаковые модели. Понятие математической модели. Отличие математической модели от натурной модели и от словесного (литературного) описания объекта. Использование компьютеров при работе с математическими моделями. Компьютерные эксперименты.

Примеры использования математических (компьютерных) моделей при решении научно-технических задач. Представление о цикле моделирования: построение математической модели, ее программная реализация, проверка на простых примерах (тестирование), проведение компьютерного эксперимента, анализ его результатов, уточнение модели.

Графические модели. Ориентированные и неориентированные графы. Начальная вершина (источник) и конечная вершина (сток) в ориентированном графе. Длина (вес) ребра и пути. Понятие минимального пути. Матрица смежности графа (с длинами ребер). Дерево. Корень, лист, вершина (узел). Предшествующая вершина, последующие вершины. Поддерево. Высота дерева. Бинарное дерево. Генеалогическое дерево.

Табличные модели. Таблица как представление отношения

База данных. Связи между таблицами. Список. Первый элемент, последний элемент, предыдущий элемент, следующий элемент. Вставка, удаление и замена элемента

Система управления базами данных

Создание базы данных. Поиск данных в готовой базе.

2. Алгоритмизация и программирование.

Понятие об этапах разработки программ: составление требований к программе, выбор алгоритма и его реализация в виде программы на выбранном алгоритмическом языке, отладка программы с помощью выбранной системы программирования, тестирование. Простейшие приемы диалоговой отладки программ (выбор точки останова, пошаговое выполнение, просмотр значений величин, отладочный вывод). Знакомство с документированием программ. Составление описание программы по образцу.

Одномерные массивы. Знакомство с алгоритмами решения этих задач. Реализации этих алгоритмов в выбранной среде программирования. Примеры задач обработки данных: заполнение числового массива в соответствии с формулой или путем ввода чисел. Одномерные массивы целых чисел. Описание, заполнение, вывод массива.

Сложность вычисления: количество выполненных операций, размер используемой памяти; их зависимость от размера исходных данных. Примеры коротких программ, выполняющих много шагов по обработке

небольшого объема данных; примеры коротких программ, выполняющих обработку большого объема данных.

Определение возможных результатов работы алгоритма при данном множестве входных данных; определение возможных входных данных, приводящих к данному результату. Примеры описания объектов и процессов с помощью набора числовых характеристик, а также зависимостей между этими характеристиками, выражаемыми с помощью формул.

Знакомство с постановками более сложных задач обработки данных и алгоритмами их решения: сортировка массива, выполнение поэлементных операций с массивами; обработка целых чисел, представленных записями в десятичной и двоичной системах счисления, нахождение наибольшего общего делителя (алгоритм Евклида). Постановка сложной задачи

Робототехника – наука о разработке и использовании автоматизированных технических систем. Автономные роботы и автоматизированные комплексы. Микроконтроллер. Сигнал. Обратная связь: получение сигналов от цифровых датчиков (касания, расстояния, света, звука). Примеры роботизированных систем (система управления движением в транспортной системе, сварочная линия автозавода, автоматизированное управление отоплением дома, автономная система управления транспортным средством и т.п.). Автономные движущиеся роботы. Исполнительные устройства, датчики. Система команд робота. Конструирование робота. Моделирование робота парой: исполнитель команд и устройство управления. Ручное и программное управление роботами. Пример учебной среды разработки программ управления движущимися роботами. Алгоритмы управления движущимися роботами. Реализация алгоритмов "движение до препятствия", "следование вдоль линии" и т.п. Анализ алгоритмов действий роботов. Испытание механизма робота, отладка программы управления роботом Влияние ошибок измерений и вычислений на выполнение алгоритмов управления роботом.

Запись вспомогательных алгоритмов на языке Паскаль.

Управление. Сигнал. Обратная связь. Примеры: компьютер и управляемый им исполнитель (в том числе робот); компьютер, получающий сигналы от цифровых датчиков в ходе наблюдений и экспериментов, и управляющий реальными (в том числе движущимися) устройствами. Искажение информации при передаче. Коды, исправляющие ошибки. Возможность однозначного декодирования для кодов с различной длиной кодовых слов.

3. Обработка числовой информации.

Интерфейс электронных таблиц. Данные в ячейках таблицы. Основные режимы работы Электронные (динамические) таблицы.

Формулы с использованием абсолютной, относительной и смешанной адресации; преобразование формул при копировании. Организация вычислений. Относительные, абсолютные и смешанные ссылки.

Встроенные функции. Логические функции

Выделение диапазона таблицы и упорядочивание (сортировка) его элементов. Построение диаграмм и графиков.

4. Коммуникационные технологии.

Компьютерные сети.

Интернет. Адресация в сети Интернет. IP-адрес компьютера

Доменная система имен. Маршруты доставки интернет-пакетов

Методы индивидуального и коллективного размещения новой информации в сети Интернет. Взаимодействие на основе компьютерных сетей: электронная почта, чат, форум, телеконференция и др.

Виды деятельности в сети Интернет. Интернет-сервисы: почтовая служба; справочные службы (карты, расписания и т. п.), поисковые службы, службы обновления программного обеспечения и др. Гигиенические, эргономические и технические условия эксплуатации средств ИКТ. Экономические, правовые и этические аспекты их использования. Личная информация, средства ее защиты. Организация личного информационного пространства.

Сайт. Сетевое хранение данных. Большие данные в природе и технике (геномные данные, результаты физических экспериментов, Интернет-данные, в частности, данные социальных сетей). Технологии их обработки и хранения.

Содержание и структура сайта

Оформление сайта

Основные этапы и тенденции развития ИКТ. Стандарты в сфере информатики и ИКТ. Стандартизация и стандарты в сфере информатики и ИКТ докомпьютерной эры (запись чисел, алфавитов национальных языков и др.) и компьютерной эры (языки программирования, адресация в сети Интернет и др.).

Рабочая программа по информатике и ИКТ оформляется как Приложение к ООП ООО.

2.2.2.14. Физика

Физическое образование в основной школе должно обеспечить формирование у обучающихся представлений о научной картине мира – важного ресурса научно-технического прогресса, ознакомление обучающихся с физическими и астрономическими явлениями, основными принципами работы механизмов, высокотехнологичных устройств и приборов, развитие компетенций в решении инженерно-технических и научно-исследовательских задач.

Освоение учебного предмета «Физика» направлено на развитие у обучающихся представлений о строении, свойствах, законах существования и движения материи, на освоение обучающимися общих законов и закономерностей природных явлений, создание условий для формирования интеллектуальных, творческих, гражданских, коммуникационных, информационных компетенций. Обучающиеся овладеют научными методами решения различных теоретических и практических задач, умениями формулировать гипотезы, конструировать, проводить эксперименты,

оценивать и анализировать полученные результаты, сопоставлять их с объективными реалиями жизни.

Учебный предмет «Физика» способствует формированию у обучающихся умений безопасно использовать лабораторное оборудование, проводить естественно-научные исследования и эксперименты, анализировать полученные результаты, представлять и научно аргументировать полученные выводы.

Изучение предмета «Физика» в части формирования у обучающихся научного мировоззрения, освоения общенаучных методов (наблюдение, измерение, эксперимент, моделирование), освоения практического применения научных знаний физики в жизни основано на межпредметных связях с предметами: «Математика», «Информатика», «Химия», «Биология», «География», «Экология», «Основы безопасности жизнедеятельности», «История», «Литература» и др.

7 класс

Раздел 1. Введение.

Физика — наука о природе. Наблюдение и описание физических явлений. Физический эксперимент. Моделирование явлений и объектов природы. Измерение физических величин. Международная система единиц. Физические законы и границы их применимости. Роль физики в формировании научной картины мира. Научный метод познания. Наука и техника.

Лабораторная работа №1. Измерение физических величин.

Раздел 2. Первоначальные сведения о строении вещества.

Строение вещества. Опыты, доказывающие атомное строение вещества. Тепловое движение и взаимодействие частиц вещества. Агрегатные состояния вещества. Модели строения твердых тел, жидкостей и газов. Объяснение свойств газов, жидкостей и твердых тел на основе молекулярно-кинетических представлений.

Лабораторная работа №2. Изучение явления диффузии.

Раздел 3. Взаимодействие тел.

Тема 1. Механическое движение. Относительность движения. Траектория. Путь. Равномерное движение. Скорость. Средняя скорость. Определение скорости. Определение пути, пройденного телом при равномерном движении, по формуле и с помощью графиков. Нахождение времени движения тел. Явление инерции. Проявление явления инерции в быту и технике. Изменение скорости тел при взаимодействии. Масса. Инертность.

Лабораторная работа №3. Определение скорости.

Лабораторная работа №4. Измерение массы на рычажных весах.

Тема 2. Плотность вещества.

Лабораторная работа №5. Измерение объема тела.

Лабораторная работа №6. Измерение плотности тела.

Тема 3. Сила. Графическое изображение силы. Сила тяжести. Свободное падение тел. Сила упругости. Закон Гука. Вес тела.

Лабораторная работа №7. Измерение силы тяжести.

Лабораторная работа №8. «Градуирование пружины и измерение сил динамометром.

Раздел 4. Давление твердых тел, жидкостей и газов.

Тема 1. Давление твердых тел. Давление.

Лабораторная работа №9. Определение давления твердых тел.

Тема 2. Давление жидкостей и газов. Атмосферное давление. Закон Паскаля.

Лабораторная работа №10. Определение давления жидкости на дно сосуда.

Тема 3. Закон Архимеда. Условия плавания тел.

Лабораторная работа № 11. Определение выталкивающей силы.

Раздел 5. Работа и мощность. Энергия.

Тема 1. Работа и мощность.

Тема 2. Простые механизмы. Коэффициент полезного действия.

Тема 3. Энергия. Кинетическая энергия. Потенциальная энергия. Закон сохранения механической энергии. Простые механизмы. Коэффициент полезного действия.

Лабораторная работа № 12. Выяснение условий равновесия рычага.

8 класс

Раздел 1. Тепловые явления.

Тема 1. Внутренняя энергия. Тепловое равновесие. Температура. Внутренняя энергия. Работа и теплопередача. Вид теплопередачи.

Тема 2. Количество теплоты.

Лабораторная работа №1. Определение количества теплоты при смешивании воды разной температуры.

Лабораторная работа №2. Определение удельной теплоемкости твердого тела.

Тема 3. Изменение агрегатного состояния вещества. Испарение и конденсация.

Кипение. Влажность воздуха. Плавление и кристаллизация. Закон сохранения энергии в тепловых процессах. Преобразование энергии в тепловых машинах.

КПД тепловой машины. Экологические проблемы теплоэнергетики.

Лабораторная работа №3. Определение относительной влажности воздуха.

Раздел 2. Электрические явления.

Тема 1. Основы электростатики. Электризация тел. Электрический заряд. Два вида электрических зарядов. Закон сохранения электрического заряда. Электрическое поле.

Тема 2. Электрический ток. Постоянный электрический ток. Сила тока. Электрическое сопротивление. Электрическое напряжение. Проводники, диэлектрики и полупроводники. Закон Ома для участка электрической цепи.

Лабораторная работа №4. Сборка электрической цепи и измерение силы тока в ее различных участках.

Лабораторная работа №5. Измерение напряжения на различных участках электрической цепи.

Лабораторная работа №6. Измерение силы тока и его регулирование реостатом.

Лабораторная работа №7. Измерение сопротивления проводника при помощи амперметра и вольтметра.

Тема 3. Работа и мощность электрического тока. Закон Джоуля – Ленца.

Правила безопасности при работе с источниками электрического тока.

Лабораторная работа №8. Измерение мощности и работы тока в электрической лампе.

Раздел 3. Электромагнитные явления.

Постоянные магниты. Взаимодействие магнитов. Магнитное поле постоянного тока. Действие магнитного поля на проводник с током. Способы изменения магнитного действия катушки с током. Электромагниты и их применение. Объяснение причин ориентации железных опилок в магнитном поле. Магнитное поле Земли. Действие магнитного поля на проводник с током. Устройство и принцип действия электродвигателя постоянного тока.

Лабораторная работа №9. Сборка электромагнита и испытание его действия.

Лабораторная работа №10. Изучение электрического двигателя постоянного тока (на модели).

Раздел 4. Световые явления.

Тема 1. Основы геометрической оптики. Свет – электромагнитная волна. Прямолинейное распространение света. Закон прямолинейного распространения света. Образование тени и полутени. Солнечное и лунное затмения. Явления, наблюдаемые при падении луча света на границу раздела двух сред. Отражение света. Закон отражения света. Обратимость световых лучей. Плоское зеркало. Построение изображения предмета в плоском зеркале. Явление преломления света. Закон преломления света. Показатель преломления двух сред.

Тема 2. Линзы. Фокусное расстояние и оптическая сила линзы. Оптические приборы. Дисперсия света. Функции отдельных частей глаза. Формирование изображения на сетчатке глаза.

Лабораторная работа №11. Изучение свойств изображения в линзах.

9 класс

Тема 1. Законы взаимодействия и движения тел.

Материальная точка. Система отсчета. Перемещение. Скорость прямолинейного равномерного движения. Прямолинейное равноускоренное движение: мгновенная скорость, ускорение, перемещение. Графики

зависимости кинематических величин от времени при равномерном и равноускоренном движении. Относительность механического движения. Геоцентрическая и гелиоцентрическая системы мира. Инерциальная система отсчета. Законы Ньютона. Свободное падение. Невесомость. Закон всемирного тяготения. Импульс. Закон сохранения импульса. Реактивное движение.

Лабораторные работы:

1. Исследование равноускоренного движения без начальной скорости.
2. Измерение ускорения свободного падения.

Тема 2. Механические колебания и волны. Звук.

Колебательное движение. Колебания груза на пружине. Свободные колебания. Колебательная система. Маятник. Амплитуда, период, частота колебаний. Превращение энергии при колебательном движении. Затухающие колебания. Вынужденные колебания. Резонанс. Распространение колебаний в упругих средах. Поперечные и продольные волны. Длина волны. Связь длины волны со скоростью ее распространения и периодом (частотой). Звуковые волны. Скорость звука. Высота, тембр и громкость звука. Эхо. Звуковой резонанс.

Лабораторные работы:

3. Исследование зависимости периода и частоты свободных колебаний маятника от длины его нити.

Тема 3. Электромагнитное поле.

Однородное и неоднородное магнитное поле. Направление тока и направление линий его магнитного поля. Правило буравчика. Обнаружение магнитного поля. Правило левой руки. Индукция магнитного поля. Магнитный поток. Опыты Фарадея. Электромагнитная индукция. Направление индукционного тока. Правило Ленца. Явление самоиндукции. Переменный ток. Генератор переменного тока. Преобразования энергии в электрогенераторах. Трансформатор. Передача электрической энергии на расстояние. Электромагнитное поле. Электромагнитные волны. Скорость распространения электромагнитных волн. Влияние электромагнитных

излучений на живые организмы. Колебательный контур. Получение электромагнитных колебаний. Принципы радиосвязи и телевидения. Электромагнитная природа света. Преломление света. Показатель преломления. Дисперсия света. Цвета тел. Типы оптических спектров. Поглощение и испускание света атомами. Происхождение линейчатых спектров.

Лабораторные работы:

4. Изучение явления электромагнитной индукции.
5. Наблюдение сплошного и линейчатых спектров испускания.

Тема 4. Строение атома и атомного ядра.

Радиоактивность как свидетельство сложного строения атомов. Альфа-, бета- и гамма-излучения. Опыты Резерфорда. Ядерная модель атома. Радиоактивные превращения атомных ядер. Сохранение зарядового и массового чисел при ядерных реакциях. Экспериментальные методы исследования частиц. Протонно-нейтронная модель ядра. Физический смысл зарядового и массового чисел. Изотопы. Правила смещения для альфа- и бета-распада при ядерных реакциях. Энергия связи частиц в ядре. Деление ядер урана. Цепная реакция. Ядерная энергетика. Экологические проблемы работы атомных электростанций. Дозиметрия. Период полураспада. Закон радиоактивного распада. Влияние радиоактивных излучений на живые организмы. Термоядерная реакция. Источники энергии Солнца и звезд.

Лабораторные работы:

6. Измерение естественного радиационного фона дозиметром.
7. Изучение деления ядра атома урана по фотографии треков.
8. Оценка периода полураспада находящихся в воздухе продуктов распада газа радона.
9. Изучение треков заряженных частиц по готовым фотографиям.

Тема 5. Строение и эволюция Вселенной.

Состав, строение и происхождение Солнечной системы. Планеты и малые тела Солнечной системы. Строение, излучение и эволюция Солнца и звезд. Строение и эволюция Вселенной.

Рабочая программа по физике оформляется как Приложение к ООП ООО.

2.2.2.15. Биология

Биологическое образование в основной школе должно обеспечить формирование биологической и экологической грамотности, расширение представлений об уникальных особенностях живой природы, ее многообразии и эволюции, человеку как биосоциальном существе, развитие компетенций в решении практических задач, связанных с живой природой.

Освоение учебного предмета «Биология» направлено на развитие у обучающихся ценностного отношения к объектам живой природы, создание условий для формирования интеллектуальных, гражданских, коммуникационных, информационных компетенций. Обучающиеся овладеют научными методами решения различных теоретических и практических задач, умениями формулировать гипотезы, конструировать, проводить эксперименты, оценивать и анализировать полученные результаты, сопоставлять их с объективными реалиями жизни.

Учебный предмет «Биология» способствует формированию у обучающихся умения безопасно использовать лабораторное оборудование, проводить исследования, анализировать полученные результаты, представлять и научно аргументировать полученные выводы.

Изучение предмета «Биология» в части формирования у обучающихся научного мировоззрения, освоения общенаучных методов (наблюдение, измерение, эксперимент, моделирование), освоения практического применения научных знаний основано на межпредметных связях с предметами: «Физика», «Химия», «География», «Математика», «Экология», «Основы безопасности жизнедеятельности», «История», «Русский язык», «Литература» и др.

5 класс

Тема 1. Биология – наука о живом мире.

Наука о живой природе. Человек и природа. Живые организмы — важная часть природы. Зависимость жизни первобытных людей от природы. Охота и собирательство. Начало земледелия и скотоводства. Культурные растения и домашние животные. Свойства живого. Отличие живых тел от тел неживой природы. Признаки живого: обмен веществ, питание, дыхание, рост, развитие, размножение, раздражимость. Организм — единица живой природы. Органы организма, их функции. Согласованность работы органов, обеспечивающая жизнедеятельность организма как единого целого. Методы изучения природы. Использование биологических методов для изучения любого живого объекта. Общие методы изучения природы: наблюдение, описание, измерение, эксперимент. Использование сравнения и моделирования в лабораторных условиях. Увеличительные приборы. Необходимость использования увеличительных приборов при изучении объектов живой природы. Увеличительные приборы: лупы ручная и штативная, микроскоп. Р. Гук, А. ван Левенгук. Части микроскопа. Микропрепарат. Правила работы с микроскопом. Строение клетки. Ткани. Клеточное строение живых организмов. Клетка. Части клетки и их назначение. Понятие о ткани. Ткани животных и растений. Их функции. Химический состав клетки. Химические вещества клетки. Неорганические вещества клетки, их значение для клетки и организма. Органические вещества клетки, их значение. Процессы жизнедеятельности клетки. Основные процессы, присущие живой клетке: дыхание, питание, обмен веществ, рост, развитие, размножение. Размножение клетки путём деления. Передача наследственного материала дочерним клеткам. Взаимосвязанная работа частей клетки, обуславливающая её жизнедеятельность как целостной живой системы – биосистемы. Великие естествоиспытатели. Великие учёные-естествоиспытатели: Аристотель, Теофраст, К. Линней, Ч. Дарвин, В.И. Вернадский, Н.И. Вавилов.

Лабораторные работы. 1. Изучение устройства увеличительных приборов. 2. Знакомство с клетками растений.

Тема 2. Многообразие живых организмов.

Царства живой природы. Классификация живых организмов. Раздел биологии – систематика. Царства клеточных организмов: бактерий, грибов, растений и животных. Вирусы – неклеточная форма жизни: их строение, значение и меры профилактики вирусных заболеваний. Вид как наименьшая единица классификации. Бактерии: строение и жизнедеятельность. Бактерии – примитивные одноклеточные организмы. Строение бактерий. Размножение бактерий делением клетки надвое. Бактерии как самая древняя группа организмов. Процессы жизнедеятельности бактерий. Понятие об автотрофах и гетеротрофах, прокариотах и эукариотах. Значение бактерий в природе и для человека. Роль бактерий в природе. Симбиоз клубеньковых бактерий с растениями. Фотосинтезирующие бактерии. Цианобактерии как поставщики кислорода в атмосферу. Бактерии, обладающие разными типами обмена веществ. Процесс брожения. Роль бактерий в природе и в жизни человека. Средства борьбы с болезнетворными бактериями. Растения. Представление о флоре. Отличительное свойство растений. Хлорофилл. Значение фотосинтеза. Сравнение клеток растений и бактерий. Деление царства растений на группы: водоросли, цветковые (покрытосеменные), голосеменные, мхи, плауны, хвощи, папоротники. Строение растений. Корень и побег. Слоевище водорослей. Основные различия покрытосеменных и голосеменных растений. Роль цветковых растений в жизни человека. Животные. Представление о фауне. Особенности животных. Одноклеточные и многоклеточные организмы. Роль животных в природе и в жизни человека. Зависимость от окружающей среды. Грибы. Общая характеристика грибов. Многоклеточные и одноклеточные грибы. Наличие у грибов признаков растений и животных. Строение тела гриба. Грибница, образованная гифами. Питание грибов: сапротрофы, паразиты, симбионты и хищники. Размножение спорами. Симбиоз гриба и растения – грибокорень (микориза). Многообразие и

значение грибов. Строение шляпочных грибов. Плесневые грибы, их использование в здравоохранении (антибиотик пенициллин). Одноклеточные грибы – дрожжи. Их использование в хлебопечении и пивоварении. Съедобные и ядовитые грибы. Правила сбора и употребления грибов в пищу. Паразитические грибы. Роль грибов в природе и в жизни человека. Лишайники. Общая характеристика лишайников. Внешнее и внутреннее строение, питание, размножение. Значение лишайников в природе и в жизни человека. Лишайники – показатели чистоты воздуха. Значение живых организмов в природе и в жизни человека. Животные и растения, вредные для человека. Живые организмы, полезные для человека. Взаимосвязь полезных и вредных видов в природе. Значение биологического разнообразия в природе и в жизни человека.

Лабораторные работы.

3. Знакомство с внешним строением побегов растения. 4. Наблюдение за передвижением животных.

Тема 3. Жизнь организмов на планете Земля.

Среды жизни планеты Земля. Многообразие условий обитания на планете. Среды жизни организмов. Особенности водной, почвенной, наземно-воздушной и организменной сред. Примеры организмов – обитателей этих сред жизни. Экологические факторы среды. Условия, влияющие на жизнь организмов в природе, – экологические факторы среды. Факторы неживой природы, факторы живой природы и антропогенные. Примеры экологических факторов. Приспособления организмов к жизни в природе. Влияние среды на организмы. Приспособленность организмов к условиям своего обитания. Биологическая роль защитной окраски у животных, яркой окраски и аромата у цветков, наличия соцветий у растений. Природные сообщества. Потоки веществ между живой и неживой природой. Взаимодействие живых организмов между собой. Пищевая цепь. Растения – производители органических веществ; животные – потребители органических веществ; грибы, бактерии – разлагатели. Понятие о круговороте веществ в природе.

Понятие о природном сообществе. Примеры природных сообществ. Природные зоны России. Понятие природной зоны. Различные типы природных зон: влажный тропический лес, тайга, тундра, широколиственный лес, степь. Природные зоны России, их обитатели. Редкие и исчезающие виды природных зон, требующие охраны. Жизнь организмов на разных материках. Понятие о материке как части суши, окружённой морями и океанами. Многообразие живого мира нашей планеты. Открытие человеком новых видов организмов. Своеобразие и уникальность живого мира материков: Африки, Австралии, Южной Америки, Северной Америки, Евразии, Антарктиды. Жизнь организмов в морях и океанах. Условия жизни организмов в водной среде. Обитатели мелководий и средних глубин. Прикреплённые организмы. Жизнь организмов на больших глубинах. Приспособленность организмов к условиям обитания.

Тема 4. Человек на планете Земля.

Как появился человек на Земле. Когда и где появился человек. Предки Человека разумного. Родственник человека современного типа – неандерталец. Орудия труда Человека умелого. Образ жизни кроманьонца. Биологические особенности современного человека. Деятельность человека в природе в наши дни. Как человек изменял природу. Изменение человеком окружающей среды. Необходимость знания законов развития живой природы. Мероприятия по охране природы. Важность охраны живого мира планеты. Взаимосвязь процессов, происходящих в живой и неживой природе. Причины исчезновения многих видов животных и растений. Виды, находящиеся на грани исчезновения. Проявление современным человечеством заботы о живом мире. Заповедники, Красная книга. Мероприятия по восстановлению численности редких видов и природных сообществ. Сохраним богатство живого мира. Ценность разнообразия живого мира. Обязанности человека перед природой. Примеры участия школьников в деле охраны природы. Результаты бережного отношения к природе. Примеры увеличения

численности отдельных видов. Расселение редких видов на новых территориях.

6 класс

Тема 1. Наука о растениях — ботаника.

Царство Растения. Внешнее строение и общая характеристика растений. Царства живой природы. Внешнее строение, органы растения. Вегетативные и генеративные органы. Места обитания растений. История использования и изучения растений. Семенные и споровые растения. Наука о растениях — ботаника.

Многообразие жизненных форм растений. Представление о жизненных формах растений, примеры. Связь жизненных форм растений со средой их обитания. Характеристика отличительных свойств наиболее крупных категорий жизненных форм растений: деревьев, кустарников, кустарничков, полукустарников, трав.

Клеточное строение растений. Свойства растительной клетки. Клетка как основная структурная единица растения. Строение растительной клетки: клеточная стенка, ядро, цитоплазма, вакуоли, пластиды. Жизнедеятельность клетки. Деление клетки. Клетка — живая система. Особенности растительной клетки.

Ткани растений. Понятие о ткани растений. Виды тканей: основная, покровная, проводящая, механическая. Причины появления тканей. Растение как целостный живой организм, состоящий из клеток и тканей.

Тема 2. Органы растений.

Семя, его строение и значение. Семя как орган размножения растений. Строение семени: кожура, зародыш, эндосперм, семядоли. Строение зародыша растения. Двудольные и однодольные растения. Прорастание семян. Проросток, особенности его строения. Значение семян в природе и жизни человека.

Лабораторная работа № 1 «Строение семени фасоли».

Условия прорастания семян. Значение воды и воздуха для прорастания семян. Запасные питательные вещества семени. Температурные условия прорастания семян. Роль света. Сроки посева семян.

Корень, его строение и значение. Типы корневых систем растений. Строение корня — зоны корня: конус нарастания, всасывания, проведения, деления, роста. Рост корня, геотропизм. Видоизменения корней. Значение корней в природе Лабораторная работа № 2 «Строение корня проростка».

Побег, его строение и развитие. Побег как сложная система. Строение побега. Строение почек. Вегетативная, цветочная (генеративная) почки. Развитие и рост побегов из почек. Прищипка и пасынкование. Спящие почки. Лабораторная работа № 3 «Строение вегетативных и генеративных почек».

Лист, его строение и значение. Внешнее строение листа. Внутреннее строение листа: кожица, мякоть, жилки. Типы жилкования листьев. Строение и функции устьиц. Значение листа для растения: фотосинтез, испарение, газообмен. Листопад, его роль в жизни растения. Видоизменения листьев.

Стебель, его строение и значение. Внешнее строение стебля. Типы стеблей. Внутреннее строение: древесина, сердцевина, камбий, кора, луб, корка. Функции стебля. Видоизменения стебля у надземных и подземных побегов (корневище, клубень, луковица). Лабораторная работа № 4 «Внешнее строение корневища, клубня, луковицы».

Цветок, его строение и значение. Цветок как видоизменённый укороченный побег, развивающийся из генеративной почки. Строение цветка. Роль цветка в жизни растения. Значение пестика и тычинок в цветке. Соцветия, их разнообразие. Цветение и опыление растений. Опыление как условие оплодотворения. Типы опыления (перекрёстное и самоопыление). Переносчики пыльцы. Ветроопыление.

Плод. Разнообразие и значение плодов. Строение плода. Разнообразие плодов. Цветковые (покрытосеменные) растения. Распространение плодов и семян. Значение плодов в природе и в жизни человека.

Тема 3. Основные процессы жизнедеятельности растений.

Минеральное питание растений и значение воды. Вода как необходимое условие минерального (почвенного) питания. Извлечение растением из почвы растворённых в воде минеральных солей. Функция корневых волосков.

Перемещение воды и минеральных веществ по растению. Значение минерального питания. Типы удобрений и их роль в жизни растения. Экологические группы растений по отношению к воде.

Воздушное питание растений — фотосинтез. Условия образования органических веществ в растении. Зелёные растения — автотрофы. Гетеротрофы как потребители готовых органических веществ. Значение фотосинтеза в природе.

Дыхание и обмен веществ у растений. Роль дыхания в жизни растений. Сравнительная характеристика процессов дыхания и фотосинтеза. Обмен веществ в организме как важнейший признак жизни.

Размножение как не обходимое свойство жизни. Типы размножения: бесполое и половое. Бесполое размножение — вегетативное и размножение спорами. Главная особенность полового размножения. Особенности оплодотворения у цветковых растений. Двойное оплодотворение.

Вегетативное размножение растений и его использование человеком. Особенности вегетативного размножения, его роль в природе.

Лабораторная работа № 5 «Черенкование комнатных растений».

Рост и развитие растений. Характерные черты процессов роста и развития растений. Этапы индивидуального развития растений. Зависимость процессов роста и развития от условий среды обитания. Периодичность протекания жизненных процессов. Суточные и сезонные ритмы. Экологические факторы: абиотические, биотические, антропогенные, их влияние на жизнедеятельность растений.

Тема 4. Многообразие и развитие растительного мира.

Систематика растений, её значение для ботаники. Происхождение названий от дельных растений. Классификация растений. Вид как единица классификации.

Название вида. Группы царства Растения. Роль систематики в изучении растений.

Водоросли, их многообразие в природе. Общая характеристика. Строение, размножение водорослей. Разнообразие водорослей.

Отдел Моховидные. Общая характеристика и значение. Моховидные, характерные черты строения. Классы: Печёночники и Листостебельные, их отличительные черты. Размножение (бесполое и половое) и развитие моховидных. Моховидные как споровые растения. Значение мхов в природе и в жизни человека. Лабораторная работа № 6 «Изучение внешнего строения моховидных растений».

Плауны. Хвощи. Папоротники. Их общая характеристика. Характерные черты высших споровых растений. Чередование полового и бесполого размножения в цикле развития. Общая характеристика отделов: Плауновидные, Хвощевидные, Папоротниковидные, их значение в природе и жизни человека.

Отдел Голосеменные. Общая характеристика и значение. Общая характеристика голосеменных. Расселение голосеменных по поверхности Земли. Образование семян как свидетельство более высокого уровня развития голосеменных по сравнению со споровыми. Особенности строения и развития представителей класса Хвойные. Голосеменные на территории России. Их значение в природе и жизни человека.

Отдел Покрытосеменные. Общая характеристика и значение. Особенности строения, размножения и развития. Сравнительная характеристика покрытосеменных и голосеменных растений. Разнообразие жизненных форм покрытосеменных. Характеристика классов Двудольные и Однодольные растения, их роль в природе и жизни человека. Охрана редких и исчезающих видов.

Тема 5. Природные сообщества.

Понятие о природном сообществе — биогеоценозе и экосистеме. В.Н Сукачёв о структуре природного сообщества и функциональном участии живых организмов в нём. Круговорот веществ и поток энергии как главное условие

существования природного сообщества. Совокупность живого на селения природного сообщества (биоценоз).

7 класс

1. Введение. Общие сведения о животном мире.

История изучения животных. Методы изучения животных. Наука зоология и ее структура. Сходство и различия животных и растений. Систематика животных.

2. Многообразие животных.

Простейшие. Многообразие, среда и места обитания. Образ жизни и поведение. Биологические и экологические особенности. Значение в природе и жизни человека. Колониальные организмы.

Демонстрация живых инфузорий, микропрепаратов простейших.

Многоклеточные животные.

Тип Губки. Многообразие, среда обитания, образ жизни. Биологические и экологические особенности. Значение в природе и жизни человека.

Тип Кишечнополостные. Многообразие, среда обитания, образ жизни. Биологические и экологические особенности. Значение в природе и жизни человека. Исчезающие, редкие и охраняемые виды.

Демонстрация микропрепаратов гидры, образцов кораллов, влажных препаратов медуз, видеофильма.

Типы Плоские, Круглые, Кольчатые черви. Многообразие, среда и места обитания. Образ жизни и поведение. Биологические и экологические особенности. Значение в природе и жизни человека.

Лабораторная работа

Знакомство с многообразием кольчатых червей.

Тип Моллюски. Многообразие, среда обитания, образ жизни и поведение. Биологические и экологические особенности. Значение в природе и жизни человека.

Демонстрация разнообразных моллюсков и их раковин.

Тип Иглокожие. Многообразие, среда обитания, образ жизни и поведение. Биологические и экологические особенности. Значение в природе и жизни человека.

Демонстрация морских звезд и других иглокожих, видеофильма.

Тип Членистоногие. Класс Ракообразные. Многообразие. Среда обитания, образ жизни и поведение. Биологические и экологические особенности. Значение в природе и жизни человека.

Лабораторная работа

Знакомство с разнообразием ракообразных.

Класс Паукообразные. Многообразие. Среда обитания, образ жизни и поведение. Биологические и экологические особенности. Значение в природе и жизни человека.

Класс Насекомые. Многообразие. Среда обитания, образ жизни и поведение. Биологические и экологические особенности. Значение в природе и жизни человека.

Лабораторная работа

Изучение представителей отрядов насекомых.

Тип Хордовые. Класс Ланцетники. Надкласс Рыбы. Многообразие: круглоротые, хрящевые, костные. Среда обитания, образ жизни, поведение. Биологические и экологические особенности. Значение в природе и жизни человека. Исчезающие, редкие и охраняемые виды.

Лабораторная работа

Наблюдение за внешним строением и передвижением рыб.

Класс Земноводные. Многообразие. Среда обитания, образ жизни и поведение. Биологические и экологические особенности. Значение в природе и жизни человека. Исчезающие, редкие и охраняемые виды.

Класс Пресмыкающиеся. Многообразие. Среда обитания, образ жизни и поведение. Биологические и экологические особенности. Значение в природе и жизни человека. Исчезающие, редкие и охраняемые виды.

Класс Птицы. Многообразие. Среда обитания, образ жизни и поведение. Биологические и экологические особенности. Значение в природе и жизни человека. Исчезающие, редкие и охраняемые виды.

Лабораторная работа

Изучение внешнего строения птиц.

Изучение многообразия птиц.

Класс Млекопитающие. Важнейшие представители отрядов млекопитающих. Среда обитания, образ жизни и поведение. Биологические и экологические особенности. Значение в природе и жизни человека. Исчезающие, редкие и охраняемые виды.

3. Эволюция строения. Взаимосвязь строения и функций органов и их систем у животных.

Покровы тела. Опорно-двигательная система и способы передвижения.

Полости тела. Органы дыхания, пищеварения, выделения, кровообращения.

Кровь. Обмен веществ и энергии. Органы размножения, продления рода.

Органы чувств, нервная система, инстинкт, рефлекс. Регуляция деятельности организма.

Демонстрация влажных препаратов, скелетов, моделей и муляжей.

Лабораторная работа

Изучение особенностей различных покровов тела.

4. Индивидуальное развитие животных.

Способы размножения. Оплодотворение. Развитие с превращением и без превращения. Периодизация и продолжительность жизни.

Лабораторная работа

Изучение стадий развития животных и определение их возраста.

5. Развитие животного мира на Земле.

Доказательства эволюции: сравнительно-анатомические, эмбриологические, палеонтологические.

Ч. Дарвин о причинах эволюции животного мира. Усложнение строения животных и разнообразие видов как результат эволюции.

Демонстрация палеонтологических доказательств эволюции.

6.Закономерности размещения животных на Земле.

Ареалы обитания. Закономерности размещения животных.

Миграции.

7.Биоценозы.

Естественные и искусственные биоценозы (водоем, луг, степь, тундра, лес, населенный пункт). Факторы среды и их влияние на биоценоз. Цепи питания, поток энергии. Взаимосвязь компонентов биоценоза и их приспособленность друг к другу. Изучение взаимосвязи животных с другими компонентами биоценоза.

Фенологические наблюдения за весенними явлениями в жизни животных.

8. Животный мир и хозяйственная деятельность человека.

Воздействие человека и его деятельности на животных. Промыслы.

Одомашнивание. Разведение, основы содержания и селекции сельскохозяйственных животных.

Законы об охране животного мира. Система мониторинга. Охраняемые территории. Красная книга. Рациональное использование животных.

8 класс

Введение Общий обзор организма человека.

Роль биологии в формировании современной естественнонаучной картины мира, в практической деятельности людей. Методы изучения живых объектов.

Биологический эксперимент. Наблюдение, описание и измерение биологических объектов. Соблюдение правил поведения в окружающей среде, бережного отношения к биологическим объектам, их охраны.

Науки о человеке: анатомия, физиология, гигиена, их методы. Значение знаний об особенностях строения и жизнедеятельности организма человека для самопознания и сохранения здоровья. Роль гигиены и санитарии в борьбе за экологически чистую природную среду, условия быта и труда. Понятие о здоровом образе жизни. Методы изучения организма человека, их значение и

использование в собственной жизни. Понимание здоровья как высшей ценности. Ответственность за своё здоровье и здоровье окружающих.

Биосоциальная природа человека. Морфологические, функциональные и экологические отличия человека от животных.

Части и полости тела. Топография внутренних органов. Бытовой язык и научная номенклатура. Уровни организации организма: клеточный, тканевый, органный, системный, организменный.

Клеточное строение организма человека как доказательство единства живой природы. Деление клетки - основа размножения, роста и развития организмов.

Нарушения в строении и функционировании клеток - одна из причин заболеваний организмов. Ткани, органы, системы органов, их взаимосвязь как основа целостности многоклеточного организма.

Основные ткани животных и человека, их разновидности.

Строение нейрона. Процессы возбуждения и торможения. Нервная и гуморальная регуляция. Рефлекс и рефлекторная дуга.

Органы, системы органов, организм. Система органического мира. Основные систематические категории, их соподчиненность. Значение работ Р. Коха и Л. Пастера. Место и роль человека в системе органического мира, его сходство с животными и отличие от них. Значение знаний об особенностях строения и жизнедеятельности организма человека для самопознания и сохранения здоровья. Методы изучения организма человека, их значение и использование в собственной жизни.

Строение и процессы жизнедеятельности организма человека.

Практическая работа №1 Микроскопия гистологических препаратов

2. Опорно-двигательная система.

Компоненты опорно-двигательной системы (кости, мышцы, сухожилия), их значение. Соединение костей в скелете. Строение суставов. Состав и строение костей.

Основные отделы скелета. Строение позвонков, позвоночник, их функции.

Первая помощь при травмах опорно-двигательной системы.

Мышцы, типы мышц, их строение и значение. Основные группы мышц. Работа мышц. Регуляция мышечных движений. Энергетика мышечных сокращений. Утомление, его причины. Предупреждение нарушений осанки и плоскостопия.

Развитие опорно-двигательной системы. Влияние факторов окружающей среды и образа жизни на формирование и развитие скелета. Последствия гиподинамии. Влияние тренировки на скелет и мышцы. Распределение физической нагрузки в течение дня. Ответственность за своё здоровье и здоровье окружающих. Спортивный календарь Урала для детей и взрослых: сезонные виды спорта.

Практическая работа №2. «Строение костной ткани», «Состав костей».

Практическая работа №3. Изучение закономерностей работы мышц при динамических и статических нагрузках.

3. Кровь и кровообращение.

Транспорт веществ. Внутренняя среда организма. Кровеносная и лимфатическая системы. Значение постоянства внутренней среды организма. Кровь. Группы крови. Переливание крови. Иммуитет. Факторы, влияющие на иммуитет. Значение работ Л. Пастера и И.И. Мечникова в области иммуитета. Артериальное и венозное кровотечения. Приемы оказания первой помощи при кровотечениях.

Компоненты внутренней среды организма (кровь, тканевая жидкость, лимфа), их кругооборот и взаимосвязь. Состав крови, функции плазмы и форменных элементов. Артериальная и венозная кровь. Значение работ И.И. Мечникова для изучения процессов воспаления.

Функции лимфоцитов. Иммуитет. Органы иммуитной системы. Иммуитная реакция. Антигены и антитела. Клеточный и гуморальный иммуитет.

Роль болезнетворных микробов и вирусов в развитии инфекционных болезней. Работы Э. Дженнера и Л. Пастера. Понятие вакцины и лечебной сыворотки. Типы иммуитета. Тканевая совместимость и переливание крови. Основные факторы повседневной жизни, негативно влияющие на здоровье.

Способы их нейтрализации. Индивидуальные особенности здоровья и способы предупреждения возможных заболеваний.

Строение сердца. Фазы сердечной деятельности. Кровеносные сосуды, их типы, особенности строения.

Большой и малый круги кровообращения. Лимфоотток. Движение крови по сосудам, его причины. Пульс. Артериальное давление, способы его измерения.

Гипотония и гипертония, их причины. Изменения при инфаркте миокарда.

Регуляция работы сердца и сосудов (нервная и гуморальная). Автоматизм сердечной деятельности. Влияние мышечной нагрузки на сердце и сосуды.

Значение тренировки сердца. Функциональные сердечно-сосудистые пробы как средство личного самоконтроля.

Первая помощь при кровотечениях различного типа.

Практическая работа №4 «Форменные элементы крови (клетки крови на микропрепарате)»,

«Сравнение крови человека с кровью лягушки».

4. Дыхательная система.

Дыхание. Дыхательная система. Заболевания органов дыхания и их профилактика. Предупреждение распространения инфекционных заболеваний и соблюдение мер профилактики для защиты собственного организма.

Чистота атмосферного воздуха как фактор здоровья. Приемы оказания первой помощи при отравлении угарным газом, спасении утопающего.

Значение дыхания. Органы дыхания, их строение и функции. Газообмен в лёгких и тканях. Дыхательные движения. Регуляция дыхательных движений.

Защитные рефлексы. Гуморальная регуляция дыхания.

Болезни органов дыхания, их профилактика. Флюорография как средство ранней диагностики лёгочных заболеваний.

Гигиена дыхания. Значение чистого воздуха для здоровья человека. Защита воздуха от загрязнений. Понятие о предельно допустимых концентрациях вредных веществ в воздухе. Курение как фактор риска. Борьба с пылью.

Экологическое состояние территории проживания и здоровье местного

населения. Ответственность каждого человека за состояние окружающей среды. Укрепление органов дыхания. Жизненная ёмкость лёгких, её измерение и зависимость от уровня тренированности человека. Дыхательная гимнастика. Первая помощь при поражении органов дыхания. Искусственное дыхание и непрямой массаж сердца.

Практическая работа №5 «Состав вдыхаемого и выдыхаемого воздуха»

Практическая работа №6. «Дыхательные движения. Модель Дондерса».

5. Пищеварительная система.

Питание. Пищеварительная система. Роль ферментов в пищеварении. Исследования И.П. Павлова в области пищеварения. Пища как биологическая основа жизни. Профилактика гепатита и кишечных инфекций.

Значение питания. Пищевые продукты и питательные вещества. Пища как важный экологический фактор здоровья. Экологическая чистота пищевых продуктов.

Значение пищеварения. Система пищеварительных органов: пищеварительный тракт, пищеварительные железы.

Пищеварение в ротовой полости. Строение и функции зубов. Роль слюны в переваривании пищи. Глотание, его рефлекторная основа. Пищеварение в желудке, состав желудочного сока. Переваривание пищи в двенадцатиперстной кишке, роль желчи и сока поджелудочной железы. Конечные продукты переваривания питательных веществ. Всасывание. Строение и функции ворсинок. Роль толстого кишечника в пищеварении.

Наиболее опасные болезни органов пищеварительной системы.

Регуляция пищеварения. Голод и насыщение. Безусловные и условные рефлексы в процессе пищеварения, их торможение.

Питание и здоровье. Национально-культурные традиции питания населения региона. Зависимость традиций питания от места проживания и культуры народа. Особенности Уральской кухни и ее роль в организации рационального питания для местных жителей. Методы профилактики заболеваний, наиболее распространённых для подросткового возраста. Инфекционные болезни

органов пищеварения, их возбудители и переносчики, меры профилактики.

Пищевые отравления. Меры первой помощи.

Практическая работа №7. «Действие ферментов слюны на крахмал».

Практическая работа №8. «Действие ферментов желудочного сока на белки».

6. Обмен веществ и энергии. Витамины.

Значение питательных веществ для восстановления структур, их роста и образования энергии.

Обменные процессы в организме. Стадии обмена: подготовительная, клеточная и заключительная. Пластический и энергетический обмен. Нормы питания, их связь с энергетическими тратами организма. Энергоёмкость питательных веществ. Определение норм питания. Национально-культурные традиции питания населения региона. Зависимость традиций питания от места проживания и культуры народа.

Витамины, их связь с ферментами и другими биологически активными веществами. Авитаминозы, гиповитаминозы и гипервитаминозы, их признаки.

Сохранение витаминов в пище. Водно- и жирорастворимые витамины.

Практическая работа №9 Расчет суточной нормы питания.

7. Мочевыделительная система.

Значение выделения. Пути удаления продуктов обмена из организма. Органы мочевого выделения. Строение почки. Нефроны, их функции. Роль почек в поддержании гомеостаза внутренней среды. Регуляция работы почек.

Предупреждение заболеваний почек. Нарушения диеты и экологическая загрязнённость и пищевых продуктов как причина заболеваний почек. Вред спиртных напитков. Мочеполовые инфекции, меры их предупреждения для сохранения здоровья. Методы профилактики заболеваний, наиболее распространённых для подросткового возраста.

Значение воды и минеральных веществ для организма. Режим питья.

8. Кожа.

Барьерная роль кожи. Строение кожи. Потовые и сальные железы. Придатки кожи: волосы и ногти. Типы кожи. Уход за кожей.

Нарушения кожных покровов и повреждения кожи. Причины кожных болезней. Методы профилактики наиболее распространённых для подросткового возраста заболеваний кожи. Травмы кожи. Первая помощь при травмах кожи.

Роль кожи в терморегуляции. Адаптация человека к холодному и жаркому климату. Закаливание. Первая помощь при тепловом и солнечном ударе. Теплообразование и теплопередача, их регуляция. Гигиена одежды.

9. Эндокринная система.

Железы внутренней, внешней и смешанной секреции. Эндокринная система. Свойства гормонов, их значение в регуляции работы органов на разных этапах возрастного развития. Взаимосвязь нервной и эндокринной систем.

Роль гормонов в обмене веществ, росте и развитии организма.

Роль гормона поджелудочной железы инсулина в регуляции постоянства глюкозы в крови.

10. Нервная система.

Значение нервной системы, её строение и функции. Центральная и периферическая части нервной системы. Соматический и вегетативный отделы нервной системы.

Спинальный мозг. Серое и белое вещество спинного мозга, центральный канал. Нервы и нервные узлы. Значение спинного мозга, его рефлекторная и проводящая функции.

Головной мозг. Серое и белое вещество, кора и ядра головного мозга. Отделы головного мозга, их строение и функции. Доли головного мозга и зоны коры больших полушарий. Роль лобных долей в организации произвольных действий. Речевые центры коры.

Практическая работа №10. «Выяснение действия прямых и обратных связей. Вегетативные сосудистые рефлексы при штриховом раздражении кожи»

11. Органы чувств. Анализаторы.

Понятие об органах чувств и анализаторах. Свойства анализаторов, их значение и взаимосвязь.

Орган зрения. Строение и функции глаза. Зрительный анализатор. Роль коры больших полушарий головного мозга в распознавании зрительных образов.

Заболевания и повреждения глаз. Гигиена зрения. Первая помощь при повреждении глаз. Экология ландшафта и зрительный комфорт.

Орган слуха и слуховой анализатор. Его значение. Строение и функции наружного, среднего, внутреннего уха. Части слухового анализатора. Роль коры больших полушарий в распознавании звуков. Центры речи. Гигиена слуха. Борьба с шумом. Болезни органов слуха и их предупреждение. Методы профилактики наиболее распространённых для подросткового возраста заболеваний. Основные факторы повседневной жизни, негативно влияющие на здоровье, способы их нейтрализации.

Органы равновесия: вестибулярный аппарат, его строение и функции. Органы осязания, вкуса, обоняния и их анализаторы. Роль мышечного чувства. Взаимодействие анализаторов.

Практическая работа №11. «Выявление функции зрачка и хрусталика. Обнаружение слепого пятна. Восприятие цветоощущений колбочками и отсутствие его при палочковом зрении».

12. Поведение и психика.

Врождённые формы поведения: безусловные рефлексы, инстинкты, запечатление. Приобретённые формы поведения.

Закономерности работы головного мозга. Работы И.М. Сеченова, И.П. Павлова, А.А. Ухтомского по изучению закономерностей работы головного мозга. Безусловное и условное торможение. Явление доминанты.

Биологические ритмы. Сон и его значение. Фазы сна.

Особенности высшей нервной деятельности человека. Речь, сознание и трудовая деятельность. Деятельность человека - глобальный экологический фактор. Охрана окружающей среды как важное условие сохранения жизни на Земле.

Познавательные процессы человека: ощущения, восприятия, память, воображение, мышление.

Волевые процессы. Качества воли. Внушаемость и негативизм. Основные виды зависимостей. Ценность свободы от любого вида зависимостей.

Эмоции: эмоциональные реакции, эмоциональные состояния, эмоциональные отношения. Их зарождение, развитие, угасание и переключение.

Работоспособность. Режим дня. Стресс и его воздействие на здоровье человека. Способы выхода из стрессовой ситуации.

Адаптация и акклиматизация к новым климатическим условиям.

Личность и её особенности. Выбор профессии.

Человек и его место в биосфере. Ответственность каждого человека за состояние окружающей среды и устойчивость экосистем.

Практическая работа №12. «Тренировка наблюдательности; иллюзии зрения»
13. Индивидуальное развитие организма.

Половые и возрастные особенности человека. Половые хромосомы. Роль биологических и социальных факторов в развитии человека.

Женская половая система. Мужская половая система.

Половое созревание юношей и девушек. Биологическая и социальная зрелость. Особенности полового созревания мальчиков и девочек в подростковом возрасте. Физиологическое и психологическое регулирование процессов, сопровождающих процессы полового созревания.

Планирование семьи. Охрана материнства и детства.

Беременность. Внутриутробное развитие организма. Оплодотворение. Первые стадии зародышевого развития. Формирование плода. Биогенетический закон Геккеля-Мюллера и причины его нарушения. Созревание плода. Роды. Уход за новорожденным.

Развитие после рождения. Периоды жизни человека. Биологический и календарный возраст.

Наследственные и врождённые заболевания. Болезни, передающиеся половым путём. Вредное влияние на организм курения, алкоголя, наркотиков. Здоровье и трудоспособность человека в разные периоды его жизни. Основные

характеристики и нормы здорового образа жизни и эффективные способы его сохранения.

9 класс

1. Общие закономерности жизни.

Биология как наука. Место биологии в системе наук. Основные методы биологических исследований. Значение биологии для понимания научной картины мира. Значение биологической науки в деятельности человека. Многообразие форм живых организмов.

2. Явления и закономерности жизни на клеточном уровне.

Предмет, задачи и методы исследования цитологии как науки. Значение цитологических исследований. Клетка как структурная и функциональная единица живого. Основные компоненты клетки. Основные положения современной клеточной теории. Химический состав клетки. Особенности химического состава живых организмов. Роль неорганических и органических веществ в клетке. Строение клетки: клеточная мембрана, цитоплазма, генетический аппарат. Ядро. Хромосомы. Ядрышки. Органоиды клетки и их функции. Особенности строения клеток прокариот. Особенности строения клеток эукариот. Вирусы. Метаболизм. Фотосинтез, световая и темновая фазы фотосинтеза, фотолиз воды. Космическая роль фотосинтеза. Понятие о гене. Генетический код. Матричный принцип биосинтеза белков. Гомеостаз. Катализаторы. Ферменты. Витамины.

Самовоспроизведение. Бесполое размножение. Виды бесполого размножения: размножение делением, спорами, вегетативное размножение. Митоз и его биологическое значение. Половое размножение. Типы полового процесса. Мейоз и его биологическое значение. Оплодотворение и его биологическое значение. Типы оплодотворения.

Практическая работа 1 «Строение клеток».

3. Закономерности жизни на организменном уровне.

Организм – открытая живая система. Царства живых организмов. Понятие индивидуального развития (онтогенеза) у растений и животных

организмов. Типы онтогенеза у животных: личиночный, яйцекладный, внутриутробный. Эмбриогенез. Постэмбриональное развитие. Влияние факторов внешней среды на развитие зародыша. Уровни приспособления организма к изменяющимся условиям. Адаптации.

Генетика — одна из важнейших отраслей биологической науки. Понятие о наследственности и изменчивости. История развития генетики. Методы исследования наследственности: цитогенетический, биохимический, гибридологический. Гибридизация. Фенотип и генотип. Чистые линии. Закон доминирования. Закон расщепления. Закон чистоты гамет. Аллельные гены. Схемы скрещивания. Алгоритм решения генетических задач. Сцепленное наследование признаков. Хромосомная теория наследственности. Наследование, сцепленное с полом. Генотип как целостная система. Изменчивость: генотипическая, фенотипическая. Генотипическая изменчивость. Мутационная изменчивость. Мутации. Мутагенные факторы. Эволюционная роль мутаций. Комбинативная изменчивость и её причины. Эволюционное значение комбинативной изменчивости. Фенотипическая изменчивость. Роль условий внешней среды в развитии и проявлении признаков и свойств. Норма реакции.

Практическая работа 2 «Описание фенотипов растений».

Практическая работа 3 «Изучение модификационной изменчивости и построение вариационной кривой».

Методы изучения наследственности человека: генеалогический, близнецовый, цитогенетический, биохимический, метод анализа ДНК. Родословная. Генетическое разнообразие человека. Медико-генетическое консультирование. Мутагенные факторы. Нежелательность близкородственных браков. Генетические заболевания человека.

Практическая работа 4 «Составление родословных».

4. Основы селекции и биотехнологии.

Селекция, задачи и направления. Методы селекции: гибридизация, искусственный отбор, искусственный мутагенез. Клеточная инженерия.

Генная инженерия. Генетика как научная основа селекции организмов. Достижения мировой и отечественной селекции. Биотехнология. Микроорганизмы и особенности их селекции. Достижения и перспективы развития биотехнологии. Метод культуры тканей. Клонирование.

5. Закономерности происхождения и развития жизни на Земле.

Креационизм. Гипотеза самопроизвольного зарождения жизни. Гипотеза панспермии. Гипотеза А. И. Опарина — Дж. Холдейна. Коацерваты. Пробионты. Гипотеза биопоэза. Основные этапы формирования жизни. Катархей, архей, протерозой, палеозой, мезозой, кайнозой. Палеозойская эра, периоды палеозоя. Мезозойская эра, периоды мезозоя. Кайнозойская эра, периоды кайнозоя.

Эволюция. Эволюционная теория Дарвина. Ч. Дарвин — основоположник учения об эволюции. Критерии вида: морфологический, генетический, экологический, географический. Репродуктивная изоляция. Биологический вид. Популяция. Генофонд. Взаимоотношения организмов в популяциях. Популяция как элементарная эволюционная единица. Понятие микроэволюции. Видообразование. Стадии видообразования. Формы видообразования. Борьба за существование. Формы борьбы за существование. Естественный отбор. Возникновение адаптаций. Относительный характер адаптаций. Взаимоприспособленность видов как результат действия естественного отбора.

Практическая работа 5 «Изучение приспособленности организмов к среде обитания».

6. Взаимосвязи организмов и окружающей среды.

Экология. Среда обитания организмов. Экологические факторы. Толерантность. Лимитирующие факторы. Адаптация организмов. Местообитание организма. Экологическая ниша. Популяция. Свойства популяции: рождаемость, смертность, возрастной состав (структура) и численность особей. Экологические взаимодействия организмов. Типы экологических взаимодействий: симбиоз, хищничество, паразитизм,

конкуренция. Сообщество. Биоценоз. Экосистема. Компоненты экосистемы. Продуценты. Консументы. Редуценты. Классификация экосистем. Биосфера. Структура сообщества. Видовая структура. Пространственная структура. Трофические связи в экосистеме. Пищевые цепи. Пищевая сеть. Поток энергии. Типы пищевых цепей: пастбищная и детритная. Круговорот веществ. Искусственные экосистемы. Сравнение естественных и искусственных экосистем. Экосистемы городов. Экологические проблемы. Загрязнение окружающей среды. Пути решения экологических проблем. Рациональное природопользование.

Практическая работа 6 «Строение растений в связи с условиями жизни».

Практическая работа 7 «Описание экологической ниши организма».

Практическая работа 8 «Выделение пищевых цепей в искусственной экосистеме».

Рабочая программа по биологии оформляется как Приложение к ООП ООО.

2.2.2.16. Химия

В системе естественнонаучного образования химия как учебный предмет занимает важное место в познании законов природы, формировании научной картины мира, создании основы химических знаний, необходимых для повседневной жизни, навыков здорового и безопасного для человека и окружающей его среды образа жизни, а также в воспитании экологической культуры.

Успешность изучения химии связана с овладением химическим языком, соблюдением правил безопасной работы при выполнении химического эксперимента, осознанием многочисленных связей химии с другими предметами школьного курса.

Программа включает в себя основы неорганической и органической химии. Главной идеей программы является создание базового комплекса опорных знаний по химии, выраженных в форме, соответствующей возрасту обучающихся.

В содержании данного курса представлены основополагающие химические теоретические знания, включающие изучение состава и строения веществ, зависимости их свойств от строения, прогнозирование свойств веществ, исследование закономерностей химических превращений и путей управления ими в целях получения веществ и материалов.

Теоретическую основу изучения неорганической химии составляет атомно-молекулярное учение, Периодический закон Д.И. Менделеева с краткими сведениями о строении атома, видах химической связи, закономерностях протекания химических реакций.

В изучении курса значительная роль отводится химическому эксперименту: проведению практических и лабораторных работ, описанию результатов ученического эксперимента, соблюдению норм и правил безопасной работы в химической лаборатории.

Реализация данной программы в процессе обучения позволит обучающимся усвоить ключевые химические компетенции и понять роль и значение химии среди других наук о природе.

Изучение предмета «Химия» в части формирования у обучающихся научного мировоззрения, освоения общенаучных методов (наблюдение, измерение, эксперимент, моделирование), освоения практического применения научных знаний основано на межпредметных связях с предметами: «Биология», «География», «История», «Литература», «Математика», «Основы безопасности жизнедеятельности», «Русский язык», «Физика», «Экология».

8 класс

Тема 1. Первоначальные химические понятия.

Химия в системе наук. Познавательное и народно-хозяйственное значение химии. Связь химии с другими науками.

Тела. Вещества. Свойства веществ. Чистые вещества и смеси. Физические и химические явления.

Атомы. Молекулы. Вещества молекулярного и немолекулярного строения.

Химические элементы. Знаки химических элементов. Относительная атомная

масса. Простые и сложные вещества. Химические формулы простых и сложных веществ. Относительная молекулярная масса. Расчёты по формуле. Валентность. Определение валентности по формуле. Составление формул по валентности (бинарные соединения).

Атомно-молекулярное учение. Роль М. В. Ломоносова и Д. Дальтона в создании основ атомно-молекулярного учения.

Закон сохранения массы веществ.

Химические уравнения. Типы химических реакций. Понятие о классификации химических реакций. Реакции соединения, разложения, замещения, обмена.

Расчётные задачи. Вычисление относительной молекулярной массы вещества по его формуле. Вычисление массовой доли элемента в химическом соединении.

Демонстрации:

1. Занимательные опыты, различные виды химической посуды, предметы, сделанные из различных веществ, приборы для измерения массы, плотности жидкости, температуры, твёрдости.
2. Однородные и неоднородные смеси, способы их разделения.
3. Физические и химические явления (растирание сахара в ступке, кипение воды, горение свечи, изменение цвета и выпадение осадка при взаимодействии различных веществ и др.).
4. Соединение железа с серой; фотографии молекул различных веществ, сделанные под электронным микроскопом.
5. Опыт, иллюстрирующий закон сохранения массы веществ.
6. Разложение малахита при нагревании, горение серы в кислороде и другие типы химических реакций.

Лабораторные опыты:

- 1) рассмотрение веществ с различными физическими свойствами;
- 2) ознакомление с образцами простых и сложных веществ;
- 3) замещение меди в растворе хлорида меди (II) железом.

Практические занятия:

1. Правила техники безопасности при работе в химическом кабинете. Приёмы обращения с лабораторным штативом и спиртовкой. Знакомство с химической посудой. Изучение строения пламени.

2. Очистка поваренной соли.

Расчётные задачи:

1. Вычисление по химической формуле вещества: относительной молекулярной массы, отношения масс, массовых долей элементов.

Тема 2. Кислород. Горение.

Кислород как химический элемент и простое вещество. Физические и химические свойства. Получение и применение кислорода.

Окисление. Оксиды. Круговорот кислорода в природе. Понятие о катализаторе.

Воздух, его состав. Горение веществ в воздухе. Условия возникновения и прекращения горения, меры по предупреждению пожаров. (Виды топлива. Способы его сжигания.) Экзо-и эндотермические реакции. Закон сохранения массы и энергии. Охрана воздуха от загрязнений. Расчёты по химическим уравнениям.

Демонстрации:

1. Ознакомление с физическими свойствами кислорода.
2. Сжигание в кислороде угля, серы, фосфора, железа.
3. Разложение пероксида водорода в присутствии катализатора.
4. Получение кислорода из перманганата калия при разложении.
5. Количественное определение содержания кислорода в воздухе.
6. Опыты, выясняющие условия горения.
7. Ознакомление с различными видами топлива. (Коллекция «Топливо».)
8. Плакат «Количественные величины в химии».

Лабораторный опыт: ознакомление с образцами оксидов.

Практическая работа: Получение и свойства кислорода.

Тема 3. Водород.

Водород как химический элемент и простое вещество. Физические и химические свойства. Водород - восстановитель. Получение водорода в лаборатории и в промышленности. Применение водорода как экологически чистого топлива и сырья для химической промышленности. Меры предосторожности при работе с водородом.

Демонстрации:

1. Ознакомление с физическими свойствами водорода.
2. Горение водорода в кислороде и в воздухе.
3. Взаимодействие водорода с оксидом меди.

Лабораторные опыты:

1. Получение водорода взаимодействием раствора кислоты с цинком, обнаружение водорода и соли.
2. Взаимодействие кислот с металлами.

Практическая работа: Получение водорода и исследование его свойств.

Тема 4. Вода. Растворы.

Вода. Состав воды. Физические свойства воды. Вода в природе и способы ее очистки. Химические свойства воды: взаимодействие с металлами (натрием, кальцием), с оксидами металлов (оксид кальция), оксидами неметаллов (оксиды фосфора и углерода). Применение воды. Вода – растворитель. Растворы. Массовая доля растворенного вещества.

Демонстрации:

1. Взаимодействие воды с металлами (Na, Ca).
2. Взаимодействие воды с оксидами кальция, фосфора. Определение полученных растворов индикатором.
3. Реакция нейтрализации.
4. Взаимодействие оксида углерода (IV) с раствором гидроксида кальция.

Лабораторные опыты:

1. Взаимодействие воды с оксидами кальция, фосфора. Определение полученных растворов индикатором.

Практическое занятие: Приготовление растворов солей с определенной массовой долей растворенного вещества.

Расчетные задачи:

1. Вычисление массовой доли и массы вещества в растворе.

Тема 5. Количественные отношения в химии.

Количества вещества. Моль. Молярная масса. Вычисления с использованием понятий «количества вещества» и «молярная масса». Закон Авогадро. Молярный объем газов. Объемные отношения газов при химических реакциях.

Тема 6. Основные классы неорганических веществ.

Состав и строение оксидов, кислот, оснований, солей. Классификация, физические и химические свойства оксидов, кислот, оснований, солей. Способы получения и области применения оксидов, кислот, оснований, солей. Генетическая связь между оксидами, основаниями, кислотами и солями.

Демонстрации:

1. Некоторые химические свойства оксидов, кислот, оснований, солей.

2. Плакат «Связь между классами неорганических веществ».

Практическое работа: Решение экспериментальных задач по теме «Важнейшие классы неорганических веществ».

Тема 7. Периодический закон и периодическая таблица Д.И. Менделеева.

Классификация химических элементов. Химические элементы, оксиды и гидроксиды которых проявляют амфотерные свойства. Естественные семейства химических элементов: щелочные металлы, галогены, инертные газы. Периодический закон Д. И. Менделеева.

Порядковый номер элемента. Состав атомных ядер. Изотопы.

Строение электронных оболочек атомов.

Периодическая система химических элементов. Малые и большие периоды.

Группы и подгруппы.

Характеристика химических элементов главных подгрупп на основании положения в Периодической системе и строения атомов. Значение периодического закона. Жизнь и деятельность Д. И. Менделеева.

Демонстрации:

1. Взаимодействие натрия с водой; показ образцов щелочных металлов и галогенов.
2. Транспаранты «Элементы и их свойства».
3. Транспаранты «Строение атома».
4. Транспаранты и таблички «Электронные оболочки атомов».
5. Фильм «М. Ломоносов, Д. Менделеев».

Лабораторный опыт: взаимодействие гидроксида цинка с растворами кислот и щелочей.

Тема 8. Химическая связь. Строение вещества.

Понятие о химической связи и причинах ее образования. Электроотрицательность. Ковалентная полярная и неполярная связи. Ионная связь. Кристаллические решетки. Степень окисления.

Демонстрации:

1. Модели пространственных решеток поваренной соли, графита, твердого оксида углерода (IV).

9 класс

Раздел I. Многообразие химических реакций.

Тема 1 «Классификация химических реакций».

Классификация химических реакций: реакции соединения, разложения, замещения, обмена. Окислительно-восстановительные реакции. Окислитель, восстановитель, процессы окисления и восстановления. Составление уравнений окислительно-восстановительных реакций с помощью метода электронного баланса. Тепловые эффекты химических реакций. Экзотермические и эндотермические реакции. Термохимические уравнения. Расчеты по термохимическим уравнениям. Скорость химических реакций. Факторы, влияющие на скорость химических реакций. Первоначальное представление о катализе. Обратимые реакции. Понятие о химическом равновесии.

Демонстрации:

1. Примеры экзо- и эндотермических реакций.
2. Взаимодействие цинка с соляной и уксусной кислотой.
3. Взаимодействие гранулированного цинка и цинковой пыли с соляной кислотой.
4. Взаимодействие оксида меди (II) серной кислотой разной концентрации при различных температурах.

Практические работы: Изучение влияния условий проведения химической реакции на её скорость.

Расчётные задачи:

1. Вычисления по термохимическим уравнениям.

Тема 2 «Химические реакции в водных растворах».

Химические реакции в водных растворах. Электролиты и неэлектролиты. Ионы. Катионы и анионы. Гидратная теория растворов. Электролитическая диссоциация кислот, оснований и солей. Слабые и сильные электролиты. Степень диссоциации. Степень диссоциации. Реакции ионного обмена. Условия течения реакций ионного обмена до конца. Химические свойства основных классов неорганических соединений в свете представлений об электролитической диссоциации и окислительно-восстановительных реакций. Понятие о гидролизе солей. Демонстрации: Испытание растворов веществ на электролитическую проводимость.

Лабораторные опыты: Реакции обмена между растворами электролитов.

Практические работы: Решение экспериментальных задач по теме «Свойства кислот, оснований и солей как электролитов».

Раздел 2. Многообразие веществ.

Тема 3 «Неметаллы. Галогены».

Неметаллы. Галогены. Положение в периодической системе химических элементов, строение их атомов. Нахождение в природе. Физические и химические свойства галогенов. Получение и применение галогенов. Хлор. Физические и химические свойства хлора. Применение хлора. Хлороводород.

Физические свойства. Получение. Соляная кислота и её соли. Качественная реакция на хлорид-ионы. Распознавание хлоридов, бромидов, иодидов.

Демонстрации:

1. Физические свойства галогенов.
2. Получение хлороводорода и растворение его в воде.

Практические работы: Получение соляной кислоты и изучение её свойств.

Тема 4 «Неметаллы. Кислород и сера».

Кислород и сера. Положение кислорода и серы в ПСХЭ, строение их атомов. Сера. Аллотропия серы. Физические и химические свойства. Нахождение в природе. Применение серы. Сероводород. Сероводородная кислота и ее соли. Качественная реакция на сульфид-ионы. Оксид серы (IV). Физические и химические свойства. Применение. Сернистая кислота и ее соли. Качественная реакция на сульфит-ионы. Оксид серы (VI). Серная кислота. Химические свойства разбавленной и концентрированной серной кислоты. Качественная реакция на сульфат-ионы. Химические реакции, лежащие в основе получения серной кислоты в промышленности. Применение серной кислоты.

Демонстрации:

1. Аллотропные модификации серы.
2. Природные образцы сульфидов и сульфатов.

Лабораторные опыты: Ознакомление с образцами серы и ее природных соединений. Качественные реакции на сульфид-, сульфит-, сульфат- ионы в растворе.

Практические работы: Решение экспериментальных задач по теме: «Кислород и сера».

Расчётные задачи: Вычисления по химическим уравнениям массы, объема и количества вещества одного из продуктов реакции по массе исходного вещества, объему или количеству вещества, содержащего определенную долю примесей.

Тема 5 «Неметаллы. Азот и фосфор».

Азот и фосфор. Положение азота и фосфора в ПСХЭ, строение их атомов. Азот, физические и химические свойства, получение и применение. Круговорот азота в природе. Аммиак: физические и химические свойства, получение и применение. Соли аммония. Азотная кислота и ее свойства. Окислительные свойства азотной кислоты. Получение азотной кислоты в лаборатории. Химические реакции, лежащие в основе получения азотной кислоты в промышленности. Применение азотной кислоты. Соли азотной кислоты и их применение. Азотные удобрения. Фосфор. Аллотропия фосфора. Физические и химические свойства фосфора. Оксид фосфора (V). Ортофосфорная кислота и ее соли. Фосфорные удобрения.

Демонстрации:

1. Получение аммиака и его растворение в воде.
2. Образцы природных нитратов и фосфитов.

Лабораторные опыты: Взаимодействие солей аммония с щелочами.

Практические работы: Получение аммиака и изучение его свойств.

Тема 6 «Неметаллы. Углерод и кремний».

Углерод и кремний. Положение углерода и кремния в ПСХЭ, строение их атомов. Углерод. Аллотропия углерода. Физические и химические свойства углерода. Адсорбция. Угарный газ, свойства и физиологическое действие на организм. Углекислый газ. Угольная кислота и ее соли. Качественные реакции на карбонат-ионы. Круговорот углерода в природе. Органические соединения углерода. Кремний. Оксид кремния (IV). Кремниевая кислота и ее соли. Стекло. Цемент.

Демонстрации:

1. Модели кристаллических решеток алмаза и графита.
2. Образцы природных карбонатов и силикатов.

Лабораторные опыты: Качественная реакция на углекислый газ. Качественная реакция на карбонат-ион.

Практические работы: Получение оксида углерода (IV) и изучение его свойств. Распознавание карбонатов.

Расчётные задачи: Вычисления по химическим уравнениям массы, объема или количества вещества одного из продуктов реакции по массе исходного вещества, объему или количеству вещества, содержащего определенную долю примесей.

Тема 7 Металлы.

Металлы. Положение металлов в ПСХЭ Д.И. Менделеева, строение их атомов. Металлическая связь. Физические свойства металлов. Ряд активности металлов. Химические свойства металлов. Общие способы получения металлов. Сплавы металлов. Щелочные металлы. Положение щелочных металлов в периодической системе, строение их атомов. Нахождение в природе. Магний и кальций, их важнейшие соединения. Жесткость воды и способы ее устранения. Алюминий. Положение алюминия в периодической системе, строение его атома. Нахождение в природе. Физические и химические свойства алюминия. Амфотерность оксида и гидроксида алюминия. Железо. Положение железа в периодической системе, строение его атома. Нахождение в природе. Физические и химические свойства железа. Важнейшие соединения железа: оксиды, гидроксиды и соли железа (II) и железа (III). Качественные реакции на ионы.

Демонстрации:

1. Образцы важнейших соединений Na, K, Ca, природных соединений Mg, Ca, Al и руд Fe.
2. Сжигание железа в кислороде и хлоре.

Лабораторные опыты:

1. Взаимодействие металлов с растворами солей.
2. Получение гидроксида Al и взаимодействие его с кислотами и щелочами.
3. Качественные реакции на ионы Fe^{2+} и Fe^{3+} .

Практические работы: Решение экспериментальных задач по теме «Металлы».
Расчётные задачи: Вычисления по химическим уравнениям массы, объема или количества вещества одного из продуктов реакции по массе исходного

вещества, объему или количеству вещества, содержащего определенную долю примесей.

Раздел 3. Краткий обзор важнейших органических веществ.

Тема 8 Краткий обзор важнейших органических веществ.

Предмет органической химии. Неорганические и органические соединения. Углерод – основа жизни на Земле. Особенности строения атома углерода в органических соединениях. Углеводороды. Предельные углеводороды. Метан, этан, пропан – простейшие представители предельных углеводородов. Структурные формулы углеводородов. Гомологический ряд предельных углеводородов. Гомологи. Физические и химические свойства предельных углеводородов. Реакции горения и замещения. Нахождение в природе предельных углеводородов. Применение метана. Непредельные углеводороды. Этиленовый ряд непредельных углеводородов. Этилен. Физические и химические свойства этилена. Ацетиленовый ряд непредельных углеводородов. Ацетилен. Свойства ацетилена. Применение ацетилена. Производные углеводородов. Краткий обзор органических соединений: одноатомные спирты, карбоновые кислоты, сложные эфиры, жиры, углеводы, аминокислоты, белки. Роль белков в организме. Понятие о высокомолекулярных веществах. Структура полимеров: мономер, полимер, структурное звено, степень полимеризации. Полиэтилен, полипропилен, поливинилхлорид.

Демонстрации:

1. Модели молекул органических веществ.
2. Образцы изделий из полиэтилена и полипропилена.

Рабочая программа по химии оформляется как Приложение к ООП ООО.

2.2.2.17. Изобразительное искусство

Учебный предмет «Изобразительное искусство» объединяет в единую образовательную структуру практическую художественно-творческую деятельность, художественно-эстетическое восприятие произведений

искусства и окружающей действительности. Изобразительное искусство как школьная дисциплина имеет интегративный характер, она включает в себя основы разных видов визуально пространственных искусств — живописи, графики, скульптуры, дизайна, архитектуры, народного и декоративно-прикладного искусства, изображения в зрелищных и экранных искусствах. Содержание курса учитывает возрастание роли визуального образа как средства познания, коммуникации и профессиональной деятельности в условиях современности.

Основная цель школьного предмета «Изобразительное искусство» — развитие визуально - пространственного мышления учащихся как формы эмоционально-ценностного, эстетического освоения мира, как формы самовыражения и ориентации в художественном и нравственном пространстве культуры. Художественное развитие осуществляется в практической, деятельностной форме в процессе личного художественного творчества. Основные формы учебной деятельности — практическое художественное творчество посредством овладения художественными материалами, зрительское восприятие произведений искусства и эстетическое наблюдение окружающего мира. Основные задачи предмета «Изобразительное искусство»: формирование опыта смыслового и эмоционально-ценностного восприятия визуального образа реальности и произведений искусства; освоение художественной культуры как формы материального выражения в пространственных формах духовных ценностей; формирование понимания эмоционального и ценностного смысла визуально-пространственной формы; развитие творческого опыта как формирование способности к самостоятельным действиям в ситуации неопределённости; формирование активного, заинтересованного отношения к традициям культуры как к смысловой, эстетической и лично значимой ценности; воспитание уважения к истории культуры своего Отечества, выраженной в её архитектуре, изобразительном искусстве, в национальных образах предметно-материальной и пространственной среды и в понимании красоты человека;

развитие способности ориентироваться в мире современной художественной культуры; овладение средствами художественного изображения как способом развития умения видеть реальный мир, как способностью к анализу и структурированию визуального образа на основе его эмоционально-нравственной оценки; овладение основами культуры практической работы различными художественными материалами и инструментами для эстетической организации и оформления школьной, бытовой и производственной среды.

5 класс

1. Древние корни народного искусства.

Традиционные образы народного (крестьянского) прикладного искусства. Солярные знаки, конь, птица, мать-земля, древо жизни как выражение мифопоэтических представлений человека о жизни природы, о мире, как обозначение жизненно важных для человека смыслов, как память народа. Связь образа матери-земли с символами плодородия. Форма и цвет как знаки, символизирующие идею обожествления солнца, неба и земли нашими далёкими предками. Дом — мир, обжитой человеком, образ освоенного пространства. Дом как микрокосмос. Избы севера и средней полосы России. Единство конструкции и декора в традиционном русском жилище. Отражение картины мира в трёхчастной структуре и в декоре крестьянского дома (крыша, фронтон — небо, рубленая клеть — земля, подклеть (подпол) — подземный мир; знаки и образы в декоре избы, связанные с разными сферами обитания). Декоративное убранство (наряд) крестьянского дома: охлупень, полотенце, причелины, лобовая доска, наличники, ставни. Символическое значение образов и мотивов в узорном убранстве русских изб. Деревенский мудро устроенный быт. Устройство внутреннего пространства крестьянского дома, его символика (потолок — небо, пол — земля, подпол — подземный мир, окна — очи, свет). Жизненно важные центры в крестьянском доме: печь, красный угол, коник, полати и др. Круг предметов быта, труда (ткацкий стан, прялка, люлька, светец и т. п.), включение их в пространство дома. Единство пользы и

красоты в крестьянском жилище. Русские прялки, деревянная резная и расписная посуда, предметы труда — область конструктивной фантазии, умелого владения материалом, высокого художественного вкуса народных мастеров. Единство пользы и красоты, конструкции и декора. Предметы народного быта: прялки, ковши (ковш-скопкарь, ковш-конюх, ковш-черпак), енды, солоницы, хлебницы, вальки, рубеля и др. Символическое значение декоративных элементов в резьбе и росписи. Нарядный декор — не только украшение предмета, но и выражение представлений людей об упорядоченности мироздания в образной форме. Превращение бытового, утилитарного предмета в вещь-образ. Крестьянская вышивка — хранительница древнейших образов и мотивов, устойчивости их вариативных решений. Условность языка орнамента, его символическое значение. Особенности орнаментальных построений в вышивках полотенец, подзоров, женских рубах и др. Связь образов и мотивов крестьянской вышивки с природой, их необычайная выразительность (мотив птицы, коня и всадника, материземли, древа жизни и т. д.). Символика цвета в крестьянской вышивке (белый цвет, красный цвет). Народный праздничный костюм — целостный художественный образ. Северорусский комплекс (в основе — сарафан) и южнорусский (в основе — панёва) комплекс женской одежды. Рубаха — основа женского и мужского костюмов. Разнообразие форм и украшений народного праздничного костюма в различных регионах России. Свадебный костюм. Формы и декор женских головных уборов. Выражение идеи целостности мироздания через связь небесного, земного и подземно-подводного миров, идеи плодородия в образном строе народного праздничного костюма. Защитная функция декоративных элементов крестьянского костюма. Символика цвета в народной одежде. Календарные народные праздники — это способ участия человека, связанного с землёй, в событиях природы (будь то посев или созревание колоса), это коллективное ощущение целостности мира, народное творчество в действии. Обрядовые действия народного праздника (святочные, масленичные обряды, зелёные святки, осенние праздники), их

символическое значение.

2. Связь времён в народном искусстве.

Магическая роль глиняной игрушки в глубокой древности. Традиционные древние образы (конь, птица, баба) в современных народных игрушках. Особенности пластической формы, росписи глиняных игрушек, принадлежащих к различным художественным промыслам. Единство формы и декора в народной игрушке. Особенности цветового строя, основные декоративные элементы росписи филимоновской, дымковской, каргопольской игрушек. Местные промыслы игрушек. Краткие сведения из истории развития гжельской керамики. Значение промысла для отечественной народной культуры. Слияние промысла с художественной промышленностью. Природные мотивы в изделиях гжельских мастеров. Разнообразие и скульптурность посудных форм, единство формы и декора. Орнаментальные и декоративносюжетные композиции. Особенности гжельской росписи: сочетание синего и белого, игра тонов, тоновые контрасты, виртуозный круговой «мазок с тенями», дающий пятно с игрой тональных переходов — от светлого к тёмному. Сочетание мазкапятна с тонкой прямой, волнистой, спиралевидной линией. Краткие сведения из истории развития городецкой росписи. Изделия Городца — национальное достояние отечественной культуры. Своеобразие городецкой росписи, единство предметной формы и декора. Бутоны, купавки, розаны — традиционные элементы городецкой росписи. Птица и конь — традиционные мотивы городецкой росписи. Красочность, изящество, отточенность линейного рисунка в орнаментальных и сюжетных росписях. Основные приёмы городецкой росписи. Краткие сведения из истории развития хохломского промысла. Своеобразие хохломской росписи. Связь традиционного орнамента с природой. Травный узор, или «травка», — главный мотив хохломской росписи. Основные элементы травного орнамента, последовательность его выполнения. Роспись «под фон», или фоновое письмо, его особенности. Причудливо-затейливая роспись «кудрина». Национальные мотивы в «золотой» росписи посуды

Башкирии. Краткие сведения из истории художественного промысла. Разнообразие форм подносов, фонов и вариантов построения цветочных композиций, сочетание в росписи крупных, средних и мелких форм цветов. Жостовская роспись — свободная кистевая, живописная импровизация. Создание в живописи эффекта освещённости, объёмности в изображении цветов. Основные приёмы жостовского письма, формирующие букет: замалёвок, тенёжка, прокладка, бликовка, чертёжка, привязка. Дерево и береста — основные материалы в крестьянском быту. Щепная птица счастья — птица света. Изделия из бересты: коробка, хлебницы, набирухи для ягод, туеса — творения искусных мастеров. Резное узорчье берестяных изделий. Мезенская роспись в украшении берестяной деревянной утвари Русского Севера, её своеобразие. Изысканный графический орнамент мезенской росписи, её праздничная декоративность. Сочетание красно-коричневого, красного, зелёного замалёвка с графической линией — чёрным перьевым контуром. Выставка работ и беседа на темы «Традиционные народные промыслы — гордость и достояние национальной отечественной культуры», «Место произведений традиционных народных промыслов в современной жизни, быту». «Промыслы как искусство художественного сувенира».

3. Декор — человек, общество, время.

Предметы декоративного искусства несут на себе печать определённых человеческих отношений. Украсить — значит наполнить вещь общественно значимым смыслом, определить социальную роль её хозяина. Эта роль сказывается на всём образном строе вещи: характере деталей, рисунке орнамента, цветовом строе, композиции. Особенности украшений воинов, древних охотников, вождя племени, царя и т. Д. Роль декоративно-прикладного искусства в Древнем Египте. Подчёркивание власти, могущества, знатности египетских фараонов с помощью декоративного искусства. Символика элементов декора в произведениях Древнего Египта, их связь с мировоззрением египтян (изображение лотоса, жука-скарабея, священной кобры, ладьи вечности и др.). Различие одежд людей высших и низших

сословий. Символика цвета в украшениях. Одежда, костюм не только служат практическим целям, но и являются особым знаком — знаком положения человека в обществе, его роли в обществе. Декоративноприкладное искусство Древнего Китая. Строгая регламентация в одежде людей разных сословий. Символы императора. Знаки различия в одежде высших чиновников. Одежды знатных китайцев, их украшения. Декоративноприкладное искусство Западной Европы XVII века (эпоха барокко), которое было совершенно не похоже на древнеегипетское, древнекитайское своими формами, орнаментикой, цветовой гаммой. Однако суть декора (украшений) остаётся та же — выявлять роль людей, их отношения в обществе, а также выявлять и подчёркивать определённые общности людей по классовому, сословному и профессиональному признакам. Черты торжественности, парадности, чрезмерной декоративности в декоративно-прикладном искусстве XVII века. Причудливость формы, пышная декоративная отделка интерьеров, мебели, предметов быта. Костюм придворной знати, акцент в костюме на привилегированное положение человека в обществе. Одежда буржуазии, простых горожан. Декоративность, орнаментальность, изобразительная условность искусства геральдики. Первые гербы, которые появились в Западной Европе в Средние века. Роль геральдики в жизни рыцарского общества. Фамильный герб как знак достоинства его владельца, символ чести рода. Гербы ремесленных цехов в эпоху Средневековья как отражение характера их деятельности. Основные части классического герба. Формы щитов, геральдические и негеральдические фигуры, взятые из жизни и мифологии, их символическое значение. Символика цвета в классической геральдике. Составные элементы старинного герба (щит, щитодержатели, корона, шлем, девиз, мантия). Символы и эмблемы в современном обществе: отличительные знаки государства, страны, города, партии, фирмы и др.

4. Декоративное искусство в современном мире.

Многообразие материалов и техник современного декоративно-прикладного искусства (художественная керамика, стекло, металл, гобелен, роспись по

ткани, моделирование одежды). Современное понимание красоты профессиональными художниками — мастерами декоративноприкладного искусства. Насыщенность произведений яркой образностью, причудливой игрой фантазии и воображения. Пластический язык материала, его роль в создании художественного образа. Роль выразительных средств (форма, линия, пятно, цвет, ритм, фактура) в построении декоративной композиции в конкретном материале. Декоративный ансамбль как возможность объединения отдельных предметов в целостный художественный образ. Творческая интерпретация древних образов народного искусства в работах современных художников. Коллективная реализация в конкретном материале разнообразных творческих замыслов. Технология работы с выбранным материалом (плетение, коллаж, керамический рельеф, роспись по дереву и т. д.), постепенное, поэтапное выполнение задуманного панно. Выполнение «картона», т. е. эскиза будущей работы в натуральную величину. Деление общей композиции на фрагменты. Соединение готовых фрагментов в более крупные блоки. Их монтаж в общее декоративное панно. Лоскутная аппликация или коллаж. Декоративные игрушки из мочала. Витраж в оформлении интерьера школы. Нарядные декоративные вазы. Декоративные куклы.

6 класс

1. Виды изобразительного искусства и основы образного языка.

Искусство и его виды. Пространственные и временные виды искусства. Пространственные виды искусства и причины деления их на виды. Какое место в нашей жизни занимают разные виды деятельности художника, где мы встречаемся с деятельностью художника? Изобразительные, конструктивные и декоративные виды пространственных искусств и их назначение в жизни людей. Роль пространственных искусств в создании предметно-пространственной среды нашей жизни, в организации общения людей, в художественном познании и формировании наших образных представлений о мире. Виды станкового изобразительного искусства: живопись, графика, скульптура. Художник и зритель: художественный диалог. Творческий

характер работы художника и творческий характер зрительского восприятия. Зрительские умения, зрительская культура и творчество зрителя.

Значение особенностей художественного материала в создании художественного образа. Художественный материал и художественный изобразительный язык. Художественный материал и художественная техника.

Основные скульптурные материалы: особенности их выразительности и применения. Графические материалы и их особенности. Живописные материалы. Разные виды красок и их применение в разных видах работы художника. Рисунок — основа мастерства художника. Виды рисунка.

Подготовительный рисунок как этап в работе над произведением любого вида пространственных искусств. Зарисовка. набросок. Учебный рисунок.

Творческий рисунок как самостоятельное графическое произведение.

Выразительные возможности графических материалов. Навыки работы с графическими материалами. Развитие навыка рисования. Рисунок с натуры.

Умение рассматривать, сравнивать и обобщать пространственные формы.

Выразительные свойства линии, виды и характер линейных изображений.

Условность и образность линейного изображения. Ритм линий, ритмическая организация листа. Роль ритма в создании художественного образа. Линейные графические рисунки известных отечественных и зарубежных мастеров.

Пятно в изобразительном искусстве. Роль пятна в изображении и его выразительные возможности. Понятие силуэта. Тон и тональные отношения: тёмное и светлое. Тональная шкала. Понятие тонального контраста. Резкий (сильный) контраст и мягкий (слабый) контраст. Характер поверхности пятна — понятие фактуры. Граница пятна. Композиция листа: ритм пятен, доминирующее пятно. Линия и пятно.

Понятие цвета в изобразительном искусстве. Цвет и свет, источник света. Физическая основа цвета и восприятие цвета человеком. Цветовой спектр, радуга. Цветовой круг как наглядный геометрический порядок множества цветов. Три основных цвета. Дополнительный цвет. Основные и составные цвета. Насыщенность цвета, светлота цвета, цветотональная шкала.

Восприятие цвета — ощущения, впечатления от цвета. Воздействие цвета на человека. Изменчивость нашего восприятия цвета в зависимости от взаимодействия цветовых пятен. Символическое значение цвета в различных культурах. Значение символического понимания цвета и его воздействия на наше восприятие.

Эмоциональное восприятие цвета человеком. Цвет в окружающей нас жизни. Цвет как выразительное средство в пространственных искусствах. Искусство живописи. Понятие цветовых отношений. Цветовой контраст. Понятие тёплого и холодного цвета. Понятие «локальный цвет». Понятие «колорит». Колорит в живописи как цветовой строй, выражающий образную мысль художника. Умение видеть цветовые отношения. Живое смешение красок. Взаимодействие цветовых пятен и цветовая композиция. Фактура в живописи. Выразительность мазка.

Скульптура как вид изобразительного искусства. Виды скульптуры и их назначение в жизни людей. Скульптурные памятники, парковая скульптура, камерная скульптура, произведения мелкой пластики. Рельеф, виды рельефа. Выразительные возможности объёмного изображения. Связь объёма с окружающим пространством и освещением. Характер материала в скульптуре: глина (терракота, майолика, фаянс), камень (гранит, мрамор, известняк), металл (бронза, медь, железо), дерево и др. Выразительные свойства разных материалов и применение их в различных видах скульптуры. Особенности восприятия скульптурного произведения зрителем, зрительские умения. Обход как важнейшее условие восприятия круглой пластики.

Виды изобразительного искусства и их назначение в жизни людей. Представление о языке изобразительного искусства как о языке выразительной формы. Художественные материалы и их выразительные возможности. Художественное творчество и художественное мастерство. Художественное восприятие произведений и художественное восприятие реальности, зрительские умения. Культуросоздающая роль изобразительного искусства

2. Мир наших вещей. Натюрморт.

Изображение как познание окружающего мира и отношение к нему человека. Условность и правдоподобие в изобразительном искусстве. Реальность и фантазия в творческой деятельности художника. Правда искусства как реальность, пережитая человеком. Выражение авторского отношения к изображаемому. Выразительные средства и правила изображения в изобразительном искусстве. Ценность произведений искусства. Многообразие форм изображения мира вещей в разные исторические эпохи. Изображение предметов как знаков характеристики человека, его занятий и положения в обществе. Описательные и знаковые задачи в изображении предметов. Интерес в искусстве к правдоподобию изображению реального мира. Появление жанра натюрморта. Натюрморт в истории искусства. Натюрморт в живописи, графике, скульптуре. Плоскостное изображение и его место в истории искусства. Ритм в предметной композиции. Многообразие форм в мире. Понятие пространственной формы. Линейные, плоскостные и объёмные формы. Плоские геометрические фигуры, которые лежат в основе многообразия форм. Формы простые и сложные. Конструкция сложной формы из простых геометрических тел. Метод геометрического структурирования и прочтения сложной формы предмета. Умение видеть конструкцию сложной формы.

Плоскость и объём. Изображение трёхмерного пространственного мира на плоскости. Задачи изображения и особенности правил изображения в эпоху Средневековья. Новое понимание личности человека в эпоху Возрождения и задачи познания мира. Изображение как окно в мир и рождение правил иллюзорной «научной» перспективы. Перспектива как способ изображения на плоскости предметов в пространстве. Правила объёмного изображения геометрических тел. Линейное построение предмета в пространстве. Линия горизонта, точка зрения и точка схода. Правила перспективных сокращений. Изображение окружности в перспективе, ракурс.

Освещение как средство выявления объёма предмета. Источник освещения. Понятия «свет», «блик», «полутень», «собственная тень», «рефлекс»,

«падающая тень». Освещение как выразительное средство. Борьба света и тени, светлого и тёмного как средство построения композиций драматического содержания. Возрастающее внимание художников в процессе исторического развития к реальности и углублению внутреннего пространства изображения.

Появление станковой картины. Картина натюрморт XVII—XVIII веков.

Графическое изображение натюрморта. Композиция и образный строй в натюрморте: ритм пятен, пропорции, движение и покой, случайность и порядок. Выразительность фактуры. Графические материалы, инструменты и художественные техники. Печатная графика и её виды. Гравюра и различные техники гравюры. Печатная форма (матрица). Эстамп — оттиск печатной формы.

Цвет в живописи, богатство его выразительных возможностей. Собственный цвет предмета (локальный) и цвет в живописи (обусловленный). Цветовая организация натюрморта — ритм цветовых пятен. Выражение цветом в натюрморте настроений и переживаний художника.

Предметный мир в изобразительном искусстве. Выражение в натюрморте мыслей и переживаний художника, его представлений и представлений людей его эпохи об окружающем мире и о себе самих. Жанр натюрморта и его развитие. Натюрморт в искусстве XIX—XX веков. Натюрморт и выражение творческой индивидуальности художника.

3. Вглядываясь в человека. Портрет.

Изображение человека в искусстве разных эпох. История возникновения портрета. Портрет как образ определённого реального человека. Портрет в искусстве Древнего Рима, эпохи Возрождения и в искусстве Нового времени. Парадный портрет и лирический портрет. Проблема сходства в портрете. Выражение в портретном изображении характера человека, его внутреннего мира. Портрет в живописи, графике и скульптуре. Великие художники-портретисты.

Закономерности построения конструкции головы человека. Большая цельная форма головы и её части. Пропорции лица человека. Средняя линия и

симметрия лица. Величина и форма глаз, носа, расположение и форма рта.

Подвижные части лица, мимика

Повороты и ракурсы головы. Соотношение лицевой и черепной частей головы, соотношение головы и шеи.

Большая форма и детализация. Шаровидность глаз и призматическая форма носа. Зависимость мягких подвижных тканей лица от конструкции костных форм. Закономерности конструкции и бесконечность индивидуальных особенностей и физиономических типов. Беседа и рассматривание рисунков мастеров

Человек — основной предмет изображения в скульптуре. Скульптурный портрет в истории искусства. Выразительные возможности скульптуры. Характер человека и образ эпохи в скульптурном портрете. Скульптурный портрет литературного героя.

Образ человека в графическом портрете. Рисунок головы человека в истории изобразительного искусства. Индивидуальные особенности, характер, настроение человека в графическом портрете. Выразительные средства и возможности графического изображения. Расположение изображения на листе. Линия и пятно. Роль выразительности графического материала

Правда жизни и язык искусства. Художественное преувеличение. Отбор деталей и обострение образа. Сатирические образы в искусстве. Карикатура.

Дружеский шарж. Изображение дружеского шаржа

Выразительные, преобразующие возможности освещения. Роль освещения при создании образа. Изменение образа человека при различном освещении.

Постоянство формы и изменение её восприятия. Свет, направленный сбоку, снизу, рассеянный свет, изображение против света, контрастность освещения

Цветовое решение образа в портрете. Эмоциональное воздействие цвета.

Соотношение портретного изображения и его фона как важнейшей составляющей образа. Цвет и тон (тёмное — светлое). Цвет и характер освещения. Цвет как выражение настроения, характера и индивидуальности героя портрета. Цвет и живописная фактура.

Нарастание глубины образа человека в истории европейского и русского искусства. Выражение творческой индивидуальности художника в созданных им портретных образах. Личность художника и его эпоха. Личность героя портрета и творческая интерпретация её художником. Индивидуальность образного языка в произведениях великих художников

Особенности и направления развития портретного образа и изображения человека в европейском искусстве XX века. Знаменитые мастера европейского изобразительного искусства (П. Пикассо, А. Матисс, А. Модильяни, С. Дали, Э. Уорхол и др.). Роль и место живописного портрета в отечественном искусстве XX века. Сложность и глубина внутреннего мира человека, связь человека с историей своей страны, стремление выразить правду жизни в образе человека своего времени, трагизм в жизни человека, красота устремлённости и созидательной силы человека, красота молодости и многие другие темы в лучших работах отечественных портретистов XX века.

4. Человек и пространство. Пейзаж.

Жанры в изобразительном искусстве: натюрморт, портрет, пейзаж, бытовой жанр, исторический жанр. Понятие «жанр» в изобразительном искусстве отвечает на вопрос, что изображено. То, что этим хотел сказать художник, называется «содержанием произведения». Историческое развитие жанров и изменения в видении мира. История жанров и целостное представление о развитии культуры. Пейзаж как образ природы и жанр изобразительного искусства Проблема изображения глубины пространства на плоскости. Способы изображения пространства в различные эпохи. Особенности системы изображения в культурах Древнего Востока: Древний Египет, Месопотамия. Пространственное изображение предмета и его развитие в искусстве античного мира. Символическое пространство в искусстве Средневековья. Обратная перспектива и зримый мир духовных образов. Потребность в изучении реально наблюдаемого мира в эпоху Возрождения. Изображение глубины пространства, присутствие наблюдателя и открытие правил линейной перспективы. Картинная плоскость и пространство изображения,

организованное художником. Перспектива как одно из художественных средств выражения, как форма определённого содержания, обусловленного культурой эпохи и мировоззрением художника.

Навыки изображения уходящего вдаль пространства. Схема построения перспективы. Присутствие наблюдателя. Точка зрения. Линия горизонта. Точка схода параллельных линий, пространственные сокращения. Прямая и угловая перспектива. Представления о высоком и низком горизонте. Правила воздушной перспективы, планы воздушной перспективы и изменения контрастности. Изменения тона и цвета предметов по мере удаления.

Красота природного пространства в истории искусства. Искусство изображения пейзажа в Древнем Китае. Пейзаж как фон и место события в европейском искусстве. Появление картины-пейзажа как самостоятельного жанра. Пейзаж эпический и романтический в классическом искусстве. Пейзаж как выражение величия и значительности нашего мира. Огромный и легендарный мир в пейзаже. Организация перспективного пространства в картине. Земля и небо. Роль формата. Высота горизонта в картине и его образный смысл.

Изменчивость состояний природы при разной погоде (сумрак, туман, солнечная погода) в разное время суток (утро, вечер, полдень). Роль освещения в природе. Изменчивость цветовых состояний в природе и умение их наблюдать. Живопись на природе — пленэр. Импрессионизм — направление в живописи XIX века. Задача изображения новых колористических впечатлений. Постимпрессионизм. Состояние в природе и настроение художника, его внутренний мир. Роль колорита в пейзаже настроения. Наблюдение цветовых состояний и освещения в реальном окружающем мире. История формирования художественного образа природы в русском искусстве. Образ природы в произведениях А. Венецианова и его учеников. А. Саврасов. Картина «Грачи прилетели». Эпический образ России в произведениях И. Шишкина. Пейзажная живопись И. Левитана и значение его творчества для развития российской культуры.

Графические зарисовки и наброски пейзажей в творчестве известных художников. Самостоятельное художественное значение графического пейзажа. Выразительность графических образов великих мастеров. Средства выразительности в графическом рисунке и многообразии графических техник. Печатная графика и её роль в развитии культуры.

Жанр городского пейзажа и его развитие в истории искусства. Достоверность и фантазия в изображении города во времена готики и Возрождения. Жанр архитектурных фантазий и панорамные городские пейзажи. Появление городского пейзажа в русском искусстве. Пейзажи старинной Москвы, Санкт-Петербурга, других русских городов. Значение этих произведений для современной культуры. Образ города в искусстве XX века. Разнообразие в понимании образа города: как урбанистическое противостояние природе и как обжитая, многосложная среда современной жизни. Романтический образ города и город как воплощение истории отечественной культуры: каменная летопись истории. Значение охраны исторического образа современного города

Роль изобразительного искусства в жизни людей. Деятельный характер восприятия мира художником: умение видеть, как результат изобразительной деятельности. Мир художественного произведения. Язык изобразительного искусства. Средства выразительности и зримая речь. Изобразительное произведение как форма общения, диалог между художником и зрителем. Творческие способности зрения. Деятельность зрителя и личностный смысл восприятия искусства. Восприятие искусства и искусство восприятия мира.

Рабочая программа по изобразительному искусству оформляется как Приложение к ООП ООО.

2.2.2.18. Музыка

Овладение основами музыкальных знаний в основной школе должно обеспечить формирование основ музыкальной культуры и грамотности как части общей и духовной культуры школьников, развитие музыкальных

способностей обучающихся, а также способности к сопереживанию произведениям искусства через различные виды музыкальной деятельности, овладение практическими умениями и навыками в различных видах музыкально-творческой деятельности.

Освоение предмета «Музыка» направлено на:

- приобщение школьников к музыке как эмоциональному, нравственно-эстетическому феномену, осознание через музыку жизненных явлений, раскрывающих духовный опыт поколений;
- расширение музыкального и общего культурного кругозора школьников; воспитание их музыкального вкуса, устойчивого интереса к музыке своего народа и других народов мира, классическому и современному музыкальному наследию;
- развитие творческого потенциала, ассоциативности мышления, воображения, позволяющих проявить творческую индивидуальность в различных видах музыкальной деятельности;
- развитие способности к эстетическому освоению мира, способности оценивать произведения искусства по законам гармонии и красоты;
- овладение основами музыкальной грамотности в опоре на способность эмоционального восприятия музыки как живого образного искусства во взаимосвязи с жизнью, на специальную терминологию и ключевые понятия музыкального искусства, элементарную нотную грамоту.

В рамках продуктивной музыкально-творческой деятельности учебный предмет «Музыка» способствует формированию у обучающихся потребности в общении с музыкой в ходе дальнейшего духовно-нравственного развития, социализации, самообразования, организации содержательного культурного досуга на основе осознания роли музыки в жизни отдельного человека и общества, в развитии мировой культуры.

5 класс

Раздел 1. Музыка и литература.

Слово и музыка - два великих начала искусства. «Стань музыкою, слово!» Музыка «дружит» не только с поэзией. Песня — верный спутник человека. Мир русской песни. Песни народов мира. Романса трепетные звуки. Мир человеческих чувств. Хоровая музыка. Народная хоровая музыка. Хоровая музыка в храме. Что может изображать хоровая музыка. Музыка звучит в литературе. Музыкальность слова. Музыкальные сюжеты в литературе.

Музыкальный материал. Родина. Н. Хрисаниди, слова В. Катанова. Красно солнышко. П. Аедоницкий, слова И. Шаферана. Родная земля. Я. Дубравин, слова Е. Руженцева. Жаворонок. М. Глинка, слова Н. Кукольника. Моя Россия. Г. Струве, слова Н. Соловьёвой. Во поле берёза стояла. Я на камушке сажу. Заплетися, плетень. Уж ты, поле моё. Не одна-то ли во поле дороженька. Ах ты, ноченька и др. Русские народные песни. Симфония № 4 (фрагмент финала). П. Чайковский. Пер Гюнт. Музыка к драме Г. Ибсена (фрагменты). Э. Григ. Осень. П. Чайковский, слова А. Плещеева. Осень. Ц. Кюи, слова А. Плещеева. Осенней песенки слова. В. Серебренников, слова В. Степанова. Песенка о словах. С. Старобинский, слова В. Вайнина. Горные вершины. А. Варламов, слова М. Лермонтова. Горные вершины. А. Рубинштейн, слова М. Лермонтова. Вокализ. С. Рахманинов. Вокализ. Ф. Абт. Романс. Из Музыкальных иллюстраций к повести А. Пушкина «Метель» (фрагмент). Г. Свиридов. Кикимора. Сказание для симфонического оркестра (фрагменты). А. Лядов. Шехеразада. Симфоническая сюита (фрагменты). Н. Римский-Корсаков. Баркарола (Июнь). Из фортепианного цикла «Времена года». П. Чайковский. Песня венецианского гондольера (№ 6). Из фортепианного цикла «Песни без слов». Ф. Мендельсон. Венецианская ночь. М. Глинка, слова И. Козлова. Баркарола. Ф. Шуберт, слова Ф. Штольберга, перевод А. Плещеева. Концерт № 1 для фортепиано с оркестром (фрагмент финала). П. Чайковский. Веснянка, украинская народная песня. Проводы Масленицы. Сцена из оперы «Снегурочка». Н. Римский-Корсаков. Перезвоны. По прочтении В. Шукшина. Симфония-действие для солистов, большого хора, гобоя и ударных (фрагменты). В. Гаврилин.

Снег идёт. Из Маленькой кантаты. Г. Свиридов, слова Б. Пастернака. Запевка. Г. Свиридов, слова И. Северянина. Снег. Из вокального цикла «Земля». М. Славкин, слова Э. Фарджен, перевод М. Бородицкой и Г. Кружкова. Зима. Ц. Кюи, слова Е. Баратынского. Откуда приятный и нежный тот звон. Хор из оперы «Волшебная флейта». В.-А. Моцарт. Маленькая ночная серенада (рондо). В.-А. Моцарт. Dona nobis pacem. Канон. В.-А. Моцарт. Реквием (фрагменты). В.-А. Моцарт. Dignare. Г. Гендель. Дуэт лисы Алисы и кота Базилио. Из музыки к сказке «Буратино». Музыка и стихи Б. Окуджавы. Сэр, возьмите Алису с собой. Из музыки к сказке «Алиса в Стране Чудес». Слова и музыка В. Высоцкого. Хлопай в такт! Дж. Гершвин, слова А. Гершвина, русский текст В. Струкова. Песенка о песенке. Музыка и слова А. Куклина. Птица-музыка. В. Синенко, слова М. Пляцковского

Литературные произведения Осыпаются листья в садах... И. Бунин. Скучная картина... А. Плещеев. Осень и грусть на всей земле... М. Чюрлёнис. Листопад. И. Бунин. Из Гёте. М. Лермонтов. Деревня. Стихотворение в прозе. И. Тургенев. Кикимора. Народное сказание из «Сказаний русского народа», записанных И. Сахаровым. Музыкант-чародей. Белорусская сказка. Венецианская ночь. И. Козлов. Война колоколов. Дж. Родари. О музыкальном творчестве. Л. Кассиль. Снег идёт. Б. Пастернак. Слово о Мастере (о Г. Свиридове). В. Астафьев. Горсть земли. А. Граши. Вальс. Л. Озеров. Тайна запечного сверчка. Г. Цыферов. Моцарт и Сальери. Из «Маленьких трагедий» (фрагменты). А. Пушкин. Руслан и Людмила. Поэма в стихах (фрагменты). А. Пушкин. Былина о Садко. Из русского фольклора. Миф об Орфее. Из «Мифов и легенд Древней Греции».

Щелкунчик. Э.-Т.-А. Гофман. Произведения изобразительного искусства Натюрморт с попугаем и нотным листом. Г. Теплов. Книги и часы. Неизвестный художник. Полдень. В окрестностях Москвы. И. Шишкин. Осенний сельский праздник. Б. Кустодиев. На Валааме. П. Дюжон. Осенняя песнь. В. Борисов-Мусатов. Стога. Сумерки. Вечер. Золотой плёс. Над вечным покоем. И. Левитан. Золотая осень. И. Остроухов. Осень. А. Головин. Полдень.

К. Петров-Водкин. Ожидание. К. Васильев. Песня без слов. Дж. Г. Баррабл. Итальянский пейзаж. А. Мордвинов. Дворик в Санкт-Петербурге. М. Добужинский. Вальсирующая пара. В. Гаузе. Моцарт и Сальери. В. Фаворский. Иллюстрация к сказке «Снегурочка». В. Кукулиев. Садко. И. Репин. Садко. Палех. В. Смирнов. Иллюстрация к былине «Садко». В. Кукулиев. Садко и Морской царь. Книжная иллюстрация. В. Лукьянец. Иллюстрации к «Сказке о царе Салтане...» А. Пушкина. И. Билибин. Волхова. М. Врубель. Новгородский торг. А. Васнецов. Песнь Волжского челна. В. Кандинский.

Раздел 2. Музыкальный театр.

Опера - самый значительный жанр вокальной музыки. Из чего состоит опера.

Балет. Единство музыки и танца. «Русские сезоны в Париже».

Руслан и Людмила. Опера (фрагменты). М. Глинка. Сказка о царе Салтане...

Опера (фрагменты). Н. Римский-Корсаков. Садко. Опера-былина (фрагменты).

Н. Римский-Корсаков. Орфей и Эвридика. Опера (фрагменты). К. Глюк.

Щелкунчик. Балет-феерия (фрагменты). П. Чайковский. Спящая красавица.

Балет (фрагменты). П. Чайковский. Кошки. Мюзикл (фрагменты). Э.-Л.

Уэббер. Песенка о прекрасных вещах. Из мюзикла «Звуки музыки». Р.

Роджерс, слова О. Хаммерстайна, русский текст М. Подберёзского.

Раздел 3. Музыка и изобразительное искусство.

Образы живописи в музыке. Живописность искусства. «Музыка — сестра живописи».

Музыкальный портрет. Может ли музыка выразить характер человека? Пейзаж в музыке. Образы природы в творчестве музыкантов.

«Музыкальные краски» в произведениях композиторов-импрессионистов.

«Музыкальная живопись» сказок и былин. Волшебная красочность музыкальных сказок.

Сказочные герои в музыке. Тема богатырей в музыке.

Музыка в произведениях изобразительного искусства. Что такое музыкальность в живописи.

«Хорошая живопись — это музыка, это мелодия».

Музыкальный материал. Знаменный распев. Концерт № 3 для фортепиано с оркестром (1-я часть).

С. Рахманинов. Богородице Дево, радуйся. Из

«Всенощного бдения». П. Чайковский. Богородице Дево, радуйся. Из «Всенощного бдения». С. Рахманинов. Любовь святая. Из музыки к драме А. Толстого «Царь Фёдор Иоаннович». Г. Свиридов. Аве, Мария. Дж. Каччини. Аве, Мария. Ф. Шуберт, слова В. Скотта, перевод А. Плещеева. Аве, Мария. И.-С. Бах — Ш. Гуно. Ледовое побоище (№ 5). Из кантаты «Александр Невский». С. Прокофьев. Островок. С. Рахманинов, слова К. Бальмонта (из П. Шелли). Весенние воды. С. Рахманинов, слова Ф. Тютчева. Прелюдия соль мажор для фортепиано. С. Рахманинов. Прелюдия соль-диез минор для фортепиано. С. Рахманинов. Форель. Ф. Шуберт, слова Л. Шубарта, русский текст В. Костомарова. Фореллен-квинтет. Ф. Шуберт. Рисунок. А. Куклин, слова С. Михалкова. Семь моих цветных карандашей. В. Серебренников, слова В. Степанова. Сюита-фантазия. Для двух фортепиано (фрагменты). С. Рахманинов. Фрески Софии Киевской. Концертная симфония для арфы с оркестром (фрагменты). В. Кикта. Чакона. Для скрипки соло (ре минор). И.-С. Бах. Каприс № 24. Для скрипки соло. Н. Паганини (классические и современные интерпретации). Концерто-гроссо. Для двух скрипок, клавесина, подготовленного фортепиано и струнных (фрагмент). А. Шнитке. Рапсодия на тему Паганини (фрагменты). С. Рахманинов. Вариации на тему Паганини (фрагменты). В. Лютославский Симфония № 5 (фрагменты). Л. Бетховен. Ария. Из «Нотной тетради Анны Магдалены Бах». И.-С. Бах. Маленькая прелюдия и fuga для органа. И.-С. Бах. Прелюдии для фортепиано. Море. Симфоническая поэма (фрагменты). М. Чюрлёнис. Наши дети. Хор из «Реквиема». Д. Кабалевский, слова Р. Рождественского. Лунный свет. Из «Бергамасской сюиты». Звуки и запахи реют в вечернем воздухе. Девушка с волосами цвета льна. Прелюдии. Кукольный кекуок. Из фортепианной сюиты «Детский уголок». К. Дебюсси. Мимолётности № 1, 7, 10 для фортепиано. С. Прокофьев. Маленький кузнечик. В. Щукин, слова С. Козлова. Парус алый. А. Пахмутова, слова Н. Добронравова. Тишина. Е. Адлер, слова Е. Руженцева. Музыка. Г. Струве, слова И. Исаковой. Рассвет на Москве-реке. Вступление к опере «Хованщина». Картинки с выставки. Сюита. М. Мусоргский

(классические и современные интерпретации). Произведения изобразительного искусства. Чувство звука. Я. Брейгель. Сиверко. И. Остроухов. Покров Пресвятой Богородицы. Икона. Троица. А. Рублёв. Сикстинская Мадонна. Рафаэль. Богородица Донская. Ф. Грек. Святой князь Александр Невский. Икона. Александр Невский. М. Нестеров. Александр Невский. Триптих: «Северная баллада», «Александр Невский», «Старинный сказ». П. Корин. Весенний этюд. Весна. Цветущие вишни. Дама в кресле. Водоём. В. Борисов-Мусатов. Пейзаж. Д. Бурлюк. Бурный ветер. А. Рылов. Формула весны. П. Филонов. Весна. Большая вода. И. Левитан. Фрески собора Святой Софии в Киеве. Портрет Н. Паганини. Э. Делакруа. Н. Паганини. С. Конёнков. Антракт. Р. Дюфи. Скрипка. Р. Дюфи. Скрипка. И. Пуни. Скрипка. К. Петров-Водкин. Скрипка. Е. Рояк. Симфония (скрипка). М. Меньков. Оркестр. Л. Мууга. Три музыканта. П. Пикассо. Ника Самофракийская. Восставший раб. Микеланджело. Свобода, ведущая народ. Э. Делакруа. Православные храмы и их внутреннее убранство. Готические соборы и их внутреннее убранство. Фуга. Сказка. Путешествие королевны. Триптих; Соната моря. Триптих. М. Чюрленис. Реквием. Цикл гравюр. Вечно живые. Цикл гравюр. С. Красаускас. Впечатление. Восход солнца. Руанский собор в полдень. К. Моне. Морской пейзаж. Э. Мане. Музыкальная увертюра. Фиолетовый клин. Композиция. Казаки. В. Кандинский.

Литературные произведения. Мадонна Рафаэля. А. К. Толстой. Островок. К. Бальмонт. Весенние воды. Ф. Тютчев. Мне в душу повеяло жизнью и волей... А. Майков. По дороге зимней, скучной... А. Пушкин. Слезы. Ф. Тютчев. И мощный звон промчался над землёю... А. Хомяков. Загадочный мир звуков Сергея Рахманинова. Н. Бажанова. Звуки пели, дрожали так звонко... А. К. Толстой. Струна. К. Паустовский. Не соловей — то скрипка пела... А. Блок. Берёзовая роща. В. Семернин. Под орган душа тоскует... И. Бунин. Реквием. Р. Рождественский. Я не знаю мудрости, годной для других... К. Бальмонт. Не привыкайте к чудесам... В. Шефнер.

6 класс

1. Музыка души.

Художественный материал:

Поэзия. Е. Винокуров. Есть внутренняя музыка души...

Живопись. И. Левитан. Вечер. Золотой плес; Г. Сорока. Вид на плотину.

Музыка. Е. Дога. Вальс. Из кинофильма «Мой ласковый и нежный зверь».

Песенный репертуар: М. Дунаевский, стихи Н. Олева. Цветные сны.

2. «Тысяча миров» музыки.

Наш вечный спутник. Искусство и фантазия. Искусство — память человечества. В чем сила музыки. Волшебная сила музыки. Волшебная сила музыки. Музыка объединяет людей.

Музыкальный материал:

И. Брамс. Симфония № 3. III часть. Фрагмент.

М. Глинка. Вальс-фантазия. Фрагмент; Г. Струве, стихи К. Ибряева.

Школьный корабль; А. Рыбников, стихи И. Кохановского. Ты мне веришь? М.

Мусоргский. Старый замок. Из фортепианного цикла «Картинки с выставки».

Песенный репертуар: С. Соснин, стихи Я. Серпина. Победа!

Л. Бетховен. Симфония № 7. II часть. Фрагмент; Р. Вагнер. Антракт к III действию. Из оперы «Лоэнгрин»; А. Калныньш, стихи В. Пурвса, русский текст О. Улитиной.

К. Дебюсси. Сирены. Из симфонического цикла «Ноктюрны». Фрагмент.

Л. Бетховен. Симфония № 9. IV часть. Фрагмент; Г. Струве, стихи Н. Соловьевой. Спасем наш мир.

Художественный материал: Живопись и архитектура. Рафаэль. Парнас. Аполлон и музы. Фрагмент «Группа муз»; Храм Афины Афеи на Эгине; Э. Гау. Павильонный зал. Государственный Эрмитаж; Ш. Э. Ле Корбюзье. Капелла Нотр-Дам-дю-О. Роншан.

3. Как создается музыкальное произведение.

Единство музыкального произведения.

Музыкальный материал:

Р. Вагнер. Антракт к III действию. Из оперы «Лоэнгрин»; Я. Дубравин, стихи

В. Сулова. Всюду музыка живет.

4. Ритм.

«Вначале был ритм». О чем рассказывает музыкальный ритм. Диалог метра и ритма. От адажио к престо.

Музыкальный материал:

И. Штраус. Сказки Венского леса; М. Дунаевский, стихи Н. Олева. Непогода. Из телефильма «Мэри Поппинс, до свидания».

Ф. Шопен. Мазурка си-бемоль мажор, соч. 7 № 1. Фрагмент; Ф. Шопен. Полонез ля мажор, соч. 40 № 1. Фрагмент; М. Равель. Болеро; Г. Струве, стихи

А. Барто. Бьют там-тамы. Из кантаты для хора и солиста «Голубь мира».

А. Хачатурян. Танец с саблями. Из балета «Гаянэ»; Л. Бетховен. Симфония № 5. I часть. Фрагмент; П. Аедоницкий, стихи И. Романовского. Добрая столица; М. Славкин, стихи Э. Фарджен, перевод М. Бородицкой. Новый год.

И. С. Бах. Органная хоральная прелюдия «Я взываю к Тебе, Господи». Дж.

Россини, стихи К. Пеполи. Неаполитанская тарантелла; Г. Свиридов. Поет зима. Из «Поэмы памяти Сергея Есенина»; И. С. Бах, обработка В. Попова,

русский текст Я. Родионова. Нам день приносит свет зари... ; Е. Крылатов, стихи Л. Дербенева. Три белых коня.

И. С. Бах, обработка В. Попова, русский текст Я. Родионова. Нам день приносит свет зари... ; Е. Крылатов, стихи Л. Дербенева. Три белых коня.

5. Мелодия.

«Мелодия-душа музыки». «Мелодией одной звучат печаль и радость».

Мелодия «угадывает» нас самих.

Музыкальный материал:

Ф. Шуберт, стихи Л. Рельштаба. Серенада; Е. Крылатов, стихи Ю. Энтина. Прекрасное Далекое.

В. А. Моцарт. Маленькая ночная серенада. I часть. Фрагмент; В. А. Моцарт. Реквием. Лакримоза; Вокализ на тему Лакримоза из Реквиема В. А. Моцарта, обработка Д. Кабалевского.

П. Чайковский. Па-де-де. Из балета «Щелкунчик»; П. Чайковский, обработка для хора А. Кожевникова, стихи А. Майкова. Апрель. Подснежник. Из фортепианного цикла «Времена года»;

П. Чайковский, стихи В. Лунина. Утренняя молитва. Из «Детского альбома».

6. Гармония.

Что такое гармония в музыке. Два начала гармонии. Как могут проявляться выразительные возможности гармонии. Красочность музыкальной гармонии.

Художественный материал:

Поэзия. А. Блок. Поэтический цикл «Кармен». Фрагмент.

Музыкальный материал: И. С. Бах. Прелюдия до мажор. Из I тома «Хорошо темперированного клавира»; Г. Струве, стихи И. Исаковой. Музыка.

В. А. Моцарт. Симфония № 40. I часть. Фрагмент; Ю. Тугаринов, стихи

В. Пальчинскайте. Веселая история.

Ж. Бизе. Увертюра к опере «Кармен». Песенный репертуар: Праздничный вечер. Голландская народная песня, русский текст К. Алемасовой, обработка В. Попова.

Н. Римский-Корсаков. Шествие чуд морских. Из оперы «Садко».

7. Полифония.

Мир образов полифонической музыки. Философия фуги.

Художественный материал:

Живопись М. Чюрленис. Фуга.

Музыка И. С. Бах. Токката и фуга ре минор для органа. Песенный репертуар: Во поле береза стояла. Русская народная песня, обработка Г. Струве; В сыром бору тропина. Русская народная песня.

И. С. Бах. Органная хоральная прелюдия «Я взываю к Тебе, Господи»; В. А. Моцарт. Dona nobis pacem; Камертон. Норвежская народная песня, обработка Г. Струве.

8. Фактура.

Какой бывает музыкальная фактура. Пространство фактуры.

Музыкальный материал: Н. Римский-Корсаков. Первая песня Леля из оперы «Снегурочка»; С. Рахманинов, стихи Е. Бекетовой. Сирень; Г. Струве, стихи С. Маршака. Пожелание друзьям; Е. Крылатов, стихи Ю. Энтина. До чего дошел прогресс!

С. Рахманинов, стихи Ф. Тютчева. Весенние воды; Ж. Бизе. Утро в горах. Антракт к III действию. Из оперы «Кармен».

9. Тембры.

Тембры — музыкальные краски. Соло и tutti.

Музыкальный материал: Н. Римский-Корсаков. Тема Шехеразады. Из симфонической сюиты «Шехеразада»; Н. Римский-Корсаков. Полет шмеля.

Из оперы «Сказка о царе Салтане»; С. Рахманинов. Вокализ (в переложении для виолончели и фортепиано); И. С. Бах. Шутка. Из сюиты № 2 для оркестра;

М. Славкин, стихи И. Пивоваровой. Скрипка.

Н. Римский-Корсаков. Три чуда. Из оперы «Сказка о царе Салтане»; Музыканты. Немецкая народная песня.

10. Динамика.

Громкость и тишина в музыке. Тонкая палитра оттенков.

Музыкальный материал: Л. Бетховен. Симфония № 6 «Пасторальная». IV часть. «Гроза. Буря»; Ночной костер. Хоровая обработка «Венгерского танца» № 1 И. Брамса, выполненная Ю. Алиевым, стихи Э. Александровой.

К. Дебюсси. Лунный свет. Из «Бергамасской сюиты»; О. Мессиан. Пробуждение птиц. Фрагмент; М. Минков, стихи Ю. Энтина. Дорога Добра.

11. Чудесная тайна музыки.

По законам красоты.

Музыкальный материал: К. Сен-Санс. Лебедь. Из фортепианного цикла «Карнавал животных»; Р. Джадзотто. Адажио Альбинони; Е. Подгайц, стихи Л. Яковлева. Будем добрыми друзьями.

7 класс

1. Содержание и форма в музыке.

Поэзия. Ф. Тютчев. Не то, что мните вы, природа...

Живопись. И. Репин, И. Айвазовский. Пушкин у моря.

Музыка А. Вивальди. Лето. III часть. Из цикла «Четыре концерта для скрипки с оркестром «Времена года». Песенный репертуар: Ю. Шевчук. Что такое осень.

2. Содержание в музыке

Музыку трудно объяснить словами. В чем состоит сущность, музыкального содержания.

Музыкальный материал:

Ш. Азнавур. Вечная любовь; Я. Дубравин, стихи М. Пляцковского. Когда играет музыкант.

Т. Альбини. Адажио. Песенный репертуар: Ю. Мигуля. Быть человеком.

Л. Бетховен. Соната № 14 для фортепиано. I часть; Л. Бетховен, русский текст Э. Александровой. Дружба.

Художественный материал: С. дель Пьомбо. Несение креста.

3. Каким бывает музыкальное содержание?

Музыка, которую можно объяснить словами. Ноябрьский образ в пьесе П. Чайковского Восточная тема у Н. Римского-Корсакова: «Шехеразада». Когда музыка не нуждается в словах.

Музыкальный материал:

А. Вивальди. Зима. I часть. Из цикла «Четыре концерта для скрипки с оркестром «Времена года»; Е. Подгайи, Осенний вокализ.

Художественный материал: Поэзия Н. Некрасов. Тройка (фрагмент).

П. Чайковский. Ноябрь. На тройке. Из фортепианного цикла «Времена года».

Песенный репертуар: А. Ермолов, стихи А. Бочковской. Осенний блюз.

Н. Римский-Корсаков. Симфоническая сюита «Шехеразада». I часть; М. Магомаев, стихи. А. Горохова. Шехеразада.

А. Скрябин. Этюд ре-диез минор, соч. 8 № 12; А. Варламов, стихи М. Лермонтова. Горные вершины.

4. Музыкальный образ.

Лирические образы в музыке. Драматические образы в музыке. Эпические образы в музыке.

Художественный материал:

Живопись Э. Мурильо. Юный нищий; А. Мантенья. Триумф Цезаря; И. Левитан. Золотая осень.

Поэзия Н. Рубцов. Журавли. Фрагмент.

Музыка. С. Рахманинов. Прелюдия соль-диез минор, соч. 32 № 12. Песенный репертуар: И. Милютин, стихи Е. Долматовского. Лирическая песенка. Из кинофильма «Сердца четырех».

Ф. Шуберт, стихи И. В. Гёте. Лесной царь; Г. Струве, стихи Л. Кондратенко. Матерям погибших героев.

Н. Римский-Корсаков. Окиан-море синее. Вступление к опере «Садко»; Г. Струве, стихи К. Ибряева. Вечное детство.

5. Музыкальный жанр.

«Память жанра». Такие разные, песни, танцы, марши.

Музыкальный материал: Ф. Шопен. Полонез ля-бемоль мажор, соч. 53 № 6. Фрагмент; Ты река ль, моя реченька. Русская народная песня, обработка Л. Лядовой.

П. Чайковский. Симфония № 4. IV часть. Фрагмент (слушание); В. Берковский, С. Никитин, стихи М. Величанского. Под музыку Вивальди.

П. Чайковский. Марш. Из балета «Щелкунчик»; Дж. Верди. Марш. Из оперы «Аида».

П. Чайковский. Вальс. Из оперы «Евгений Онегин»; Ф. Шопен. Вальс си минор, соч. 69 № 2.

6. Музыкальная форма.

«Сюжеты» и «герои» музыкального произведения. «Художественная форма — это ставшее зримым содержание.

Художественный материал:

Поэзия В. Брюсов. Сонет к форме.

Живопись, архитектура, декоративно-прикладное искусство: Собор Нотр-Дам в Париже; Микеланджело. Внутренний вид купола собора св. Петра; Братья Лимбург. Крещение. Из Роскошного часослова герцога Беррийского; Микеланджело. Мадонна Дони; О. У. Пьюджин. Готический диван; Вид лестницы Библиотеки Лауренциана.

Музыка. В. А. Моцарт. Реквием. Лакримоза; Ф. Шуберт. Серенада. Песенный

репертуар: А. Зацепин, стихи Л. Дербенева. Есть только миг. Из кинофильма «Земля Санникова».

В. А. Моцарт. Увертюра к опере «Свадьба Фигаро»; Ф. Шуберт. Шарманщик. Из вокального цикла «Зимний путь»; А. Рыбников, стихи Р. Тагора. Последняя поэма.

7. Виды музыкальных форм.

Почему музыкальные формы бывают большими малыми. Музыкальный шедевр в шестнадцати тактах (период). О роли повторов в музыкальной форме. Два напева в романсе М. Глинки «Венецианская ночь»: двухчастная форма. «Ночная серенада Пушкина — Глинки: трехчастная форма. Многомерность образа: форма рондо. Образ Великой Отечественной войны в «Ленинградской» симфонии Д. Шостаковича: вариации.

Музыкальный материал: Л. Бетховен. Симфония № 5. I часть; М. Равель. Игра воды. Фрагмент; Л. Дубравин, стихи М. Пляцковского Снежинка.

Ф. Шопен. Прелюдия ля мажор, соч. 28 № 7; С. Баневич. Пусть будет радость в каждом доме. Финал оперы «История Кая и Герды».

И. Брамс. Венгерский танец № 5.

М. Глинка, стихи И. Козлова. Венецианская ночь.

М. Глинка, стихи А. Пушкина. Я здесь, Инезилья...; А. Гречанинов, стихи народные. Призыв весны.

А. Бородин. Спящая княжна; С. Прокофьев. Джульетта-девочка. Из балета «Ромео и Джульетта».

Д. Шостакович. Симфония № 7 «Ленинградская». часть. Фрагмент «эпизод нашествия». Песенный репертуар: В. Синявский, стихи В. Владимирова. Благодарим, солдаты, вас!

Архитектура Собор Нотр-Дам в Париже.

Поэзия В. Брюсов. Рондо.

Поэзия А. Ахматова. Первый дальнотойный в Ленинграде.

8. Музыкальная драматургия.

О связи музыкальной формы и музыкальной драматургии. Музыкальный

порыв. Развитие образов и персонажей в оперной драматургии. Диалог искусств: «Слово о полку Игореве» и опера «Князь Игорь». Развитие музыкальных тем в симфонической драматургии. Формула красоты.

Художественный материал:

Живопись. Школа П. дела Франческа. Вид идеального города; А. Альдорфер. Битва Александра.

Поэзия. Т. Готье. Средневековье.

Музыка М. Мусоргский. Старый замок. Из фортепианного цикла «Картинки с выставки». Песенный репертуар: А. Пахмутова, стихи Р. Рождественского.

Просьба. М. Глинка. Мазурка. Из оперы «Жизнь за царя». Фрагмент; М. Глинка. Хор поляков из «Сцены в лесу». Из оперы «Жизнь за царя». Фрагмент;

Г. Комраков, стихи В. Рябцева. Вечный огонь.

А. Бородин. Опера «Князь Игорь». Фрагменты: Хор «Слава» из Интродукции; хор бояр «Мужайся, княгиня» из I действия; хор «Улетай на крыльях ветра» из II действия; ария князя Игоря из II действия; ария хана Кончака из II действия; плач Ярославны из IV действия; С. Соснин, стихи Я. Серпина. Родина; Б. Алексеенко, стихи Г. Новоселова. Подарок Родины; М. Таривердиев, стихи Р. Рождественского. Песня о далекой Родине. Из телефильма «Семнадцать мгновений весны».

В. А. Моцарт. Симфония № 41 «Юпитер». IV часть; В. А. Моцарт, русский текст К. Алемасовой. Светлый день.

8 класс

1. Музыка «старая» и «новая». Настоящая музыка не бывает «старой».

Музыкальный материал:

А. Островский, стихи О. Острового. Песня остается с человеком. Х. Родриго. Пастораль; Л. А. Лебрен. Концерт № 4 для гобоя с оркестром. III часть. Фрагмент; Т. Хренников, стихи М. Матусовского. Московские окна.

2. Традиции в музыке.

Живая сила традиции.

Художественный материал:

Литература. А. Пушкин. Борис Годунов. Фрагмент.

Живопись. И. Билибин. Келья в Чудовом монастыре. Эскиз декорации к первой картине I действия оперы М. Мусоргского «Борис Годунов».

Музыка М. М. Мусоргский. Монолог Пимена. Из оперы «Борис Годунов». I действие; Ю. Чичков, стихи К. Ибряева. Наш школьная страна.

3. Сказочно-мифологические темы.

Искусство начинается с мифа. Мир сказочной мифологии: опера Н. Римского-Корсакова «Снегурочка». Языческая Русь в «Весне священной» И. Стравинского. «Благословляю вас, леса...».

Музыкальный материал: Н. Римский-Корсаков. Протяжная песня Садко «Ой ты, темная дубравушка». Из оперы «Садко»; Я. Дубравин, стихи В. Сулова. Песня о земной красоте. Н. Римский-Корсаков. Сцена Весны с птицами. Вступление к опере «Снегурочка»; И. Сохадзе, стихи Л. Фоменко. Добрая фея. И. Стравинский. Весенние гадания, Пляски щеголих. Из балета «Весна священная»; Л. Квинт, стихи В. Кострова. Здравствуй, мир. К. Дебюсси. Послеполуденный отдых фавна. Фрагмент; П. Чайковский, стихи А. Толстого. Благословляю вас, леса...; В. Чернышев, стихи Р. Рождественского. Этот большой мир. Из кинофильма «Москва — Кассиопея»; В. Ребиков, стихи А. Пушкина. Румяной зарею покрылся восток...

4. Мир человеческих чувств.

Образы радости в музыке. «Мелодией одной звучат печаль радость». «Слезы людские, о слезы людские...». Бессмертные звуки «Лунной» сонаты. Два пушкинских образа в музыке. Трагедия любви в музыке. П. Чайковский. «Ромео и Джульетта». Подвиг во имя свободы. Л. Бетховен. Увертюра «Эгмонт». Мотивы пути и дороги в русском искусстве.

Музыкальный материал: Н. Римский-Корсаков. Хороводная песня Садко. Из оперы «Садко»; В. А. Моцарт, русский текст А. Мурина. Слава солнцу, слава миру. В. А. Моцарт. Концерт № 23 для фортепиано с оркестром; Б. Окуджава. Песня о Моцарте. С. Рахманинов, стихи Г. Галиной. Здесь хорошо; Д. Шостакович, стихи Микеланджело Буонарроти. Бессмертие. Из сюиты для

баса и фортепиано.

П. Чайковский. Болезнь куклы. Из «Детского альбома»; Р. Шуман Грезы. Из фортепианного цикла «Детские сцены»; В. Высоцкий. Братские могилы.

Л. Бетховен. Соната № 14 для фортепиано. I часть; А. Рыбников, стихи А. Вознесенского. Я тебя никогда не забуду. Из рок-оперы «Юнона и Авось».

П. Чайковский. Сцена письма. Из оперы «Евгений Онегин». Фрагмент; А. Макаревич. Пока горит свеча.

М. Глинка, стихи А. Пушкина. В крови горит огонь желанья...; Н. Леви, стихи А. Олицкого. В пушкинском парке.

П. Чайковский. Увертюра-фантазия «Ромео и Джульетта»; Ю. Визбор. Ты у меня одна.

Л. Бетховен. Увертюра «Эгмонт»; В. Высоцкий. Песня о друге. Из кинофильма «Вертикаль».

Г. Свиридов. Тройка. Из оркестровой сюиты «Метель»; А. Алябьев, стихи А. Пушкина. Зимняя дорога; К. Кельми, стихи А. Пушкиной. Замыкая круг.

5. В поисках истины и красоты.

Мир духовной музыки. Колокольный звон на Руси. Рождественская звезда. От Рождества до Крещений «Светлый Праздник». Православная музыка сегодня.

Художественный материал:

Литература Б. Пастернак. Рождественская звезда. Фрагмент; И. Шмелев. Лето Господне. Фрагмент.

Поэзия. В. Жуковский. Светлана. Фрагмент. Н. Гоголь. Ночь перед Рождеством. Фрагмент.

Живопись. Я. Тинторетто. Рождество; Неизвестный мастер XV в. Рождество;

П. Веронезе. Поклонение волхвов; С. Боттичелли. Рождество; Я. Брейгель Младший. Поклонение волхвов; Х. Б. Майно. Поклонение волхвов; И. Горюшкин - Сорокопудов. Зима. Ростовский Кремль.

Н. Кожин. Святочное гадание; Н. Пимоненко. Святочное гадание; К. Трутовский.

Музыка А. Лядов. «Рождество Твое, Христе Боже наш». Песенный репертуар:

В. Филатова, стихи П. Морозова. Под Рождество.

М. Глинка. Херувимская песнь; Д. Бортнянский. Тебе поем. Из «Трехголосной литургии»; Гимн «Достойно есть». Русское песнопение.

М. Мусоргский. Рассвет на Москве-реке. Вступление к опере «Хованщина»;

М. Мусоргский. Пролог. Из оперы «Борис Годунов». Фрагмент; С. Рахманинов. Колокола. № 1. Из поэмы для солистов, хора и симфонического оркестра. Фрагмент; С. Филатов, стихи О. Хабарова. Церквушки России; Е. Крылатов, стихи Ю. Энтина. Колокола.

П. Чайковский. Декабрь. Святки. Из фортепианного цикла «Времена года».

Н. Римский-Корсаков. Увертюра «Светлый праздник». Фрагмент; Запечатленный ангел. № 1. Фрагмент; М. Парцаладзе. стихи Е. Черницкой. Христос воскрес; Ц. Кюи, слова народные. Христос воскрес. Из цикла «Двенадцать детских песен».

б.Музыка и современность.

Как мы понимаем современность Вечные сюжеты. Философские образы XX века: «Турангалиласимфония» О. Мессиаана. Диалог Запада и Востока в творчестве отечественных современных композиторов. Новые области в музыке XX века (джазовая музыка). Лирические страницы советской музыки. Диалог времен в музыке А. Шнитке. «Любовь никогда не перестанет».

Художественный материал:

Поэзия. М. Герасимов. Песнь о железе. Фрагменты.

Музыка. А. Онеггер. Пасифик 231. Фрагмент; М. Глинка, стихи Н. Кукольника. Попутная песня. А. Хачатурян. Смерть гладиатора; Адажио Спартака и Фригии. Из балета «Спартак»; М. Дунаевский, стихи Ю. Ряшинцева. Песня о дружбе. Из кинофильма «Три мушкетера».

О. Мессиаан. Ликование звезд. V часть; Сад сна любви. VI часть. Из «Турангалилысимфонии».

Ц. Чжень-Гуань. Вступление; Деревенский танец; Танец придворных женщин; Адажио Авей и Принца. Из балета «Течет речка».

Д. Гершвин. Привет, Долли! Дж. Гершвин. Рапсодия в стиле блюз для

фортепиано, джаз-бэнда и оркестра; А. Лепин, стихи В. Коростылева. Песенка о хорошем настроении.

А. Эшпай. Симфония № 2. II часть. Фрагмент; С. Слонимский, стихи А. Ахматовой. Я недаром печальной слыву... Из вокального цикла «Шесть стихотворений Анны Ахматовой»; И. С. Бах, русский текст К. Алемасовой. Желанный час.

А. Шнитке. Preludio; Toccata. Из «Concerto grosso» № 1 для двух скрипок, клавесина, препарированного фортепиано и струнного оркестра. Г. Свиридов. Любовь святая. Из цикла «Три хора из музыки к трагедии А. К. Толстого «Царь Федор Иоаннович»; Ю. Чичков, стихи Ю. Разумовского. Россия, Россия.

А. Флярковский, стихи А. Дидурова. Прощальный вальс; И. Грибулина. Прощальная. Обработка Ю. Алиева.

Рабочая программа по музыке оформляется как Приложение к ООП ООО.

2.2.2.19. Технология (информационная)

Информатика — это естественнонаучная дисциплина о закономерностях протекания информационных процессов в системах различной природы, а также о методах и средствах их автоматизации.

Многие положения, развиваемые информатикой, рассматриваются как основа создания и использования информационных и коммуникационных технологий — одного из наиболее значимых технологических достижений современной цивилизации. Вместе с математикой, физикой, химией, биологией курс информатики закладывает основы естественнонаучного мировоззрения.

Информатика имеет большое и постоянно возрастающее число междисциплинарных связей, причем как на уровне понятийного аппарата, так и на уровне инструментария. Многие предметные знания и способы деятельности (включая использование средств ИКТ), освоенные обучающимися на базе информатики, находят применение как в рамках образовательного процесса при изучении других предметных областей, так и

в иных жизненных ситуациях, становятся значимыми для формирования качеств личности, т. е. ориентированы на формирование метапредметных и личностных результатов. На протяжении всего периода становления школьной информатики в ней накапливался опыт формирования образовательных результатов, которые в настоящее время принято называть современными образовательными результатами. Одной из основных черт нашего времени является возрастающая изменчивость окружающего мира. В этих условиях велика роль фундаментального образования, обеспечивающего профессиональную мобильность человека, готовность его к освоению новых технологий, в том числе информационных. Необходимость подготовки личности к быстро наступающим переменам в обществе требует развития разнообразных форм мышления, формирования у учащихся умений организации собственной учебной деятельности, их ориентации на деятельностную жизненную позицию. В содержании курса информатики основной школы целесообразно сделать акцент на изучении фундаментальных основ информатики, формировании информационной культуры, развитии алгоритмического мышления, реализовать в полной мере общеобразовательный потенциал этого курса.

Цели курса – развитие общеучебных умений и навыков на основе средств и методов информатики и ИКТ, в том числе овладение умениями работать с различными видами информации, самостоятельно планировать и осуществлять индивидуальную и коллективную информационную деятельность, представлять и оценивать ее результаты; целенаправленное формирование таких общеучебных понятий, как «объект», «система», «модель», «алгоритм» и др.; воспитание ответственного и избирательного отношения к информации; развитие познавательных, интеллектуальных и творческих способностей учащихся.

Задачи:

- показать учащимся роль информации и информационных процессов в их жизни и в окружающем мире;

- показать роль средств информационных и коммуникационных технологий в информационной деятельности человека;
- включить в учебный процесс содержание, направленное на формирование у учащихся основных общеучебных умений информационно-логического характера: анализ объектов и ситуаций; синтез как составление целого из частей и самостоятельное достраивание недостающих компонентов; выбор оснований и критериев для сравнения, классификации объектов; обобщение и сравнение данных; подведение под понятие, выведение следствий; установление причинно-следственных связей; построение логических цепочек рассуждений;
- создать условия для овладения основными универсальными умениями информационного характера: постановка и формулирование проблемы; поиск и выделение необходимой информации, применение методов информационного поиска; структурирование и визуализация информации; выбор наиболее эффективных способов решения задач в зависимости от конкретных условий; самостоятельное создание алгоритмов деятельности при решении проблем творческого и поискового характера;
- организовать работу в виртуальных лабораториях, направленную на овладение первичными навыками исследовательской деятельности, получение опыта принятия решений и управления объектами с помощью составленных для них алгоритмов;
- организовать компьютерный практикум, ориентированный на формирование широкого спектра умений использования средств ИКТ для сбора, хранения, преобразования и передачи различных видов информации; овладение способами и методами освоения новых инструментальных средств; формирование умений и навыков самостоятельной работы; стремление использовать полученные знания в процессе обучения другим предметам и в жизни;
- создать условия для овладения основами продуктивного взаимодействия и сотрудничества со сверстниками и взрослыми: умениями правильно, четко

и однозначно формулировать мысль в понятной для собеседника форме, выступать перед аудиторией, представляя ей результаты своей работы при помощи средств ИКТ.

5 класс

1. Компьютер для начинающих

Информация вокруг нас. Техника безопасности и организация рабочего места.

Компьютер – универсальная машина для работы с информацией.

Ввод информации в память компьютера.

Управление компьютером.

Хранение информации.

2. Информация вокруг нас

Информация и информатика. Как человек получает информацию. Виды информации по способу получения.

Хранение информации. Память человека и человечества. Носители информации.

Передача информации. Источник, канал, приемник. Примеры передачи информации. Электронная почта.

Код. Кодирование информации. Способы кодирования информации. Метод координат.

Формы представления информации. Текст как форма представления информации. Табличная форма представления информации. Наглядные формы представления информации.

Обработка информации. Разнообразие задач обработки информации.

Изменение формы представления информации. Систематизация информации.

Поиск информации. Получение новой информации. Преобразование информации по заданным правилам. Черные ящики. Преобразование информации путем рассуждений. Разработка плана действий и его запись.

Задачи на переливание. Задачи на переправы.

3. Информационные технологии

Компьютер – универсальная машина для работы с информацией. Техника безопасности и организация рабочего места.

Основные устройства компьютера, в том числе устройства для ввода информации (текста, звука, изображения) в компьютер.

Компьютерные объекты. Программы и документы. Файлы и папки. Основные правила именования файлов.

Элементы пользовательского интерфейса: рабочий стол; панель задач. Мышь, указатель мыши, действия с мышью. Управление компьютером с помощью мыши. Компьютерные меню. Главное меню. Запуск программ. Окно программы и его компоненты. Диалоговые окна. Основные элементы управления, имеющиеся в диалоговых окнах.

Ввод информации в память компьютера. Клавиатура. Группы клавиш. Основная позиция пальцев на клавиатуре.

Текстовый редактор. Правила ввода текста. Слово. Предложение, абзац. Приемы редактирования (вставка, удаление, замена символов). Фрагмент. Перемещение и удаление фрагментов. Буфер обмена. Копирование фрагментов. Проверка правописания. Расстановка переносов. Форматирование символов (шрифт, размер, начертание, цвет). Форматирование абзацев (выравнивание, отступ первой строки, междустрочный интервал и др.). Создание и форматирование списков. Вставка в документ таблицы, ее форматирование и заполнение данными.

Компьютерная графика. Простейший графический редактор. Инструменты графического редактора. Инструменты создания простейших графических объектов. Исправление ошибок и внесение изменений. Работа с фрагментами: удаление, перемещение, копирование. Преобразование фрагментов. Устройства ввода графической информации.

Мультимедийная презентация. Описание последовательно развивающихся событий (сюжет). Анимация. Возможности настройки анимации в редакторе презентаций. Создание эффекта движения с помощью смены последовательности рисунков.

Структура и правила оформления таблицы. Простые таблицы. Табличное решение логических задач. Диаграммы. Схемы.

6 класс

Информационное моделирование.

Объекты и их имена. Признаки объектов: свойства, действия, поведение, состояния. Отношения объектов. Разновидности объектов и их классификация. Состав объектов. Системы объектов.

Модели объектов и их назначение. Информационные модели. Словесные информационные модели. Простейшие математические модели.

Табличные информационные модели. Структура и правила оформления таблицы. Простые таблицы. Табличное решение логических задач.

Вычислительные таблицы. Графики и диаграммы. Наглядное представление о соотношении величин. Визуализация многорядных данных.

Многообразие схем. Информационные модели на графах. Деревья.

Алгоритмика.

Понятие исполнителя. Неформальные и формальные исполнители. Учебные исполнители (Черепашка, Кузнечик, Водолей и др.) как примеры формальных исполнителей. Их назначение, среда, режим работы, система команд. Управление исполнителями с помощью команд и их последовательностей.

Что такое алгоритм. Различные формы записи алгоритмов (нумерованный список, таблица, блок-схема). Примеры линейных алгоритмов, алгоритмов с ветвлениями и повторениями (в повседневной жизни, в литературных произведениях, на уроках математики и т.д.).

Составление алгоритмов (линейных, с ветвлениями и циклами) для управления исполнителями Чертёжник, Водолей и др.

Рабочая программа по технологии оформляется как Приложение к ООП ООО.

2.2.2.20. Физическая культура

Физическое воспитание в основной школе должно обеспечить физическое, эмоциональное, интеллектуальное и социальное развитие личности обучающихся, формирование и развитие установок активного, здорового образа жизни.

Освоение учебного предмета «Физическая культура» направлено на развитие двигательной активности обучающихся, достижение положительной динамики в развитии основных физических качеств, повышение функциональных возможностей основных систем организма, формирование потребности в систематических занятиях физической культурой и спортом.

В процессе освоения предмета «Физическая культура» на уровне основного общего образования формируется система знаний о физическом совершенствовании человека, приобретается опыт организации самостоятельных занятий физической культурой с учётом индивидуальных особенностей и способностей, формируются умения применять средства физической культуры для организации учебной и досуговой деятельности.

5 класс

1. Раздел 1. Основы знаний о физической культуре

Физическая культура человека. Индивидуальные комплексы адаптивной (лечебной) и корригирующей физической культуры. Проведение самостоятельных занятий по коррекции осанки и телосложения. Режим дня и его основное содержание. Всестороннее и гармоничное физическое развитие. Оценка эффективности занятий физической культурой. Самонаблюдение и самоконтроль. Первая помощь и самопомощь во время занятий физической культурой и спортом

2. Раздел 2. Легкая атлетика

1. Беговые упражнения:

Овладение техникой спринтерского бега:

История лёгкой атлетики. Высокий старт от 10 до 15 м. Бег с ускорением от 30 до 40 м. Скоростной бег до 40 м. Бег на результат 60 м.

Овладение техникой длительного бега:

Бег в равномерном темпе от 10 до 12 мин. Бег на 1000 м.

2. Прыжковые упражнения:

Овладение техникой прыжка в длину

Прыжки в длину с 7—9 шагов разбега.

Овладение техникой прыжка в высоту

Прыжки в высоту с 3—5 шагов разбега.

3. Метание малого мяча:

Овладение техникой метания малого мяча в цель и на дальность

Метание теннисного мяча с места на дальность отскока от стены, на заданное расстояние, на дальность, в коридор 5—6 м, в горизонтальную и вертикальную цель (1 м) с расстояния 6—8 м, с 4—5 бросковых шагов на дальность и заданное расстояние. Бросок набивного мяча (2 кг) двумя руками из-за головы, от груди, снизу вперёд-вверх, из положения стоя грудью и боком в направлении броска с места; то же с шага; снизу вверх на заданную и максимальную высоту. Ловля набивного мяча (2 кг) двумя руками после броска партнёра, после броска вверх: с хлопками ладонями, после поворота на 90, после приседания.

4. Развитие выносливости:

Кросс до 15 мин, бег с препятствиями и на местности, минутный бег, эстафеты, круговая тренировка.

5. Развитие скоростносиловых способностей:

Всевозможные прыжки и многоскоки, метания в цель и на дальность разных снарядов из разных исходных положений, толчки и броски набивных мячей весом до 3 кг с учётом возрастных и половых особенностей.

6. Развитие скоростных способностей:

Эстафеты, старты из различных исходных положений, бег с ускорением, с максимальной скоростью.

7. Знания о физической культуре:

Влияние легкоатлетических упражнений на укрепление здоровья и основные системы организма; название разучиваемых упражнений и основы правильной техники их выполнения; правила соревнований в беге, прыжках и метаниях; разминка для выполнения легкоатлетических упражнений; представления о темпе, скорости и объёме легкоатлетических упражнений, направленных на развитие выносливости, быстроты, силы, координационных способностей. Правила техники безопасности при занятиях лёгкой атлетикой.

8. Проведение самостоятельных занятий прикладной физической подготовкой.

Упражнения и простейшие программы развития выносливости, скоростно-силовых, скоростных и координационных способностей на основе освоенных легкоатлетических упражнений. Правила самоконтроля и гигиены.

9. Овладение организаторскими умениями:

Измерение результатов; подача команд; демонстрация упражнений; помощь в оценке результатов и проведении соревнований, в подготовке места проведения занятий.

3. Раздел 3. Гимнастика

1. Краткая характеристика вида спорта Требования к технике безопасности.

История гимнастики. Основная гимнастика. Спортивная гимнастика. Художественная гимнастика. Аэробика. Спортивная акробатика. Правила техники безопасности и страховки во время занятий физическими упражнениями. Техника выполнения физических упражнений.

2. Организующие команды и приёмы.

Освоение строевых упражнений

Перестроение из колонны по одному в колонну по четыре дроблением и сведением; из колонны по два и по четыре в колонну по одному разведением и слиянием, по восемь в движении.

3. Упражнения общеразвивающей направленности (без предметов).

Освоение общеразвивающих упражнений без предметов на месте и в движении. Сочетание различных положений рук, ног, туловища. Сочетание

движений руками с ходьбой на месте и в движении, с маховыми движениями ногой, с подскоками, с приседаниями, с поворотами. Простые связки. Общеразвивающие упражнения в парах.

4. Упражнения общеразвивающей направленности (с предметами).

Освоение общеразвивающих упражнений с предметами. Мальчики: с набивным и большим мячом, гантелями (1—3 кг). Девочки: с обручами, булавами, большим мячом, палками.

5. Упражнения и комбинации на гимнастических брусьях.

Освоение и совершенствование висов и упоров

Мальчики: висы согнувшись и прогнувшись; подтягивание в висе; поднимание прямых ног в висе. Девочки: смешанные висы; подтягивание из вися лёжа.

6. Опорные прыжки

Освоение опорных прыжков

Вскок в упор присев; соскок прогнувшись (козёл в ширину, высота 80—100 см).

7. Акробатические упражнения и комбинации.

Освоение акробатических упражнений

Кувырок вперёд и назад; стойка на лопатках.

8. Развитие координационных способностей.

Общеразвивающие упражнения без предметов и с предметами; то же с различными способами ходьбы, бега, прыжков, вращений. Упражнения с гимнастической скамейкой, на гимнастическом бревне, на гимнастической стенке, брусьях, перекладине, гимнастическом козле и коне. Акробатические упражнения. Прыжки с пружинного гимнастического мостика в глубину. Эстафеты и игры с использованием гимнастических упражнений и инвентаря.

9. Развитие силовых способностей и силовой выносливости.

Лазанье по канату, шесту, гимнастической лестнице. Подтягивания, упражнения в висах и упорах, с гантелями, набивными мячами.

10. Развитие скоростно-силовых способностей.

Опорные прыжки, прыжки со скакалкой, броски набивного мяча.

11. Развитие гибкости.

Общеразвивающие упражнения с повышенной амплитудой для плечевых, локтевых, тазобедренных, коленных суставов и позвоночника. Упражнения с партнёром, акробатические, на гимнастической стенке. Упражнения с предметами.

12. Знания о физической культуре.

Значение гимнастических упражнений для сохранения правильной осанки, развития силовых способностей и гибкости; страховка и помощь во время занятий; обеспечение техники безопасности; упражнения для разогревания; основы выполнения гимнастических упражнений.

13. Проведение самостоятельных занятий прикладной физической подготовкой.

Упражнения и простейшие программы по развитию силовых, координационных способностей и гибкости с предметами и без предметов, акробатические, с использованием гимнастических снарядов. Правила самоконтроля. Способы регулирования физической нагрузки.

14. Овладение организаторскими умениями.

Помощь и страховка; демонстрация упражнений; выполнения обязанностей командира отделения; установка и уборка снарядов; составление с помощью учителя простейших комбинаций упражнений. Правила соревнований.

4. Раздел 4. Баскетбол

1. Краткая характеристика вида спорта Требования к технике безопасности.

История баскетбола. Основные правила игры в баскетбол. Основные приёмы игры. Правила техники безопасности.

2. Овладение техникой передвижений, остановок, поворотов и стоек.

Стойки игрока. Перемещения в стойке приставными шагами боком, лицом и спиной вперёд. Остановка двумя шагами и прыжком. Повороты без мяча и с мячом. Комбинации из освоенных элементов техники передвижений (перемещения в стойке, остановка, поворот, ускорение).

3. Освоение ловли и передач мяча.

Ловля и передача мяча двумя руками от груди и одной рукой от плеча на месте и в движении без сопротивления защитника (в парах, тройках, квадрате, круге).

4. Освоение техники ведения мяча.

Ведение мяча в низкой, средней и высокой стойке на месте, в движении по прямой, с изменением направления движения и скорости; ведение без сопротивления защитника ведущей и неведущей рукой.

5. Овладение техникой бросков мяча.

Броски одной и двумя руками с места и в движении (после ведения, после ловли) без сопротивления защитника. Максимальное расстояние до корзины — 3,60 м.

6. Освоение индивидуальной техники защиты.

Вырывание и выбивание мяча.

7. Закрепление техники владения мячом и развитие координационных способностей.

Комбинация из освоенных элементов: ловля, передача, ведение, бросок.

8. Закрепление техники перемещений, владения мячом и развитие координационных способностей.

Комбинация из освоенных элементов техники перемещений и владения мячом.

9. Освоение тактики игры.

Тактика свободного нападения. Позиционное нападение (5:0) без изменения позиций игроков. Нападение быстрым прорывом (1:0). Взаимодействие двух игроков «Отдай мяч и выйди».

10. Овладение игрой и комплексное развитие психомоторных способностей.

Игра по упрощённым правилам мини-баскетбола. Игры и игровые задания 2:1, 3:1, 3:2, 3:3.

5. Раздел 5. Волейбол

1. Краткая характеристика вида спорта. Требования к технике безопасности.

История волейбола. Основные правила игры в волейбол. Основные приёмы игры в волейбол. Правила техники безопасности.

2. Овладение техникой передвижений, остановок, поворотов и стоек.

Стойки игрока. Перемещения в стойке приставными шагами боком, лицом и спиной вперёд. Ходьба, бег и выполнение заданий (сесть на пол, встать, подпрыгнуть и др.). Комбинации из освоенных элементов техники передвижений (перемещения в стойке, остановки, ускорения).

3. Освоение техники приёма и передач мяча.

Передача мяча сверху двумя руками на месте и после перемещения вперёд.

Передачи мяча над собой. То же через сетку.

4. Овладение игрой и комплексное развитие психомоторных способностей.

Игра по упрощённым правилам мини-волейбола. Игры и игровые задания с ограниченным числом игроков (2:2, 3:2, 3:3) и на укороченных площадках.

5. Развитие координационных способностей (ориентирование в пространстве, быстрота реакций и перестроение двигательных действий, дифференцирование силовых, пространственных и временных параметров движений, способностей к согласованию движений и ритму).

Упражнения по овладению и совершенствованию в технике перемещений и владения мячом типа бег с изменением направления, скорости, челночный бег с ведением и без ведения мяча и др.; метания в цель различными мячами, жонглирование, упражнения на быстроту и точность реакций, прыжки в заданном ритме; всевозможные упражнения с мячом, выполняемые также в сочетании с бегом, прыжками, акробатическими упражнениями и др. Игровые упражнения типа 2:1, 3:1, 2:2, 3:2, 3:3.

6. Развитие выносливости.

Эстафеты, круговая тренировка, подвижные игры с мячом, двусторонние игры длительностью от 20 с до 12 мин.

7. Развитие скоростных и скоростно-силовых способностей.

Бег с ускорением, изменением направления, темпа, ритма, из различных исходных положений. Ведение мяча в высокой, средней и низкой стойке с максимальной частотой в течение 7—10 с. Подвижные игры, эстафеты с мячом и без мяча. Игровые упражнения с набивным мячом, в сочетании с прыжками, метаниями и бросками мячей разного веса в цель и на дальность. Приём мяча снизу двумя руками на месте и после перемещения вперёд. То же через сетку.

8. Освоение техники нижней прямой подачи.

Нижняя прямая подача мяча с расстояния 3—6 м от сетки.

9. Освоение техники прямого нападающего удара.

Прямой нападающий удар после подбрасывания мяча партнёром.

10. Закрепление техники владения мячом и развитие координационных способностей.

Комбинации из освоенных элементов: приём, передача, удар.

11. Закрепление техники перемещений, владения мячом и развитие координационных способностей.

5 класс Комбинации из освоенных элементов техники перемещений и владения мячом.

12. Освоение тактики игры.

Тактика свободного нападения. Позиционное нападение без изменения позиций игроков (6:0).

13. Знания о спортивной игре.

Терминология избранной спортивной игры; техника ловли, передачи, ведения мяча или броска; тактика нападений (быстрый прорыв, расстановка игроков, позиционное нападение) и защиты (зонная и личная защита). Правила и организация избранной игры (цель и смысл игры, игровое поле, количество участников, поведение игроков в нападении и защите). Правила техники безопасности при занятиях спортивными играми.

14. Самостоятельные занятия прикладной физической подготовкой.

Упражнения по совершенствованию координационных, скоростно-силовых, силовых способностей и выносливости. Игровые упражнения по

совершенствованию технических приёмов (ловля, передача, броски или удары в цель, ведение, сочетание приёмов). Подвижные игры и игровые задания, приближённые к содержанию разучиваемых спортивных игр. Правила самоконтроля.

15. Овладение организаторскими умениями.

Организация и проведение подвижных игр и игровых заданий, приближённых к содержанию разучиваемой игры, помощь в судействе, комплектование команды, подготовка места проведения игры.

6. Раздел 6. Гандбол

1. Краткая характеристика вида спорта. Требования к технике безопасности.

История гандбола. Основные правила игры в гандбол. Основные приёмы игры в гандбол. Подвижные игры для освоения передвижения и остановок. Правила техники безопасности.

2. Овладение техникой передвижений, остановок, поворотов и стоек.

Стойки игрока. Перемещения в стойке приставными шагами боком и спиной вперёд. Остановка двумя шагами и прыжком. Повороты без мяча и с мячом. Комбинации из освоенных элементов техники передвижений (перемещения в стойке, остановка, поворот, ускорение).

3. Освоение ловли и передач мяча.

Ловля и передача мяча двумя руками на месте и в движении без сопротивления защитника (в парах, тройках, квадрате, круге).

4. Освоение техники ведения мяча.

5 класс Ведение мяча в низкой, средней и высокой стойке на месте; в движении по прямой, с изменением направления движения и скорости ведения без сопротивления защитника ведущей и неведущей рукой.

5. Овладение техникой бросков мяча.

5 класс Бросок мяча сверху в опорном положении и в прыжке.

6. Освоение индивидуальной техники защиты.

Вырывание и выбивание мяча. Блокирование броска.

7. Совершенствование техники перемещений, владения мячом и развитие кондиционных и координационных способностей.

Комбинация из освоенных элементов техники перемещений и владения мячом.

8. Освоение тактики игры.

Тактика свободного нападения. Позиционное нападение без изменения позиций игроков. Нападение быстрым прорывом (1:0). Взаимодействие двух игроков «Отдай мяч и выйди».

9. Овладение игрой и комплексное развитие психомоторных способностей.

Игра по упрощённым правилам мини-гандбола. Игры и игровые задания 2:1, 3:1, 3:2, 3:3.

7. Раздел 7. Футбол.

1. Краткая характеристика вида спорта Требования к технике безопасности.

История футбола. Основные правила игры в футбол. Основные приёмы игры в футбол. Подвижные игры для освоения передвижения и остановок. Правила техники безопасности.

2. Овладение техникой передвижений, остановок, поворотов и стоек.

Стойки игрока. Перемещения в стойке приставными шагами боком и спиной вперёд, ускорения, старты из различных положений. Комбинации из освоенных элементов техники передвижений (перемещения, остановки, повороты, ускорения).

3. Освоение ударов по мячу и остановок мяча.

Ведение мяча по прямой с изменением направления движения и скорости ведения без сопротивления защитника ведущей и неведущей ногой.

4. Овладение техникой ударов по воротам.

Удары по воротам указанными способами на точность (меткость) попадания мячом в цель.

5. Закрепление техники владения мячом и развитие координационных способностей.

Комбинации из освоенных элементов: ведение, удар (пас), приём мяча, остановка, удар по воротам.

6. Закрепление техники перемещений, владения мячом и развитие координационных способностей.

Комбинации из освоенных элементов техники перемещений и владения мячом.

7. Освоение тактики игры.

Тактика свободного нападения. Позиционные нападения без изменения позиций игроков. Нападение в игровых заданиях 3:1, 3:2, 3:3, 2:1 с атакой и без атаки на ворота.

8. Овладение игрой и комплексное развитие психомоторных способностей.

Игра по упрощённым правилам на площадках разных размеров. Игры и игровые задания 2:1, 3:1, 3:2, 3:3.

8. Раздел 8. Лыжная подготовка.

1. Краткая характеристика вида спорта Требования к технике безопасности.

История лыжного спорта. Основные правила соревнований. Одежда, обувь и лыжный инвентарь. Правила техники безопасности.

2. Освоение техники лыжных ходов.

5 класс Попеременный двухшажный и одновременный бесшажный ходы. Подъём «полуёлочкой». Торможение «плугом». Повороты переступанием. Передвижение на лыжах 3 км.

3. Знания

Правила самостоятельного выполнения упражнений и домашних заданий. Значение занятий лыжным спортом для поддержания работоспособности. Виды лыжного спорта. Применение лыжных мазей. Требования к одежде и обуви занимающегося лыжами. Техника безопасности при занятиях лыжным спортом. Оказание помощи при обморожениях и травмах.

9. Раздел 9. Плавание.

1. Краткая характеристика вида спорта Требования к технике безопасности.

Возникновение плавания. Плавание как средство отдыха, укрепления здоровья, закаливания. Упражнения для изучения техники плавания. Правила техники безопасности.

2. Освоение техники плавания.

3. Развитие выносливости.

4. Развитие координационных способностей.

Упражнения по совершенствованию техники движений рук, ног, туловища, плавание в полной координации. Координационные упражнения на суше. Игры и развлечения на воде.

5. Знания

Названия упражнений и основные признаки техники плавания. Влияние занятий плаванием на развитие выносливости, координационных способностей. Правила соревнований и определение победителя. Техника безопасности при проведении занятий плаванием. Личная и общественная гигиена. Самоконтроль.

6. Овладение организаторскими способностями.

Помощь в подготовке места проведения занятий, инвентаря, в организации и проведении соревнований. Правила соревнований, правила судейства.

10. Раздел 10. Развитие двигательных способностей.

1. Способы двигательной (физкультурной) деятельности Выбор упражнений и составление индивидуальных комплексов для утренней зарядки, физкультминуток и подвижных перемен.

Основные двигательные способности. Пять основных двигательных способностей: гибкость, сила, быстрота, выносливость и ловкость.

Гибкость Упражнения для рук и плечевого пояса. Упражнения для пояса. Упражнения для ног и тазобедренных суставов.

Сила Упражнения для развития силы рук. Упражнения для развития силы ног. Упражнения для развития силы мышц туловища.

Быстрота Упражнения для развития быстроты движений (скоростных способностей). Упражнения, одновременно развивающие силу и быстроту.

Выносливость Упражнения для развития выносливости.

Ловкость Упражнения для развития двигательной ловкости. Упражнения для развития локомоторной ловкости.

2. Организация и проведение пеших туристских походов. Требование к технике безопасности и бережному отношению к природе (экологические требования).

Туризм История туризма в мире и в России. Пеший туризм. Техника движения по равнинной местности. Организация привала. Бережное отношение к природе. Первая помощь при травмах в пешем туристском походе.

6 класс

1. Раздел 1. Основы знаний о физической культуре

Физическая культура человека. Индивидуальные комплексы адаптивной (лечебной) и корригирующей физической культуры. Проведение самостоятельных занятий по коррекции осанки и телосложения. Режим дня и его основное содержание. Всестороннее и гармоничное физическое развитие. Оценка эффективности занятий физической культурой. Самонаблюдение и самоконтроль. Первая помощь и самопомощь во время занятий физической культурой и спортом

2. Раздел 2. Легкая атлетика

1. Беговые упражнения:

Овладение техникой спринтерского бега:

Высокий старт от 15 до 30 м. Бег с ускорением от 30 до 50 м. Скоростной бег до 50 м. Бег на результат 60 м.

Овладение техникой длительного бега

Бег в равномерном темпе до 15 мин. Бег на 1200 м.

2. Прыжковые упражнения:

Овладение техникой прыжка в длину

Прыжки в длину с 7—9 шагов разбега.

Овладение техникой прыжка в высоту

Прыжки в высоту с 3—5 шагов разбега.

3. Метание малого мяча:

Овладение техникой метания малого мяча в цель и на дальность

Метание теннисного мяча с места на дальность отскока от стены, на заданное расстояние, на дальность, в коридор 5—6 м, в горизонтальную и вертикальную цель (1 1 м) с расстояния 8—10 м, с 4—5 бросковых шагов на дальность и заданное расстояние.

4. Развитие выносливости:

Кросс до 15 мин, бег с препятствиями и на местности, минутный бег, эстафеты, круговая тренировка.

5. Развитие скоростносиловых способностей:

Всевозможные прыжки и многоскоки, метания в цель и на дальность разных снарядов из разных исходных положений, толчки и броски набивных мячей весом до 3 кг с учётом возрастных и половых особенностей.

6. Развитие скоростных способностей:

Эстафеты, старты из различных исходных положений, бег с ускорением, с максимальной скоростью.

7. Знания о физической культуре:

Влияние легкоатлетических упражнений на укрепление здоровья и основные системы организма; название разучиваемых упражнений и основы правильной техники их выполнения; правила соревнований в беге, прыжках и метаниях; разминка для выполнения легкоатлетических упражнений; представления о темпе, скорости и объёме легкоатлетических упражнений, направленных на развитие выносливости, быстроты, силы, координационных способностей. Правила техники безопасности при занятиях лёгкой атлетикой.

8. Проведение самостоятельных занятий прикладной физической подготовкой
Упражнения и простейшие программы развития выносливости, скоростно-силовых, скоростных и координационных способностей на основе освоенных легкоатлетических упражнений. Правила самоконтроля и гигиены.

9. Овладение организаторскими умениями:

Измерение результатов; подача команд; демонстрация упражнений; помощь в оценке результатов и проведении соревнований, в подготовке места проведения занятий.

3. Раздел 3. Гимнастика

1. Краткая характеристика вида спорта Требования к технике безопасности.

История гимнастики. Основная гимнастика. Спортивная гимнастика. Художественная гимнастика. Аэробика. Спортивная акробатика. Правила техники безопасности и страховки во время занятий физическими упражнениями. Техника выполнения физических упражнений.

2. Организующие команды и приёмы.

Освоение строевых упражнений

Строевой шаг, размыкание и смыкание на месте.

3. Упражнения общеразвивающей направленности (без предметов).

Освоение общеразвивающих упражнений без предметов на месте и в движении.

Сочетание различных положений рук, ног, туловища. Сочетание движений руками с ходьбой на месте и в движении, с маховыми движениями ногой, с подскоками, с приседаниями, с поворотами. Простые связки. Общеразвивающие упражнения в парах.

4. Упражнения общеразвивающей направленности (с предметами).

Освоение общеразвивающих упражнений с предметами. Мальчики: с набивным и большим мячом, гантелями (1—3 кг). Девочки: с обручами, булавами, большим мячом, палками.

5. Упражнения и комбинации на гимнастических брусьях.

Освоение и совершенствование висов и упоров.

Мальчики: махом одной и толчком другой подъём переворотом в упор; махом назад соскок; сед ноги врозь, из седа на бедре соскок поворотом. Девочки: наскок прыжком в упор на нижнюю жердь; соскок с поворотом; размахивание изгибами; вис лёжа; вис присев.

6. Опорные прыжки

Освоение опорных прыжков.

Прыжок ноги врозь (козёл в ширину, высота 100—110 см).

7. Акробатические упражнения и комбинации.

Освоение акробатических упражнений.

Два кувырка вперёд слитно; «мост» из положения стоя с помощью.

8. Развитие координационных способностей.

Общеразвивающие упражнения без предметов и с предметами; то же с различными способами ходьбы, бега, прыжков, вращений. Упражнения с гимнастической скамейкой, на гимнастическом бревне, на гимнастической стенке, брусьях, перекладине, гимнастическом козле и коне. Акробатические упражнения. Прыжки с пружинного гимнастического мостика в глубину. Эстафеты и игры с использованием гимнастических упражнений и инвентаря.

9. Развитие силовых способностей и силовой выносливости.

Лазанье по канату, шесту, гимнастической лестнице. Подтягивания, упражнения в висах и упорах, с гантелями, набивными мячами.

10. Развитие скоростно-силовых способностей.

Опорные прыжки, прыжки со скакалкой, броски набивного мяча.

11. Развитие гибкости.

Общеразвивающие упражнения с повышенной амплитудой для плечевых, локтевых, тазобедренных, коленных суставов и позвоночника. Упражнения с партнёром, акробатические, на гимнастической стенке. Упражнения с предметами.

12. Знания о физической культуре.

Значение гимнастических упражнений для сохранения правильной осанки, развития силовых способностей и гибкости; страховка и помощь во время занятий; обеспечение техники безопасности; упражнения для разогревания; основы выполнения гимнастических упражнений.

13. Проведение самостоятельных занятий прикладной физической подготовкой.

Упражнения и простейшие программы по развитию силовых, координационных способностей и гибкости с предметами и без предметов, акробатические, с использованием гимнастических снарядов. Правила самоконтроля. Способы регулирования физической нагрузки.

14. Овладение организаторскими умениями.

Помощь и страховка; демонстрация упражнений; выполнения обязанностей командира отделения; установка и уборка снарядов; составление с помощью учителя простейших комбинаций упражнений. Правила соревнований.

4. Раздел 4. Баскетбол

1. Краткая характеристика вида спорта Требования к технике безопасности.

История баскетбола. Основные правила игры в баскетбол. Основные приёмы игры. Правила техники безопасности.

2. Овладение техникой передвижений, остановок, поворотов и стоек.

Стойки игрока. Перемещения в стойке приставными шагами боком, лицом и спиной вперёд. Остановка двумя шагами и прыжком. Повороты без мяча и с мячом. Комбинации из освоенных элементов техники передвижений (перемещения в стойке, остановка, поворот, ускорение).

3. Освоение ловли и передач мяча.

Ловля и передача мяча двумя руками от груди и одной рукой от плеча на месте и в движении без сопротивления защитника (в парах, тройках, квадрате, круге).

4. Освоение техники ведения мяча.

Ведение мяча в низкой, средней и высокой стойке на месте, в движении по прямой, с изменением направления движения и скорости; ведение без сопротивления защитника ведущей и неведущей рукой.

5. Овладение техникой бросков мяча.

Броски одной и двумя руками с места и в движении (после ведения, после ловли) без сопротивления защитника. Максимальное расстояние до корзины — 3,60 м.

6. Освоение индивидуальной техники защиты.

Вырывание и выбивание мяча.

7. Закрепление техники владения мячом и развитие координационных способностей.

Комбинация из освоенных элементов: ловля, передача, ведение, бросок.

8. Закрепление техники перемещений, владения мячом и развитие координационных способностей.

Комбинация из освоенных элементов техники перемещений и владения мячом.

9. Освоение тактики игры.

Тактика свободного нападения. Позиционное нападение (5:0) без изменения позиций игроков. Нападение быстрым прорывом (1:0). Взаимодействие двух игроков «Отдай мяч и выйди».

10. Овладение игрой и комплексное развитие психомоторных способностей.

Игра по упрощённым правилам мини-баскетбола. Игры и игровые задания 2:1, 3:1, 3:2, 3:3.

5. Раздел 5. Волейбол

1. Краткая характеристика вида спорта. Требования к технике безопасности.

История волейбола. Основные правила игры в волейбол. Основные приёмы игры в волейбол. Правила техники безопасности.

2. Овладение техникой передвижений, остановок, поворотов и стоек.

Стойки игрока. Перемещения в стойке приставными шагами боком, лицом и спиной вперёд. Ходьба, бег и выполнение заданий (сесть на пол, встать, подпрыгнуть и др.). Комбинации из освоенных элементов техники передвижений (перемещения в стойке, остановки, ускорения).

3. Освоение техники приёма и передач мяча.

Передача мяча сверху двумя руками на месте и после перемещения вперёд.
Передачи мяча над собой. То же через сетку.

4. Овладение игрой и комплексное развитие психомоторных способностей.

Процесс совершенствования психомоторных способностей. Дальнейшее обучение технике движений и продолжение развития психомоторных способностей.

5. Развитие координационных способностей (ориентирование в пространстве, быстрота реакций и перестроение двигательных действий, дифференцирование силовых, пространственных и временных параметров движений, способностей к согласованию движений и ритму).

Упражнения по овладению и совершенствованию в технике перемещений и владения мячом типа бег с изменением направления, скорости, челночный бег с ведением и без ведения мяча и др.; метания в цель различными мячами, жонглирование, упражнения на быстроту и точность реакций, прыжки в заданном ритме; всевозможные упражнения с мячом, выполняемые также в сочетании с бегом, прыжками, акробатическими упражнениями и др. Игровые упражнения типа 2:1, 3:1, 2:2, 3:2, 3:3.

6. Развитие выносливости.

Эстафеты, круговая тренировка, подвижные игры с мячом, двусторонние игры длительностью от 20 с до 12 мин.

7. Развитие скоростных и скоростно-силовых способностей.

Бег с ускорением, изменением направления, темпа, ритма, из различных исходных положений. Ведение мяча в высокой, средней и низкой стойке с максимальной частотой в течение 7—10 с. Подвижные игры, эстафеты с мячом и без мяча. Игровые упражнения с набивным мячом, в сочетании с прыжками, метаниями и бросками мячей разного веса в цель и на дальность. Приём мяча снизу двумя руками на месте и после перемещения вперёд. То же через сетку.

8. Освоение техники нижней прямой подачи.

Нижняя прямая подача мяча с расстояния 3—6 м от сетки, через сетку.

9. Освоение техники прямого нападающего удара.

Прямой нападающий удар после подбрасывания мяча партнёром.

10. Закрепление техники владения мячом и развитие координационных способностей.

Комбинации из освоенных элементов: приём, передача, удар.

11. Закрепление техники перемещений, владения мячом и развитие координационных способностей.

Комбинации из освоенных элементов техники перемещений и владения мячом. Дальнейшее закрепление техники и продолжение развития координационных способностей.

12. Освоение тактики игры.

Тактика свободного нападения. Позиционное нападение без изменения позиций игроков (6:0). Закрепление тактики свободного нападения. Позиционное нападение с изменением позиций.

13. Знания о спортивной игре.

Терминология избранной спортивной игры; техника ловли, передачи, ведения мяча или броска; тактика нападений (быстрый прорыв, расстановка игроков, позиционное нападение) и защиты (зонная и личная защита). Правила и организация избранной игры (цель и смысл игры, игровое поле, количество участников, поведение игроков в нападении и защите). Правила техники безопасности при занятиях спортивными играми.

14. Самостоятельные занятия прикладной физической подготовкой.

Упражнения по совершенствованию координационных, скоростно-силовых, силовых способностей и выносливости. Игровые упражнения по совершенствованию технических приёмов (ловля, передача, броски или удары в цель, ведение, сочетание приёмов). Подвижные игры и игровые задания, приближённые к содержанию разучиваемых спортивных игр. Правила самоконтроля.

15. Овладение организаторскими умениями.

Организация и проведение подвижных игр и игровых заданий, приближённых к содержанию разучиваемой игры, помощь в судействе, комплектование команды, подготовка места проведения игры.

6. Раздел 6. Гандбол

1. Краткая характеристика вида спорта. Требования к технике безопасности. История гандбола. Основные правила игры в гандбол. Основные приёмы игры в гандбол. Подвижные игры для освоения передвижения и остановок. Правила техники безопасности.

2. Овладение техникой передвижений, остановок, поворотов и стоек.

Стойки игрока. Перемещения в стойке приставными шагами боком и спиной вперёд. Остановка двумя шагами и прыжком. Повороты без мяча и с мячом. Комбинации из освоенных элементов техники передвижений (перемещения в стойке, остановка, поворот, ускорение). Дальнейшее закрепление техники.

3. Освоение ловли и передач мяча.

Ловля и передача мяча двумя руками на месте и в движении с пассивным сопротивлением защитника. Ловля катящегося мяча.

4. Освоение техники ведения мяча.

Ведение мяча в низкой, средней и высокой стойке на месте; в движении по прямой, с изменением направления движения и скорости ведения без сопротивления защитника ведущей и неведущей рукой. Дальнейшее закрепление техники ведения мяча. Ведение мяча в движении по прямой, с изменением направления движения и скорости ведения с пассивным сопротивлением защитника ведущей и неведущей рукой.

5. Овладение техникой бросков мяча.

Броски мяча сверху, снизу и сбоку согнутой и прямой рукой.

6. Освоение индивидуальной техники защиты.

Вырывание и выбивание мяча. Блокирование броска.

7. Совершенствование техники перемещений, владения мячом и развитие кондиционных и координационных способностей.

Комбинация из освоенных элементов техники перемещений и владения мячом.

8. Освоение тактики игры.

Тактика свободного нападения. Позиционное нападение без изменения позиций игроков. Нападение быстрым прорывом (1:0). Взаимодействие двух игроков «Отдай мяч и выйди».

9. Овладение игрой и комплексное развитие психомоторных способностей.

Игра по упрощённым правилам мини-гандбола. Игры и игровые задания 2:1, 3:1, 3:2, 3:3.

7. Раздел 7. Футбол.

1. Краткая характеристика вида спорта Требования к технике безопасности.

История футбола. Основные правила игры в футбол. Основные приёмы игры в футбол. Подвижные игры для освоения передвижения и остановок. Правила техники безопасности.

2. Овладение техникой передвижений, остановок, поворотов и стоек.

Стойки игрока. Перемещения в стойке приставными шагами боком и спиной вперёд, ускорения, старты из различных положений. Комбинации из освоенных элементов техники передвижений (перемещения, остановки, повороты, ускорения). Дальнейшее закрепление техники.

3. Освоение ударов по мячу и остановок мяча.

Ведение мяча по прямой с изменением направления движения и скорости ведения без сопротивления защитника ведущей и неведущей ногой.

Дальнейшее закрепление техники. Ведение мяча по прямой с изменением направления движения и скорости ведения с пассивным сопротивлением защитника ведущей и неведущей ногой.

4. Овладение техникой ударов по воротам.

Удары по воротам указанными способами на точность (меткость) попадания мячом в цель.

5. Закрепление техники владения мячом и развитие координационных способностей.

Комбинации из освоенных элементов: ведение, удар (пас), приём мяча, остановка, удар по воротам.

6. Закрепление техники перемещений, владения мячом и развитие координационных способностей.

Комбинации из освоенных элементов техники перемещений и владения мячом.

7. Освоение тактики игры.

Тактика свободного нападения. Позиционные нападения без изменения позиций игроков. Нападение в игровых заданиях 3:1, 3:2, 3:3, 2:1 с атакой и без атаки на ворота.

8. Овладение игрой и комплексное развитие психомоторных способностей.

Игра по упрощённым правилам на площадках разных размеров. Игры и игровые задания 2:1, 3:1, 3:2, 3:3.

8. Раздел 8. Лыжная подготовка.

1. Краткая характеристика вида спорта Требования к технике безопасности.

История лыжного спорта. Основные правила соревнований. Одежда, обувь и лыжный инвентарь. Правила техники безопасности.

2. Освоение техники лыжных ходов.

Одновременный двухшажный и бесшажный ходы. Подъём «ёлочкой» Торможение и поворот упором. Прохождение дистанции 3,5 км. Игры: «Остановка рывком», «Эстафета с передачей палок», «С горки на горку» и др.

3. Знания

Правила самостоятельного выполнения упражнений и домашних заданий. Значение занятий лыжным спортом для поддержания работоспособности. Виды лыжного спорта. Применение лыжных мазей. Требования к одежде и обуви занимающегося лыжами. Техника безопасности при занятиях лыжным спортом. Оказание помощи при обморожениях и травмах.

9. Раздел 9. Плавание.

1. Краткая характеристика вида спорта Требования к технике безопасности. Возникновение плавания. Плавание как средство отдыха, укрепления здоровья, закаливания. Упражнения для изучения техники плавания. Правила техники безопасности.

2. Освоение техники плавания.

3. Развитие выносливости.

4. Развитие координационных способностей.

Упражнения по совершенствованию техники движений рук, ног, туловища, плавание в полной координации. Координационные упражнения на суше. Игры и развлечения на воде.

5. Знания

Названия упражнений и основные признаки техники плавания. Влияние занятий плаванием на развитие выносливости, координационных способностей. Правила соревнований и определение победителя. Техника безопасности при проведении занятий плаванием. Личная и общественная гигиена. Самоконтроль.

6. Овладение организаторскими способностями.

Помощь в подготовке места проведения занятий, инвентаря, в организации и проведении соревнований. Правила соревнований, правила судейства.

10. Раздел 10. Развитие двигательных способностей.

1. Способы двигательной (физкультурной) деятельности Выбор упражнений и составление индивидуальных комплексов для утренней зарядки, физкультминуток и подвижных перемен.

Основные двигательные способности. Пять основных двигательных способностей: гибкость, сила, быстрота, выносливость и ловкость.

Гибкость Упражнения для рук и плечевого пояса. Упражнения для пояса.

Упражнения для ног и тазобедренных суставов.

Сила Упражнения для развития силы рук. Упражнения для развития силы ног.

Упражнения для развития силы мышц туловища.

Быстрота Упражнения для развития быстроты движений (скоростных способностей). Упражнения, одновременно развивающие силу и быстроту.

Выносливость Упражнения для развития выносливости.

Ловкость Упражнения для развития двигательной ловкости. Упражнения для развития локомоторной ловкости.

2. Организация и проведение пеших туристских походов. Требование к технике безопасности и бережному отношению к природе (экологические требования).

Туризм История туризма в мире и в России. Пеший туризм. Техника движения по равнинной местности. Организация привала. Бережное отношение к природе. Первая помощь при травмах в пешем туристском походе.

7 класс

1. Раздел 1. Основы знаний о физической культуре

Физическая культура человека. Индивидуальные комплексы адаптивной (лечебной) и корригирующей физической культуры. Проведение самостоятельных занятий по коррекции осанки и телосложения. Режим дня и его основное содержание. Всестороннее и гармоничное физическое развитие. Оценка эффективности занятий физической культурой. Самонаблюдение и самоконтроль. Первая помощь и самопомощь во время занятий физической культурой и спортом

2. Раздел 2. Легкая атлетика

1. Беговые упражнения:

Высокий старт от 30 до 40 м. Бег с ускорением от 40 до 60 м. Скоростной бег до 60 м. Бег на результат 60 м.

Овладение техникой длительного бега

Бег в равномерном темпе: мальчики до 20 мин, девочки до 15 мин. Бег на 1500 м

2. Прыжковые упражнения:

Овладение техникой прыжка в длину

Прыжки в длину с 9—11 шагов разбега

Овладение техникой прыжка в высоту

Процесс совершенствования прыжков в высоту

3. Метание малого мяча:

Овладение техникой метания малого мяча в цель и на дальность.

Метание теннисного мяча на дальность отскока от стены с места, с шага, с двух шагов, с трёх шагов; в горизонтальную и вертикальную цель (1 1 м) с расстояния 10—12 м. Метание мяча весом 150 г с места на дальность и с 4—5 бросковых шагов с разбега в коридор 10 м на дальность и заданное расстояние. Бросок набивного мяча (2 кг) двумя руками из различных и. п., стоя грудью и боком в направлении метания с места, с шага, с двух шагов, с трёх шагов вперёд-вверх; снизу вверх на заданную и максимальную высоту. Ловля набивного мяча (2 кг) двумя руками после броска партнёра, после броска вверх.

4. Развитие выносливости:

Кросс до 15 мин, бег с препятствиями и на местности, минутный бег, эстафеты, круговая тренировка.

5. Развитие скоростносиловых способностей:

Всевозможные прыжки и многоскоки, метания в цель и на дальность разных снарядов из разных исходных положений, толчки и броски набивных мячей весом до 3 кг с учётом возрастных и половых особенностей.

6. Развитие скоростных способностей:

Эстафеты, старты из различных исходных положений, бег с ускорением, с максимальной скоростью.

7. Знания о физической культуре:

Влияние легкоатлетических упражнений на укрепление здоровья и основные системы организма; название разучиваемых упражнений и основы правильной техники их выполнения; правила соревнований в беге, прыжках и метаниях; разминка для выполнения легкоатлетических упражнений; представления о темпе, скорости и объёме легкоатлетических упражнений, направленных на

развитие выносливости, быстроты, силы, координационных способностей.
Правила техники безопасности при занятиях лёгкой атлетикой.

8. Проведение самостоятельных занятий прикладной физической подготовкой
Упражнения и простейшие программы развития выносливости, скоростно-силовых, скоростных и координационных способностей на основе освоенных легкоатлетических упражнений. Правила самоконтроля и гигиены.

9. Овладение организаторскими умениями:

Измерение результатов; подача команд; демонстрация упражнений; помощь в оценке результатов и проведении соревнований, в подготовке места проведения занятий.

3. Раздел 3. Гимнастика

1. Краткая характеристика вида спорта Требования к технике безопасности.

История гимнастики. Основная гимнастика. Спортивная гимнастика. Художественная гимнастика. Аэробика. Спортивная акробатика. Правила техники безопасности и страховки во время занятий физическими упражнениями. Техника выполнения физических упражнений.

2. Организующие команды и приёмы.

Освоение строевых упражнений

Выполнение команд «Пол-оборота направо!», «Пол-оборота налево!», «Полшага!», «Полный шаг!».

3. Упражнения общеразвивающей направленности (без предметов).

Освоение общеразвивающих упражнений без предметов на месте и в движении.

Сочетание различных положений рук, ног, туловища. Сочетание движений руками с ходьбой на месте и в движении, с маховыми движениями ног, с подскоками, с приседаниями, с поворотами. Простые связки. Общеразвивающие упражнения в парах.

4. Упражнения общеразвивающей направленности (с предметами).

Освоение общеразвивающих упражнений с предметами. Мальчики: с набивным и большим мячом, гантелями (1—3 кг). Девочки: с обручами, булавами, большим мячом, палками.

5. Упражнения и комбинации на гимнастических брусьях.

Освоение и совершенствование висов и упоров.

Мальчики: подъём переворотом в упор толчком двумя; передвижение в висячем положении; махом назад соскок. Девочки: махом одной и толчком другой подъём переворотом в упор на нижнюю жердь.

6. Опорные прыжки.

Освоение опорных прыжков.

Мальчики: прыжок согнув ноги (козёл в ширину, высота 100—115 см).

Девочки: прыжок ноги врозь (козёл в ширину, высота 105—110 см).

7. Акробатические упражнения и комбинации.

Освоение акробатических упражнений.

Мальчики: кувырок вперёд в стойку на лопатках; стойка на голове с согнутыми ногами. Девочки: кувырок назад в полушпагат.

8. Развитие координационных способностей.

Общеразвивающие упражнения без предметов и с предметами; то же с различными способами ходьбы, бега, прыжков, вращений. Упражнения с гимнастической скамейкой, на гимнастическом бревне, на гимнастической стенке, брусьях, перекладине, гимнастическом козле и коне. Акробатические упражнения. Прыжки с пружинного гимнастического мостика в глубину. Эстафеты и игры с использованием гимнастических упражнений и инвентаря.

9. Развитие силовых способностей и силовой выносливости.

Лазанье по канату, шесту, гимнастической лестнице. Подтягивания, упражнения в висах и упорах, с гантелями, набивными мячами.

10. Развитие скоростно-силовых способностей.

Опорные прыжки, прыжки со скакалкой, броски набивного мяча.

11. Развитие гибкости.

Общеразвивающие упражнения с повышенной амплитудой для плечевых, локтевых, тазобедренных, коленных суставов и позвоночника. Упражнения с партнёром, акробатические, на гимнастической стенке. Упражнения с предметами.

12. Знания о физической культуре.

Значение гимнастических упражнений для сохранения правильной осанки, развития силовых способностей и гибкости; страховка и помощь во время занятий; обеспечение техники безопасности; упражнения для разогревания; основы выполнения гимнастических упражнений.

13. Проведение самостоятельных занятий прикладной физической подготовкой.

Упражнения и простейшие программы по развитию силовых, координационных способностей и гибкости с предметами и без предметов, акробатические, с использованием гимнастических снарядов. Правила самоконтроля. Способы регулирования физической нагрузки.

14. Овладение организаторскими умениями.

Помощь и страховка; демонстрация упражнений; выполнения обязанностей командира отделения; установка и уборка снарядов; составление с помощью учителя простейших комбинаций упражнений. Правила соревнований.

4. Раздел 4. Баскетбол

1. Краткая характеристика вида спорта Требования к технике безопасности.

История баскетбола. Основные правила игры в баскетбол. Основные приёмы игры. Правила техники безопасности.

2. Овладение техникой передвижений, остановок, поворотов и стоек.

Стойки игрока. Перемещения в стойке приставными шагами боком, лицом и спиной вперёд. Остановка двумя шагами и прыжком. Повороты без мяча и с мячом. Комбинации из освоенных элементов техники передвижений (перемещения в стойке, остановка, поворот, ускорение).

3. Освоение ловли и передач мяча.

Ловля и передача мяча двумя руками от груди и одной рукой от плеча на месте и в движении без сопротивления защитника (в парах, тройках, квадрате, круге). Ловля и передача мяча двумя руками от груди и одной рукой от плеча на месте и в движении с пассивным сопротивлением защитника.

4. Освоение техники ведения мяча.

Ведение мяча в низкой, средней и высокой стойке на месте, в движении по прямой, с изменением направления движения и скорости; ведение без сопротивления защитника ведущей и неведущей рукой. Ведение мяча в низкой, средней и высокой стойке на месте, в движении по прямой, с изменением направления движения и скорости; ведение с пассивным сопротивлением защитника.

5. Овладение техникой бросков мяча.

Броски одной и двумя руками с места и в движении (после ведения, после ловли) без сопротивления защитника. Максимальное расстояние до корзины — 3,60 м.

Броски одной и двумя руками с места и в движении (после ведения, после ловли, в прыжке) с пассивным противодействием. Максимальное расстояние до корзины — 4,80 м.

6. Освоение индивидуальной техники защиты.

Вырывание и выбивание мяча. Перехват мяча.

7. Закрепление техники владения мячом и развитие координационных способностей.

Комбинация из освоенных элементов: ловля, передача, ведение, бросок.

8. Закрепление техники перемещений, владения мячом и развитие координационных способностей.

Комбинация из освоенных элементов техники перемещений и владения мячом.

9. Освоение тактики игры.

Тактика свободного нападения. Позиционное нападение (5:0) без изменения позиций игроков. Нападение быстрым прорывом (1:0). Взаимодействие двух

игроков «Отдай мяч и выйди». Позиционное нападение (5:0) с изменением позиций. Нападение быстрым прорывом (2:1).

10. Овладение игрой и комплексное развитие психомоторных способностей. Игра по упрощённым правилам мини-баскетбола. Игры и игровые задания 2:1, 3:1, 3:2, 3:3. Игра по правилам мини-баскетбола. Дальнейшее обучение технике движений.

5. Раздел 5. Волейбол

1. Краткая характеристика вида спорта. Требования к технике безопасности. История волейбола. Основные правила игры в волейбол. Основные приёмы игры в волейбол. Правила техники безопасности.

2. Овладение техникой передвижений, остановок, поворотов и стоек.

Стойки игрока. Перемещения в стойке приставными шагами боком, лицом и спиной вперёд. Ходьба, бег и выполнение заданий (сесть на пол, встать, подпрыгнуть и др.). Комбинации из освоенных элементов техники передвижений (перемещения в стойке, остановки, ускорения).

3. Освоение техники приёма и передач мяча.

Передача мяча сверху двумя руками на месте и после перемещения вперёд. Передачи мяча над собой. То же через сетку.

4. Овладение игрой и комплексное развитие психомоторных способностей.

Процесс совершенствования психомоторных способностей. Дальнейшее обучение технике движений и продолжение развития психомоторных способностей.

5. Развитие координационных способностей (ориентирование в пространстве, быстрота реакций и перестроение двигательных действий, дифференцирование силовых, пространственных и временных параметров движений, способностей к согласованию движений и ритму).

Упражнения по овладению и совершенствованию в технике перемещений и владения мячом типа бег с изменением направления, скорости, челночный бег с ведением и без ведения мяча и др.; метания в цель различными мячами, жонглирование, упражнения на быстроту и точность реакций, прыжки в

заданном ритме; всевозможные упражнения с мячом, выполняемые также в сочетании с бегом, прыжками, акробатическими упражнениями и др. Игровые упражнения типа 2:1, 3:1, 2:2, 3:2, 3:3.

6. Развитие выносливости.

Эстафеты, круговая тренировка, подвижные игры с мячом, двусторонние игры длительностью от 20 с до 12 мин.

7. Развитие скоростных и скоростно-силовых способностей.

Бег с ускорением, изменением направления, темпа, ритма, из различных исходных положений. Ведение мяча в высокой, средней и низкой стойке с максимальной частотой в течение 7—10 с. Подвижные игры, эстафеты с мячом и без мяча. Игровые упражнения с набивным мячом, в сочетании с прыжками, метаниями и бросками мячей разного веса в цель и на дальность. Приём мяча снизу двумя руками на месте и после перемещения вперёд. То же через сетку.

8. Освоение техники нижней прямой подачи.

Нижняя прямая подача мяча с расстояния 3—6 м от сетки и через сетку.

9. Освоение техники прямого нападающего удара.

Прямой нападающий удар после подбрасывания мяча партнёром.

10. Закрепление техники владения мячом и развитие координационных способностей.

Комбинации из освоенных элементов: приём, передача, удар.

11. Закрепление техники перемещений, владения мячом и развитие координационных способностей.

Комбинации из освоенных элементов техники перемещений и владения мячом.

12. Освоение тактики игры.

Тактика свободного нападения. Позиционное нападение без изменения позиций игроков (6:0). Позиционное нападение с изменением позиций.

13. Знания о спортивной игре.

Терминология избранной спортивной игры; техника ловли, передачи, ведения мяча или броска; тактика нападений (быстрый прорыв, расстановка игроков,

позиционное нападение) и защиты (зонная и личная защита). Правила и организация избранной игры (цель и смысл игры, игровое поле, количество участников, поведение игроков в нападении и защите). Правила техники безопасности при занятиях спортивными играми.

14. Самостоятельные занятия прикладной физической подготовкой.

Упражнения по совершенствованию координационных, скоростно-силовых, силовых способностей и выносливости. Игровые упражнения по совершенствованию технических приёмов (ловля, передача, броски или удары в цель, ведение, сочетание приёмов). Подвижные игры и игровые задания, приближённые к содержанию разучиваемых спортивных игр. Правила самоконтроля.

15. Овладение организаторскими умениями.

Организация и проведение подвижных игр и игровых заданий, приближённых к содержанию разучиваемой игры, помощь в судействе, комплектование команды, подготовка места проведения игры.

6. Раздел 6. Гандбол

1. Краткая характеристика вида спорта. Требования к технике безопасности.

История гандбола. Основные правила игры в гандбол. Основные приёмы игры в гандбол. Подвижные игры для освоения передвижения и остановок. Правила техники безопасности.

2. Овладение техникой передвижений, остановок, поворотов и стоек.

Стойки игрока. Перемещения в стойке приставными шагами боком и спиной вперёд. Остановка двумя шагами и прыжком. Повороты без мяча и с мячом. Комбинации из освоенных элементов техники передвижений (перемещения в стойке, остановка, поворот, ускорение).

3. Освоение ловли и передач мяча.

Ловля и передача мяча двумя руками на месте и в движении с пассивным сопротивлением защитника. Ловля катящегося мяча.

4. Освоение техники ведения мяча.

Ведение мяча в низкой, средней и высокой стойке на месте; в движении по прямой, с изменением направления движения и скорости ведения без сопротивления защитника ведущей и неведущей рукой. Ведение мяча в движении по прямой, с изменением направления движения и скорости ведения с пассивным сопротивлением защитника ведущей и неведущей рукой.

5. Овладение техникой бросков мяча.

Броски мяча сверху, снизу и сбоку согнутой и прямой рукой.

6. Освоение индивидуальной техники защиты.

Перехват мяча. Игра вратаря.

7. Совершенствование техники перемещений, владения мячом и развитие кондиционных и координационных способностей.

Комбинация из освоенных элементов техники перемещений и владения мячом.

8. Освоение тактики игры.

Позиционное нападение с изменением позиций. Нападение быстрым прорывом (2:1). Дальнейшее закрепление техники.

9. Овладение игрой и комплексное развитие психомоторных способностей.

Игра по правилам мини-гандбола.

7. Раздел 7. Футбол.

1. Краткая характеристика вида спорта Требования к технике безопасности.

История футбола. Основные правила игры в футбол. Основные приёмы игры в футбол. Подвижные игры для освоения передвижения и остановок. Правила техники безопасности.

2. Овладение техникой передвижений, остановок, поворотов и стоек.

Стойки игрока. Перемещения в стойке приставными шагами боком и спиной вперёд, ускорения, старты из различных положений. Комбинации из освоенных элементов техники передвижений (перемещения, остановки, повороты, ускорения).

3. Освоение ударов по мячу и остановок мяча.

Ведение мяча по прямой с изменением направления движения и скорости ведения без сопротивления защитника ведущей и неведущей ногой. Ведение мяча по прямой с изменением направления движения и скорости ведения с пассивным сопротивлением защитника ведущей и неведущей ногой.

4. Овладение техникой ударов по воротам.

Удары по воротам указанными способами на точность (меткость) попадания мячом в цель.

5. Закрепление техники владения мячом и развитие координационных способностей.

Комбинации из освоенных элементов: ведение, удар (пас), приём мяча, остановка, удар по воротам.

6. Закрепление техники перемещений, владения мячом и развитие координационных способностей.

Комбинации из освоенных элементов техники перемещений и владения мячом.

7. Освоение тактики игры.

Тактика свободного нападения. Позиционные нападения без изменения позиций игроков. Нападение в игровых заданиях 3:1, 3:2, 3:3, 2:1 с атакой и без атаки на ворота. Позиционные нападения с изменением позиций игроков. Дальнейшее закрепление приёмов тактики.

8. Овладение игрой и комплексное развитие психомоторных способностей.

Игра по упрощённым правилам на площадках разных размеров. Игры и игровые задания 2:1, 3:1, 3:2, 3:3.

8. Раздел 8. Лыжная подготовка.

1. Краткая характеристика вида спорта Требования к технике безопасности.

История лыжного спорта. Основные правила соревнований. Одежда, обувь и лыжный инвентарь. Правила техники безопасности.

2. Освоение техники лыжных ходов.

Одновременный одношажный ход. Подъём в гору скользящим шагом.

Преодоление бугров и впадин при спуске с горы. Поворот на месте махом.

Прохождение дистанции 4 км. Игры: «Гонки с преследованием», «Гонки с выбыванием», «Карельская гонка» и др.

3. Знания

Правила самостоятельного выполнения упражнений и домашних заданий. Значение занятий лыжным спортом для поддержания работоспособности. Виды лыжного спорта. Применение лыжных мазей. Требования к одежде и обуви занимающегося лыжами. Техника безопасности при занятиях лыжным спортом. Оказание помощи при обморожениях и травмах.

9. Раздел 9. Плавание.

1. Краткая характеристика вида спорта Требования к технике безопасности.

Возникновение плавания. Плавание как средство отдыха, укрепления здоровья, закаливания. Упражнения для изучения техники плавания. Правила техники безопасности.

2. Освоение техники плавания.

Специальные плавательные упражнения для изучения кроля на груди, спине, брасса. Старты. Повороты. Нырание ногами и головой.

3. Развитие выносливости.

4. Развитие координационных способностей.

Упражнения по совершенствованию техники движений рук, ног, туловища, плавание в полной координации. Координационные упражнения на суше. Игры и развлечения на воде.

5. Знания

Названия упражнений и основные признаки техники плавания. Влияние занятий плаванием на развитие выносливости, координационных способностей. Правила соревнований и определение победителя. Техника безопасности при проведении занятий плаванием. Личная и общественная гигиена. Самоконтроль.

6. Овладение организаторскими способностями.

Помощь в подготовке места проведения занятий, инвентаря, в организации и проведении соревнований. Правила соревнований, правила судейства.

10. Раздел 10. Развитие двигательных способностей.

1. Способы двигательной (физкультурной) деятельности Выбор упражнений и составление индивидуальных комплексов для утренней зарядки, физкультминуток и физкультпауз (подвижных перемен).

Основные двигательные способности Пять основных двигательных способностей: гибкость, сила, быстрота, выносливость и ловкость.

Гибкость Упражнения для рук и плечевого пояса. Упражнения для пояса. Упражнения для ног и тазобедренных суставов.

Сила Упражнения для развития силы рук. Упражнения для развития силы ног. Упражнения для развития силы мышц туловища.

Быстрота Упражнения для развития быстроты движений (скоростных способностей). Упражнения, одновременно развивающие силу и быстроту.

Выносливость Упражнения для развития выносливости.

Ловкость Упражнения для развития двигательной ловкости. Упражнения для развития локомоторной ловкости.

2. Организация и проведение пеших туристских походов. Требования к технике безопасности и бережному отношению к природе (экологические требования).

Туризм История туризма в мире и в России. Пеший туризм. Техника движения по равнинной местности. Организация привала. Бережное отношение к природе. Первая помощь при травмах в пешем туристском походе.

8 класс

1. Раздел 1. Основы знаний о физической культуре

Характеристика возрастных и половых особенностей организма и их связь с показателями физического развития. Опорно-двигательный аппарат и мышечная система, их роль в осуществлении двигательных актов. Правильная осанка как один из основных показателей физического развития человека. Основные средства формирования и профилактики нарушений осанки и коррекции телосложения. Значение нервной системы в управлении движениями и регуляции систем дыхания, кровообращения и

энергообеспечения. Психологические предпосылки овладения движениями. Участие в двигательной деятельности психических процессов (внимание, восприятие, мышление, воображение, память). Регулярное наблюдение физкультурником за состоянием своего здоровья, физического развития и самочувствия при занятиях физической культурой и спортом. Учёт данных самоконтроля в дневнике самоконтроля. Педагогические, физиологические и психологические основы обучения технике двигательных действий. Двигательные умения и навыки как основные способы освоения новых двигательных действий (движений). Техника движений и её основные показатели. Профилактика появления ошибок и способы их устранения. Общие гигиенические правила, режим дня, утренняя зарядка и её влияние на работоспособность человека. Физкультминутки (физкультпаузы), их значение для профилактики утомления в условиях учебной и трудовой деятельности. Закаливание организма, правила безопасности и гигиенические требования во время закаливающих процедур. Восстановительный массаж, его роль в укреплении здоровья человека. Техника и правила выполнения простейших приёмов массажа. Банные процедуры и их задачи, связь с укреплением здоровья. Правила поведения в бане и гигиенические требования к банным процедурам. Причины возникновения травм и повреждений при занятиях физической культурой и спортом. Характеристика типовых травм, простейшие приёмы и правила оказания первой помощи при травмах. Физическая подготовка как система регулярных занятий по развитию физических (кондиционных и координационных) способностей. Основные правила их совершенствования. Адаптивная физическая культура как система занятий физическими упражнениями по укреплению и сохранению здоровья, коррекции осанки и телосложения, профилактики утомления. Прикладная физическая подготовка как система тренировочных занятий для освоения профессиональной деятельности, всестороннего и гармоничного физического совершенствования. Появление первых примитивных игр и физических упражнений. Физическая культура в разные общественноэкономические

формации. Мифы и легенды о зарождении Олимпийских игр древности. Исторические сведения о развитии древних Олимпийских игр (виды состязаний, правила их проведения, известные участники и победители). Олимпийское движение в дореволюционной России, роль А. Д. Бутовского в его становлении и развитии. Первые успехи российских спортсменов на Олимпийских играх. Основные этапы развития олимпийского движения в России (СССР). Выдающиеся достижения отечественных спортсменов на Олимпийских играх. Сведения о московской Олимпиаде 1980 г. и о предстоящей зимней Олимпиаде в Сочи в 2014 г. Летние и зимние Олимпийские игры современности. Двухкратные и трёхкратные отечественные и зарубежные победители Олимпийских игр. Допинг. Концепция честного спорта.

2. Раздел 2. Баскетбол

1. Овладение техникой передвижений, остановок, поворотов и стоек. Закрепление техники.

Стойки игрока. Перемещения в стойке приставными шагами боком, лицом и спиной вперёд. Остановка двумя шагами и прыжком. Повороты без мяча и с мячом. Комбинации из освоенных элементов техники передвижений (перемещения в стойке, остановка, поворот, ускорение).

2. Освоение ловли и передач мяча. Закрепление техники.

Ловля и передача мяча двумя руками от груди и одной рукой от плеча на месте и в движении без сопротивления защитника (в парах, тройках, квадрате, круге). Дальнейшее обучение технике движений. Ловля и передача мяча двумя руками от груди и одной рукой от плеча на месте и в движении с пассивным сопротивлением защитника.

3. Овладение техникой бросков мяча

Ведение мяча в низкой, средней и высокой стойке на месте, в движении по прямой, с изменением направления движения и скорости; ведение без сопротивления защитника ведущей и неведущей рукой.

Ведение мяча в низкой, средней и высокой стойке на месте, в движении по прямой, с изменением направления движения и скорости; ведение с пассивным сопротивлением защитника. Броски одной и двумя руками в прыжке.

4. Освоение индивидуальной техники защиты.

Вырывание и выбивание мяча. Перехват мяча.

5. Закрепление техники владения мячом и развитие координационных способностей.

Комбинация из освоенных элементов: ловля, передача, ведение, бросок.

6. Освоение тактики игры.

Тактика свободного нападения. Позиционное нападение (5:0) без изменения позиций игроков. Нападение быстрым прорывом (1:0). Взаимодействие двух игроков «Отдай мяч и выйди».

Позиционное нападение (5:0) с изменением позиций. Нападение быстрым прорывом (2:1).

7. Овладение игрой и комплексное развитие психомоторных способностей.

Игра по упрощённым правилам мини-баскетбола. Игры и игровые задания 2:1, 3:1, 3:2, 3:3. Игра по правилам мини-баскетбола. Дальнейшее обучение технике движений.

3. Раздел 3. Гандбол.

1. Краткая характеристика вида спорта. Требования к технике безопасности.

История гандбола. Основные правила игры в гандбол. Основные приёмы игры в гандбол. Подвижные игры для освоения передвижения и остановок. Правила техники безопасности.

2. Овладение техникой передвижений, остановок, поворотов и стоек.

Стойки игрока. Перемещения в стойке приставными шагами боком и спиной вперёд. Остановка двумя шагами и прыжком. Повороты без мяча и с мячом. Комбинации из освоенных элементов техники передвижений (перемещения в стойке, остановка, поворот, ускорение).

3. Освоение ловли и передач мяча.

Ловля и передача мяча двумя руками на месте и в движении без сопротивления защитника (в парах, тройках, квадрате, круге).

Ловля и передача мяча двумя руками на месте и в движении с пассивным сопротивлением защитника. Ловля катящегося мяча.

4. Освоение техники ведения мяча.

Ведение мяча в низкой, средней и высокой стойке на месте; в движении по прямой, с изменением направления движения и скорости ведения без сопротивления защитника ведущей и неведущей рукой. Ведение мяча в движении по прямой, с изменением направления движения и скорости ведения с пассивным сопротивлением защитника ведущей и неведущей рукой.

5. Овладение техникой бросков мяча.

Бросок мяча сверху в опорном положении и в прыжке. Броски мяча сверху, снизу и сбоку согнутой и прямой рукой. Семиметровый штрафной бросок. Бросок мяча из опорного положения с отклонением туловища.

6. Освоение индивидуальной техники защиты.

Вырывание и выбивание мяча. Блокирование броска. Перехват мяча. Игра вратаря.

7. Совершенствование техники перемещений, владения мячом и развитие кондиционных и координационных способностей.

Комбинация из освоенных элементов техники перемещений и владения мячом.

8. Освоение тактики игры.

Тактика свободного нападения. Позиционное нападение без изменения позиций игроков. Нападение быстрым прорывом (1:0). Взаимодействие двух игроков «Отдай мяч и выйди». Позиционное нападение с изменением позиций. Нападение быстрым прорывом (2:1).

9. Овладение игрой и комплексное развитие психомоторных способностей.

Игра по упрощённым правилам мини-гандбола. Игры и игровые задания 2:1, 3:1, 3:2, 3:3. 7 класс Игра по правилам мини-гандбола.

4. Раздел 4. Футбол.

1. Краткая характеристика вида спорта Требования к технике безопасности.
История футбола. Основные правила игры в футбол. Основные приёмы игры в футбол. Подвижные игры для освоения передвижения и остановок. Правила техники безопасности.
2. Овладение техникой передвижений, остановок, поворотов и стоек.
Стойки игрока. Перемещения в стойке приставными шагами боком и спиной вперёд, ускорения, старты из различных положений. Комбинации из освоенных элементов техники передвижений (перемещения, остановки, повороты, ускорения).
3. Освоение ударов по мячу и остановок мяча.
Ведение мяча по прямой с изменением направления движения и скорости ведения без сопротивления защитника ведущей и неведущей ногой.
Ведение мяча по прямой с изменением направления движения и скорости ведения с пассивным сопротивлением защитника ведущей и неведущей ногой.
4. Овладение техникой ударов по воротам.
Удары по воротам указанными способами на точность (меткость) попадания мячом в цель. Продолжение овладения техникой ударов по воротам.
5. Закрепление техники владения мячом и развитие координационных способностей.
Комбинации из освоенных элементов: ведение, удар (пас), приём мяча, остановка, удар по воротам.
6. Закрепление техники перемещений, владения мячом и развитие координационных способностей.
Комбинации из освоенных элементов техники перемещений и владения мячом.
7. Освоение тактики игры.
Тактика свободного нападения. Позиционные нападения без изменения позиций игроков. Нападение в игровых заданиях 3:1, 3:2, 3:3, 2:1 с атакой и без атаки на ворота. Позиционные нападения с изменением позиций игроков. Дальнейшее закрепление приёмов тактики.

8. Овладение игрой и комплексное развитие психомоторных способностей.

Игра по упрощённым правилам на площадках разных размеров. Игры и игровые задания 2:1, 3:1, 3:2, 3:3.

5. Раздел 5. Волейбол.

1. Краткая характеристика вида спорта. Требования к технике безопасности.

История волейбола. Основные правила игры в волейбол. Основные приёмы игры в волейбол. Правила техники безопасности.

2. Овладение техникой передвижений, остановок, поворотов и стоек.

Стойки игрока. Перемещения в стойке приставными шагами боком, лицом и спиной вперёд. Ходьба, бег и выполнение заданий (сесть на пол, встать, подпрыгнуть и др.). Комбинации из освоенных элементов техники передвижений (перемещения в стойке, остановки, ускорения).

3. Освоение техники приёма и передач мяча.

Передача мяча сверху двумя руками на месте и после перемещения вперёд.

Передачи мяча над собой. То же через сетку.

4. Овладение игрой и комплексное развитие психомоторных способностей.

Игра по упрощённым правилам мини-волейбола. Игры и игровые задания с ограниченным числом игроков (2:2, 3:2, 3:3) и на укороченных площадках.

Процесс совершенствования психомоторных способностей. Дальнейшее обучение технике движений и продолжение развития психомоторных способностей.

5. Развитие координационных способностей (ориентирование в пространстве, быстрота реакций и перестроение двигательных действий, дифференцирование силовых, пространственных и временных параметров движений, способностей к согласованию движений и ритму).

Упражнения по овладению и совершенствованию в технике перемещений и владения мячом типа бег с изменением направления, скорости, челночный бег с ведением и без ведения мяча и др.; метания в цель различными мячами, жонглирование, упражнения на быстроту и точность реакций, прыжки в заданном ритме; всевозможные упражнения с мячом, выполняемые также в

сочетании с бегом, прыжками, акробатическими упражнениями и др. Игровые упражнения типа 2:1, 3:1, 2:2, 3:2, 3:3.

6. Развитие выносливости.

Эстафеты, круговая тренировка, подвижные игры с мячом, двусторонние игры длительностью от 20 с до 12 мин.

7. Развитие скоростных и скоростно-силовых способностей.

Бег с ускорением, изменением направления, темпа, ритма, из различных исходных положений. Ведение мяча в высокой, средней и низкой стойке с максимальной частотой в течение 7—10 с. Подвижные игры, эстафеты с мячом и без мяча. Игровые упражнения с набивным мячом, в сочетании с прыжками, метаниями и бросками мячей разного веса в цель и на дальность. Приём мяча снизу двумя руками на месте и после перемещения вперёд. То же через сетку.

8. Освоение техники нижней прямой подачи.

Нижняя прямая подача мяча с расстояния 3—6 м от сетки.

9. Освоение техники прямого нападающего удара.

Прямой нападающий удар после подбрасывания мяча партнёром.

10. Закрепление техники владения мячом и развитие координационных способностей.

Комбинации из освоенных элементов: приём, передача, удар.

11. Закрепление техники перемещений, владения мячом и развитие координационных способностей.

Комбинации из освоенных элементов техники перемещений и владения мячом.

12. Освоение тактики игры.

Тактика свободного нападения. Позиционное нападение без изменения позиций игроков (6:0). Позиционное нападение с изменением позиций.

13. Знания о спортивной игре.

Терминология избранной спортивной игры; техника ловли, передачи, ведения мяча или броска; тактика нападений (быстрый прорыв, расстановка игроков, позиционное нападение) и защиты (зонная и личная защита). Правила и

организация избранной игры (цель и смысл игры, игровое поле, количество участников, поведение игроков в нападении и защите). Правила техники безопасности при занятиях спортивными играми.

14. Самостоятельные занятия прикладной физической подготовкой.

Упражнения по совершенствованию координационных, скоростно-силовых, силовых способностей и выносливости. Игровые упражнения по совершенствованию технических приёмов (ловля, передача, броски или удары в цель, ведение, сочетание приёмов). Подвижные игры и игровые задания, приближённые к содержанию разучиваемых спортивных игр. Правила самоконтроля.

15. Овладение организаторскими умениями.

Организация и проведение подвижных игр и игровых заданий, приближённых к содержанию разучиваемой игры, помощь в судействе, комплектование команды, подготовка места проведения игры.

6. Раздел 6. Гимнастика.

1. Краткая характеристика вида спорта Требования к технике безопасности.

История гимнастики. Основная гимнастика. Спортивная гимнастика. Художественная гимнастика. Аэробика. Спортивная акробатика. Правила техники безопасности и страховки во время занятий физическими упражнениями. Техника выполнения физических упражнений.

2. Организующие команды и приёмы.

Освоение строевых упражнений

Команда «Прямо!», повороты в движении направо, налево. Переход с шага на месте на ходьбу в колонне и в шеренге; перестроения из колонны по одному в колонны по два, по четыре в движении.

3. Упражнения общеразвивающей направленности (без предметов).

Совершенствование двигательных способностей.

4. Упражнения общеразвивающей направленности (с предметами).

Совершенствование двигательных способностей с помощью гантелей (3– 5 кг), тренажёров, эспандеров.

5. Освоение и совершенствование висов и упоров.

Мальчики: из виса на подколенках через стойку на руках опускание в упор присев; подъём махом назад в сед ноги врозь; подъём завесом вне. Девочки: из упора на нижней жерди опускание вперёд в вис присев; из виса присев на нижней жерди махом одной и толчком другой в вис прогнувшись с опорой на верхнюю жердь; вис лёжа на нижней жерди; сед боком на нижней жерди, соскок.

Мальчики: подъём переворотом в упор махом и силой; подъём махом вперёд в сед ноги врозь. Девочки: вис прогнувшись на нижней жерди с опорой ног о верхнюю; переход в упор на нижнюю жердь.

6. Опорные прыжки

Мальчики: прыжок согнув ноги (козёл в длину, высота 110–115 см). Девочки: прыжок боком с поворотом на 90° (конь в ширину, высота 110 см).

Мальчики: прыжок согнув ноги (козёл в длину, высота 115 см). Девочки: прыжок боком (конь в ширину, высота 110 см).

7. Акробатические упражнения и комбинации.

Мальчики: кувырок назад в упор стоя ноги врозь; кувырок вперёд и назад; длинный кувырок; стойка на голове и руках. Девочки: «мост» и поворот в упор стоя на одном колене; кувырки вперёд и назад.

Мальчики: из упора присев силой стойка на голове и руках; длинный кувырок вперёд с трёх шагов разбега. Девочки: равновесие на одной; выпад вперёд; кувырок вперёд

8. Развитие координационных способностей.

Совершенствование координационных способностей.

9. Развитие силовых способностей и силовой выносливости.

Совершенствование силовых способностей и силовой выносливости.

10. Развитие скоростно-силовых способностей.

Совершенствование скоростно-силовых способностей.

11. Развитие гибкости.

Совершенствование двигательных способностей.

12. Знания о физической культуре.

Значение гимнастических упражнений для развития координационных способностей; страховка и помощь во время занятий; обеспечение техники безопасности; упражнения для самостоятельной тренировки.

13. Проведение самостоятельных занятий прикладной физической подготовкой.

Совершенствование силовых, координационных способностей и гибкости.

14. Овладение организаторскими умениями.

Самостоятельное составление простейших комбинаций упражнений, направленных на развитие координационных и кондиционных способностей. Дозировка упражнений.

7. Раздел 7. Легкая атлетика.

1. Овладение техникой спринтерского бега:

Низкий старт до 30 м – от 70 до 80 м – до 70 м. Дальнейшее обучение технике спринтерского бега. Совершенствование двигательных способностей.

2. Овладение техникой прыжка в длину

Прыжки в длину с 11–13 шагов разбега. Дальнейшее обучение технике прыжка в длину.

3. Овладение техникой прыжка в высоту

Прыжки в высоту с 7–9 шагов разбега. Совершенствование техники прыжка в высоту.

4. Овладение техникой метания малого мяча в цель и на дальность.

Дальнейшее овладение техникой метания малого мяча в цель и на дальность.

Метание теннисного мяча в горизонтальную и вертикальную цель (1 1 м) (девушки – с расстояния 12–14 м, юноши – до 16 м).

Бросок набивного мяча (2 кг) двумя руками из различных исходных положений с места, с шага, с двух шагов, с трёх шагов, с четырёх шагов вперёд-вверх.

Метание теннисного мяча и мяча весом 150 г с места на дальность, с 4–5 бросковых шагов с укороченного и полного разбега на дальность, в коридор

10 м и на заданное расстояние; в горизонтальную и вертикальную цель (1 1 м) с расстояния (юноши – до 18 м, девушки – 12–14 м). Бросок набивного мяча (юноши – 3 кг, девушки – 2 кг) двумя руками из различных и. п. с места и с двух-четырёх шагов вперёд-вверх.

5. Развитие выносливости:

Дальнейшее развитие скоростно-силовых способностей. Совершенствование скоростно-силовых способностей.

6. Знания о физической культуре:

Влияние легкоатлетических упражнений на укрепление здоровья и основные системы организма; название разучиваемых упражнений и основы правильной техники их выполнения; правила соревнований в беге, прыжках и метаниях; разминка для выполнения легкоатлетических упражнений; представления о темпе, скорости и объёме легкоатлетических упражнений, направленных на развитие выносливости, быстроты, силы, координационных способностей. Правила техники безопасности при занятиях лёгкой атлетикой.

7. Проведение самостоятельных занятий прикладной физической подготовкой. Упражнения и простейшие программы развития выносливости, скоростно-силовых, скоростных и координационных способностей на основе освоенных легкоатлетических упражнений. Правила самоконтроля и гигиены.

8. Овладение организаторскими умениями:

Измерение результатов; подача ко- манд; демонстрация упражнений; помощь в оценке результатов и проведении соревнований, в подготовке места проведения занятий.

8. Раздел 8. Лыжная подготовка.

1. Освоение техники лыжных ходов.

Одновременный одношажный ход (стартовый вариант). Коньковый ход. Торможение и поворот «плугом». Прохождение дистанции 4,5 км. Игры «Гонки с выбыванием», «Как по часам», «Биатлон». Попеременный четырёхшажный ход. Переход с попеременных ходов на одновременные.

Преодоление контруклона. Прохождение дистанции до 5 км. Горнолыжная эстафета с преодолением препятствий.

2. Знания

Правила самостоятельного выполнения упражнений и домашних заданий. Значение занятий лыжным спортом для поддержания работоспособности. Виды лыжного спорта. Применение лыжных мазей. Требования к одежде и обуви занимающегося лыжами. Техника безопасности при занятиях лыжным спортом. Оказание помощи при обморожениях и травмах.

9. Раздел 9. Элементы единоборств.

1. Овладение техникой приёмов.

Стойки и передвижения в стойке. Захваты рук и туловища. Освобождение от захватов. Приёмы борьбы за выгодное положение. Борьба за предмет. Упражнения по овладению приёмами страховки.

2. Развитие координационных способностей.

Повторение пройденного материала по приёмам единоборств. Подвижные игры типа «Выталкивание из круга», «Бой петухов», «Часовые и разведчики», «Перетягивание в парах» и т. п.

3. Развитие силовых способностей и силовой выносливости.

Силовые упражнения и единоборства в парах.

4. Знания.

Виды единоборств. Правила поведения учащихся во время занятий. Гигиена борца. Влияние занятий единоборствами на организм человека и развитие его координационных и кондиционных способностей. Оказание первой помощи при травмах.

5. Самостоятельные занятия.

Упражнения в парах, овладение приёмами страховки, подвижные игры.

6. Овладение организаторскими способностями.

Подготовка мест занятий. Выполнение обязанностей командира отделения, помощника судьи. Оказание помощи слабоуспевающим товарищам в овладении программным материалом.

10. Раздел 10. Плавание.

1. Освоение техники плавания.

2. Развитие выносливости.

Совершенствование двигательных способностей и выносливости.

3. Развитие координационных способностей.

Совершенствование координационных способностей.

4. Самостоятельные занятия.

Упражнения по совершенствованию техники плавания и развитие двигательных способностей.

5. Овладение организаторскими способностями.

Помощь в подготовке места проведения занятий, инвентаря, в организации и проведении соревнований. Правила соревнований, правила судейства.

9 класс

1. Раздел 1. Основы знаний о физической культуре

Характеристика возрастных и половых особенностей организма и их связь с показателями физического развития. Опорно-двигательный аппарат и мышечная система, их роль в осуществлении двигательных актов. Правильная осанка как один из основных показателей физического развития человека. Основные средства формирования и профилактики нарушений осанки и коррекции телосложения. Значение нервной системы в управлении движениями и регуляции систем дыхания, кровообращения и энергообеспечения. Психологические предпосылки овладения движениями. Участие в двигательной деятельности психических процессов (внимание, восприятие, мышление, воображение, память). Регулярное наблюдение физкультурником за состоянием своего здоровья, физического развития и самочувствия при занятиях физической культурой и спортом. Учёт данных самоконтроля в дневнике самоконтроля. Педагогические, физиологические и психологические основы обучения технике двигательных действий. Двигательные умения и навыки как основные способы освоения новых двигательных действий (движений). Техника движений и её основные

показатели. Профилактика появления ошибок и способы их устранения. Общие гигиенические правила, режим дня, утренняя зарядка и её влияние на работоспособность человека. Физкультминутки (физкультпаузы), их значение для профилактики утомления в условиях учебной и трудовой деятельности. Закаливание организма, правила безопасности и гигиенические требования во время закаливающих процедур. Восстановительный массаж, его роль в укреплении здоровья человека. Техника и правила выполнения простейших приёмов массажа. Банные процедуры и их задачи, связь с укреплением здоровья. Правила поведения в бане и гигиенические требования к банным процедурам. Причины возникновения травм и повреждений при занятиях физической культурой и спортом. Характеристика типовых травм, простейшие приёмы и правила оказания первой помощи при травмах. Физическая подготовка как система регулярных занятий по развитию физических (кондиционных и координационных) способностей. Основные правила их совершенствования. Адаптивная физическая культура как система занятий физическими упражнениями по укреплению и сохранению здоровья, коррекции осанки и телосложения, профилактики утомления. Прикладная физическая подготовка как система тренировочных занятий для освоения профессиональной деятельности, всестороннего и гармоничного физического совершенствования. Появление первых примитивных игр и физических упражнений. Физическая культура в разные общественноэкономические формации. Мифы и легенды о зарождении Олимпийских игр древности. Исторические сведения о развитии древних Олимпийских игр (виды состязаний, правила их проведения, известные участники и победители). Олимпийское движение в дореволюционной России, роль А. Д. Бутовского в его становлении и развитии. Первые успехи российских спортсменов на Олимпийских играх. Основные этапы развития олимпийского движения в России (СССР). Выдающиеся достижения отечественных спортсменов на Олимпийских играх. Сведения о московской Олимпиаде 1980 г. и зимней Олимпиаде в Сочи в 2014 г. Летние и зимние Олимпийские игры

современности. Двухкратные и трёхкратные отечественные и зарубежные победители Олимпийских игр. Допинг. Концепция честного спорта.

2. Раздел 2. Баскетбол

1. Овладение техникой передвижений, остановок, поворотов и стоек. Закрепление техники.

Стойки игрока. Перемещения в стойке приставными шагами боком, лицом и спиной вперёд. Остановка двумя шагами и прыжком. Повороты без мяча и с мячом. Комбинации из освоенных элементов техники передвижений (перемещения в стойке, остановка, поворот, ускорение).

2. Освоение ловли и передач мяча. Закрепление техники.

Ловля и передача мяча двумя руками от груди и одной рукой от плеча на месте и в движении без сопротивления защитника (в парах, тройках, квадрате, круге). Дальнейшее обучение технике движений. Ловля и передача мяча двумя руками от груди и одной рукой от плеча на месте и в движении с пассивным сопротивлением защитника.

3. Овладение техникой бросков мяча

Ведение мяча в низкой, средней и высокой стойке на месте, в движении по прямой, с изменением направления движения и скорости; ведение без сопротивления защитника ведущей и неведущей рукой.

Ведение мяча в низкой, средней и высокой стойке на месте, в движении по прямой, с изменением направления движения и скорости; ведение с пассивным сопротивлением защитника. Броски одной и двумя руками в прыжке.

4. Освоение индивидуальной техники защиты.

Вырывание и выбивание мяча. Перехват мяча.

5. Закрепление техники владения мячом и развитие координационных способностей.

Комбинация из освоенных элементов: ловля, передача, ведение, бросок.

6. Освоение тактики игры.

Тактика свободного нападения. Позиционное нападение (5:0) без изменения позиций игроков. Нападение быстрым прорывом (1:0). Взаимодействие двух игроков «Отдай мяч и выйди».

Позиционное нападение (5:0) с изменением позиций. Нападение быстрым прорывом (2:1).

7. Овладение игрой и комплексное развитие психомоторных способностей.

Игра по упрощённым правилам мини-баскетбола. Игры и игровые задания 2:1, 3:1, 3:2, 3:3. Игра по правилам мини-баскетбола. Дальнейшее обучение технике движений.

3. Раздел 3. Гандбол.

1. Краткая характеристика вида спорта. Требования к технике безопасности.

История гандбола. Основные правила игры в гандбол. Основные приёмы игры в гандбол. Подвижные игры для освоения передвижения и остановок. Правила техники безопасности.

2. Овладение техникой передвижений, остановок, поворотов и стоек.

Стойки игрока. Перемещения в стойке приставными шагами боком и спиной вперёд. Остановка двумя шагами и прыжком. Повороты без мяча и с мячом. Комбинации из освоенных элементов техники передвижений (перемещения в стойке, остановка, поворот, ускорение).

3. Освоение ловли и передач мяча.

Ловля и передача мяча двумя руками на месте и в движении без сопротивления защитника (в парах, тройках, квадрате, круге).

Ловля и передача мяча двумя руками на месте и в движении с пассивным сопротивлением защитника. Ловля катящегося мяча.

4. Освоение техники ведения мяча.

Ведение мяча в низкой, средней и высокой стойке на месте; в движении по прямой, с изменением направления движения и скорости ведения без сопротивления защитника ведущей и неведущей рукой. Ведение мяча в движении по прямой, с изменением направления движения и скорости ведения с пассивным сопротивлением защитника ведущей и неведущей рукой.

5. Овладение техникой бросков мяча.

Бросок мяча сверху в опорном положении и в прыжке. Броски мяча сверху, снизу и сбоку согнутой и прямой рукой. Семиметровый штрафной бросок. Бросок мяча из опорного положения с отклонением туловища.

6. Освоение индивидуальной техники защиты.

Вырывание и выбивание мяча. Блокирование броска. Перехват мяча. Игра вратаря.

7. Совершенствование техники перемещений, владения мячом и развитие кондиционных и координационных способностей.

Комбинация из освоенных элементов техники перемещений и владения мячом.

8. Освоение тактики игры.

Тактика свободного нападения. Позиционное нападение без изменения позиций игроков. Нападение быстрым прорывом (1:0). Взаимодействие двух игроков «Отдай мяч и выйди». Позиционное нападение с изменением позиций. Нападение быстрым прорывом (2:1).

9. Овладение игрой и комплексное развитие психомоторных способностей.

Игра по упрощённым правилам мини-гандбола. Игры и игровые задания 2:1, 3:1, 3:2, 3:3. 7 класс Игра по правилам мини-гандбола.

4. Раздел 4. Футбол.

1. Краткая характеристика вида спорта Требования к технике безопасности.

История футбола. Основные правила игры в футбол. Основные приёмы игры в футбол. Подвижные игры для освоения передвижения и остановок. Правила техники безопасности.

2. Овладение техникой передвижений, остановок, поворотов и стоек.

Стойки игрока. Перемещения в стойке приставными шагами боком и спиной вперёд, ускорения, старты из различных положений. Комбинации из освоенных элементов техники передвижений (перемещения, остановки, повороты, ускорения).

3. Освоение ударов по мячу и остановок мяча.

Ведение мяча по прямой с изменением направления движения и скорости ведения без сопротивления защитника ведущей и неведущей ногой.

Ведение мяча по прямой с изменением направления движения и скорости ведения с пассивным сопротивлением защитника ведущей и неведущей ногой.

4. Овладение техникой ударов по воротам.

Удары по воротам указанными способами на точность (меткость) попадания мячом в цель. Продолжение овладения техникой ударов по воротам.

5. Закрепление техники владения мячом и развитие координационных способностей.

Комбинации из освоенных элементов: ведение, удар (пас), приём мяча, остановка, удар по воротам.

6. Закрепление техники перемещений, владения мячом и развитие координационных способностей.

Комбинации из освоенных элементов техники перемещений и владения мячом.

7. Освоение тактики игры.

Тактика свободного нападения. Позиционные нападения без изменения позиций игроков. Нападение в игровых заданиях 3:1, 3:2, 3:3, 2:1 с атакой и без атаки на ворота. Позиционные нападения с изменением позиций игроков. Дальнейшее закрепление приёмов тактики.

8. Овладение игрой и комплексное развитие психомоторных способностей.

Игра по упрощённым правилам на площадках разных размеров. Игры и игровые задания 2:1, 3:1, 3:2, 3:3.

5. Раздел 5. Волейбол.

1. Краткая характеристика вида спорта. Требования к технике безопасности.

История волейбола. Основные правила игры в волейбол. Основные приёмы игры в волейбол. Правила техники безопасности.

2. Овладение техникой передвижений, остановок, поворотов и стоек.

Стойки игрока. Перемещения в стойке приставными шагами боком, лицом и спиной вперёд. Ходьба, бег и выполнение заданий (сесть на пол, встать,

подпрыгнуть и др.). Комбинации из освоенных элементов техники передвижений (перемещения в стойке, остановки, ускорения).

3. Освоение техники приёма и передач мяча.

Передача мяча сверху двумя руками на месте и после перемещения вперёд.

Передачи мяча над собой. То же через сетку.

4. Овладение игрой и комплексное развитие психомоторных способностей.

Игра по упрощённым правилам мини-волейбола. Игры и игровые задания с ограниченным числом игроков (2:2, 3:2, 3:3) и на укороченных площадках.

Процесс совершенствования психомоторных способностей. Дальнейшее обучение технике движений и продолжение развития психомоторных способностей.

5. Развитие координационных способностей (ориентирование в пространстве, быстрота реакций и перестроение двигательных действий, дифференцирование силовых, пространственных и временных параметров движений, способностей к согласованию движений и ритму).

Упражнения по овладению и совершенствованию в технике перемещений и владения мячом типа бег с изменением направления, скорости, челночный бег с ведением и без ведения мяча и др.; метания в цель различными мячами, жонглирование, упражнения на быстроту и точность реакций, прыжки в заданном ритме; всевозможные упражнения с мячом, выполняемые также в сочетании с бегом, прыжками, акробатическими упражнениями и др. Игровые упражнения типа 2:1, 3:1, 2:2, 3:2, 3:3.

6. Развитие выносливости.

Эстафеты, круговая тренировка, подвижные игры с мячом, двусторонние игры длительностью от 20 с до 12 мин.

7. Развитие скоростных и скоростно-силовых способностей.

Бег с ускорением, изменением направления, темпа, ритма, из различных исходных положений. Ведение мяча в высокой, средней и низкой стойке с максимальной частотой в течение 7—10 с. Подвижные игры, эстафеты с мячом и без мяча. Игровые упражнения с набивным мячом, в сочетании с прыжками,

метаниями и бросками мячей разного веса в цель и на дальность. Приём мяча снизу двумя руками на месте и после перемещения вперёд. То же через сетку.

8. Освоение техники нижней прямой подачи.

Нижняя прямая подача мяча с расстояния 3—6 м от сетки.

9. Освоение техники прямого нападающего удара.

Прямой нападающий удар после подбрасывания мяча партнёром.

10. Закрепление техники владения мячом и развитие координационных способностей.

Комбинации из освоенных элементов: приём, передача, удар.

11. Закрепление техники перемещений, владения мячом и развитие координационных способностей.

Комбинации из освоенных элементов техники перемещений и владения мячом.

12. Освоение тактики игры.

Тактика свободного нападения. Позиционное нападение без изменения позиций игроков (6:0). Позиционное нападение с изменением позиций.

13. Знания о спортивной игре.

Терминология избранной спортивной игры; техника ловли, передачи, ведения мяча или броска; тактика нападений (быстрый прорыв, расстановка игроков, позиционное нападение) и защиты (зонная и личная защита). Правила и организация избранной игры (цель и смысл игры, игровое поле, количество участников, поведение игроков в нападении и защите). Правила техники безопасности при занятиях спортивными играми.

14. Самостоятельные занятия прикладной физической подготовкой.

Упражнения по совершенствованию координационных, скоростно-силовых, силовых способностей и выносливости. Игровые упражнения по совершенствованию технических приёмов (ловля, передача, броски или удары в цель, ведение, сочетание приёмов). Подвижные игры и игровые задания, приближённые к содержанию разучиваемых спортивных игр. Правила самоконтроля.

15. Овладение организаторскими умениями.

Организация и проведение подвижных игр и игровых заданий, приближённых к содержанию разучиваемой игры, помощь в судействе, комплектование команды, подготовка места проведения игры.

6. Раздел 6. Гимнастика.

1. Краткая характеристика вида спорта Требования к технике безопасности.

История гимнастики. Основная гимнастика. Спортивная гимнастика. Художественная гимнастика. Аэробика. Спортивная акробатика. Правила техники безопасности и страховки во время занятий физическими упражнениями. Техника выполнения физических упражнений.

2. Организующие команды и приёмы.

Освоение строевых упражнений

Команда «Прямо!», повороты в движении направо, налево. Переход с шага на месте на ходьбу в колонне и в шеренге; перестроения из колонны по одному в колонны по два, по четыре в движении.

3. Упражнения общеразвивающей направленности (без предметов).

Совершенствование двигательных способностей.

4. Упражнения общеразвивающей направленности (с предметами).

Совершенствование двигательных способностей с помощью гантелей (3– 5 кг), тренажёров, эспандеров.

5. Освоение и совершенствование висов и упоров.

Мальчики: из виса на подколенках через стойку на руках опускание в упор присев; подъём махом назад в сед ноги врозь; подъём завесом вне. Девочки: из упора на нижней жерди опускание вперёд в вис присев; из виса присев на нижней жерди махом одной и толчком другой в вис прогнувшись с опорой на верхнюю жердь; вис лёжа на нижней жерди; сед боком на нижней жерди, соскок.

Мальчики: подъём переворотом в упор махом и силой; подъём махом вперёд в сед ноги врозь. Девочки: вис прогнувшись на нижней жерди с опорой ног о верхнюю; переход в упор на нижнюю жердь.

6. Опорные прыжки

Мальчики: прыжок согнув ноги (козёл в длину, высота 110–115 см). Девочки: прыжок боком с поворотом на 90° (конь в ширину, высота 110 см).

Мальчики: прыжок согнув ноги (козёл в длину, высота 115 см). Девочки: прыжок боком (конь в ширину, высота 110 см).

7. Акробатические упражнения и комбинации.

Мальчики: кувырок назад в упор стоя ноги врозь; кувырок вперёд и назад; длинный кувырок; стойка на голове и руках. Девочки: «мост» и поворот в упор стоя на одном колене; кувырки вперёд и назад.

Мальчики: из упора присев силой стойка на голове и руках; длинный кувырок вперёд с трёх шагов разбега. Девочки: равновесие на одной; выпад вперёд; кувырок вперёд

8. Развитие координационных способностей.

Совершенствование координационных способностей.

9. Развитие силовых способностей и силовой выносливости.

Совершенствование силовых способностей и силовой выносливости.

10. Развитие скоростно-силовых способностей.

Совершенствование скоростно-силовых способностей.

11. Развитие гибкости.

Совершенствование двигательных способностей.

12. Знания о физической культуре.

Значение гимнастических упражнений для развития координационных способностей; страховка и помощь во время занятий; обеспечение техники безопасности; упражнения для самостоятельной тренировки.

13. Проведение самостоятельных занятий прикладной физической подготовкой.

Совершенствование силовых, координационных способностей и гибкости.

14. Овладение организаторскими умениями.

Самостоятельное составление простейших комбинаций упражнений, направленных на развитие координационных и кондиционных способностей.

Дозировка упражнений.

7. Раздел 7. Легкая атлетика.

1. Овладение техникой спринтерского бега:

Низкий старт до 30 м – от 70 до 80 м – до 70 м. Дальнейшее обучение технике спринтерского бега. Совершенствование двигательных способностей.

2. Овладение техникой прыжка в длину

Прыжки в длину с 11–13 шагов разбега. Дальнейшее обучение технике прыжка в длину.

3. Овладение техникой прыжка в высоту

Прыжки в высоту с 7–9 шагов разбега. Совершенствование техники прыжка в высоту.

4. Овладение техникой метания малого мяча в цель и на дальность.

Дальнейшее овладение техникой метания малого мяча в цель и на дальность.

Метание теннисного мяча в горизонтальную и вертикальную цель (1 1 м) (девушки – с расстояния 12–14 м, юноши – до 16 м).

Бросок набивного мяча (2 кг) двумя руками из различных исходных положений с места, с шага, с двух шагов, с трёх шагов, с четырёх шагов вперёд-вверх.

Метание теннисного мяча и мяча весом 150 г с места на дальность, с 4–5 бросковых шагов с укороченного и полного разбега на дальность, в коридор 10 м и на заданное расстояние; в горизонтальную и вертикальную цель (1 1 м) с расстояния (юноши – до 18 м, девушки – 12–14 м). Бросок набивного мяча (юноши – 3 кг, девушки – 2 кг) двумя руками из различных и. п. с места и с двух-четырёх шагов вперёд-вверх.

5. Развитие выносливости:

Дальнейшее развитие скоростно-силовых способностей. Совершенствование скоростно-силовых способностей.

6. Знания о физической культуре:

Влияние легкоатлетических упражнений на укрепление здоровья и основные системы организма; название разучиваемых упражнений и основы правильной техники их выполнения; правила соревнований в беге, прыжках и метаниях; разминка для выполнения легкоатлетических упражнений; представления о темпе, скорости и объёме легкоатлетических упражнений, направленных на развитие выносливости, быстроты, силы, координационных способностей. Правила техники безопасности при занятиях лёгкой атлетикой.

7. Проведение самостоятельных занятий прикладной физической подготовкой. Упражнения и простейшие программы развития выносливости, скоростно-силовых, скоростных и координационных способностей на основе освоенных легкоатлетических упражнений. Правила самоконтроля и гигиены.

8. Овладение организаторскими умениями:

Измерение результатов; подача команд; демонстрация упражнений; помощь в оценке результатов и проведении соревнований, в подготовке места проведения занятий.

8. Раздел 8. Лыжная подготовка.

1. Освоение техники лыжных ходов.

Одновременный одношажный ход (стартовый вариант). Коньковый ход. Торможение и поворот «плугом». Прохождение дистанции 4,5 км. Игры «Гонки с выбыванием», «Как по часам», «Биатлон». Попеременный четырёхшажный ход. Переход с попеременных ходов на одновременные. Преодоление контруклона. Прохождение дистанции до 5 км. Горнолыжная эстафета с преодолением препятствий.

2. Знания

Правила самостоятельного выполнения упражнений и домашних заданий. Значение занятий лыжным спортом для поддержания работоспособности. Виды лыжного спорта. Применение лыжных мазей. Требования к одежде и

обуви занимающегося лыжами. Техника безопасности при занятиях лыжным спортом. Оказание помощи при обморожениях и травмах.

9. Раздел 9. Элементы единоборств.

1. Овладение техникой приёмов.

Стойки и передвижения в стойке. Захваты рук и туловища. Освобождение от захватов. Приёмы борьбы за выгодное положение. Борьба за предмет. Упражнения по овладению приёмами страховки.

2. Развитие координационных способностей.

Повторение пройденного материала по приёмам единоборств. Подвижные игры типа «Выталкивание из круга», «Бой петухов», «Часовые и разведчики», «Перетягивание в парах» и т. п.

3. Развитие силовых способностей и силовой выносливости.

Силовые упражнения и единоборства в парах.

4. Знания.

Виды единоборств. Правила поведения учащихся во время занятий. Гигиена борца. Влияние занятий единоборствами на организм человека и развитие его координационных и кондиционных способностей. Оказание первой помощи при травмах.

5. Самостоятельные занятия.

Упражнения в парах, овладение приёмами страховки, подвижные игры.

6. Овладение организаторскими способностями.

Подготовка мест занятий. Выполнение обязанностей командира отделения, помощника судьи. Оказание помощи слабоуспевающим товарищам в овладении программным материалом.

10. Раздел 10. Плавание.

1. Освоение техники плавания.

2. Развитие выносливости.

Совершенствование двигательных способностей и выносливости.

3. Развитие координационных способностей.

Совершенствование координационных способностей.

4. Самостоятельные занятия.

Упражнения по совершенствованию техники плавания и развитие двигательных способностей.

5. Овладение организаторскими способностями.

Помощь в подготовке места проведения занятий, инвентаря, в организации и проведении соревнований. Правила соревнований, правила судейства.

Рабочая программа по физической культуре оформляется как Приложение к ООП ООО.

2.2.2.21. Основы безопасности жизнедеятельности

Изучение всех школьных предметов вносит свой вклад в формирование у учащихся основной школы современного уровня культуры безопасности жизнедеятельности, индивидуальной системы здорового образа жизни, антиэкстремистского мышления и антитеррористического поведения, но при этом ключевая роль принадлежит курсу «Основы безопасности жизнедеятельности».

Учебный курс «Основы безопасности жизнедеятельности» в основной школе строится так, чтобы были достигнуты следующие цели:

- безопасное поведение учащихся в чрезвычайных ситуациях природного, техногенного и социального характера;
- понимание каждым учащимся важности сбережения и защиты личного здоровья как индивидуальной и общественной ценности;
- принятие учащимися ценностей гражданского общества: прав человека, правового государства, ценностей семьи;
- антиэкстремистское мышление и антитеррористическое поведение учащихся, в том числе нетерпимость к действиям и влияниям, представляющим угрозу для жизни человека;
- профилактика асоциального поведения учащихся;
- отрицательное отношение учащихся к приёму психоактивных веществ, в том числе наркотиков;

- готовность и способность учащихся к нравственному самосовершенствованию.

Достижение этих целей обеспечивается решением таких учебных задач, как:

- формирование у учащихся современного уровня культуры безопасности жизнедеятельности;
- формирование у учащихся модели безопасного поведения в повседневной жизни, в транспортной среде и в чрезвычайных ситуациях природного, техногенного и социального характера;
- формирование потребности в соблюдении требований, предъявляемых к гражданину Российской Федерации в области безопасности жизнедеятельности;
- формирование индивидуальной системы здорового образа жизни;
- выработка у учащихся антиэкстремистской и антитеррористической личностной позиции и отрицательного отношения к психоактивным веществам и асоциальному поведению.

Опасные и чрезвычайные ситуации становятся все более частым явлением в нашей повседневной жизни и требуют получения обучающимися знаний, умений, навыков и компетенций личной безопасности в условиях опасных и чрезвычайных ситуаций социально сложного и технически насыщенного окружающего мира.

Целью изучения и освоения программы является формирование у подрастающего поколения россиян культуры безопасности жизнедеятельности в современном мире в соответствии с требованиями, предъявляемыми Федеральным государственным образовательным стандартом основного общего образования.

Учебный предмет «Основы безопасности жизнедеятельности» является обязательным для изучения на уровне основного общего образования и является одной из составляющих предметной области «Физическая культура и основы безопасности жизнедеятельности».

Программа определяет базовое содержание по учебному предмету «Основы безопасности жизнедеятельности» в форме и объеме, которые соответствуют возрастным особенностям обучающихся и учитывает возможность освоения приемов умственной и практической деятельности обучающихся, что является важнейшим компонентом развивающего обучения.

На основе программы, курс «Основ безопасности жизнедеятельности», может быть выстроен как по линейному, так и по концентрическому типу. При составлении рабочих программ в отдельных темах возможны дополнения с учетом местных условий и специфики обучения.

Основы безопасности жизнедеятельности как учебный предмет обеспечивает:

- освоение обучающимися знаний о безопасном поведении в повседневной жизнедеятельности;
- понимание обучающимися личной и общественной значимости современной культуры безопасности жизнедеятельности, ценностей гражданского общества, в том числе гражданской идентичности и правового поведения;
- понимание необходимости беречь и сохранять свое здоровье как индивидуальную и общественную ценность;
- понимание необходимости следовать правилам безопасного поведения в опасных и чрезвычайных ситуациях природного, техногенного и социального характера;
- понимание необходимости сохранения природы и окружающей среды для полноценной жизни человека;
- освоение обучающимися умений экологического проектирования безопасной жизнедеятельности с учетом природных, техногенных и социальных рисков;
- понимание роли государства и действующего законодательства в обеспечении национальной безопасности и защиты населения от опасных и чрезвычайных ситуаций природного, техногенного и социального характера, в том числе от экстремизма, терроризма и наркотизма;

- освоение умений использовать различные источники информации и коммуникации для определения угрозы возникновения опасных и чрезвычайных ситуаций;
- освоение умений предвидеть возникновение опасных и чрезвычайных ситуаций по характерным признакам их проявления, а также на основе информации, получаемой из различных источников;
- освоение умений оказывать первую помощь пострадавшим;
- освоение умений готовность проявлять предосторожность в ситуациях неопределенности;
- освоение умений принимать обоснованные решения в конкретной опасной (чрезвычайной) ситуации с учетом реально складывающейся обстановки и индивидуальных возможностей;
- освоение умений использовать средства индивидуальной и коллективной защиты.
- Освоение и понимание учебного предмета «Основы безопасности жизнедеятельности» направлено на:
 - воспитание у обучающихся чувства ответственности за личную безопасность, ценностного отношения к своему здоровью и жизни;
 - развитие у обучающихся качеств личности, необходимых для ведения здорового образа жизни; необходимых для обеспечения безопасного поведения в опасных и чрезвычайных ситуациях;
 - формирование у обучающихся современной культуры безопасности жизнедеятельности на основе понимания необходимости защиты личности, общества и государства посредством осознания значимости безопасного поведения в условиях чрезвычайных ситуаций природного, техногенного и социального характера, убеждения в необходимости безопасного и здорового образа жизни, антиэкстремистской и антитеррористической личностной позиции, нетерпимости к действиям и влияниям, представляющим угрозу для жизни человека.

8 класс

1. Основы безопасности личности, общества и государства.

1.1. Основы комплексной безопасности.

Пожары в жилых и общественных зданиях, их причины и последствия.

Профилактика пожаров в повседневной жизни и организация защиты населения. Права, обязанности и ответственность граждан в области пожарной безопасности. Обеспечение личной безопасности при пожарах.

Причины дорожно-транспортных происшествий и травматизма людей.

Организация дорожного движения, обязанности пешеходов и пассажиров.

Велосипедист — водитель транспортного средства.

Безопасное поведение на водоёмах в различных условиях. Безопасный отдых на водоёмах. Оказание помощи терпящим бедствие на воде.

Загрязнение окружающей среды и здоровье человека. Правила безопасного поведения при неблагоприятной экологической обстановке.

Классификация чрезвычайных ситуаций техногенного характера. Аварии на радиационно-опасных объектах и их возможные последствия. Аварии на химически опасных объектах и их возможные последствия. Пожары и взрывы на взрывопожароопасных объектах экономики и их возможные последствия.

Аварии на гидротехнических сооружениях и их последствия.

1.2. Защита населения Российской Федерации от чрезвычайных ситуаций.

Обеспечение радиационной безопасности населения. Обеспечение химической защиты населения. Обеспечение защиты населения от последствий аварий на взрывопожароопасных объектах. Обеспечение защиты населения от последствий аварий на гидротехнических сооружениях

Организация оповещения населения о чрезвычайных ситуациях техногенного характера. Эвакуация населения. Мероприятия по инженерной защите населения от чрезвычайных ситуаций техногенного характера.

Модуль 2. Основы медицинских знаний и здорового образа жизни.

2.1. Основы здорового образа жизни.

Здоровье как основная ценность человека. Индивидуальное здоровье человека, его физическое, духовное и социальное благополучие. Репродуктивное здоровье — составляющая здоровья человека и общества. Здоровый образ жизни как необходимое условие сохранения и укрепления здоровья человека и общества. Здоровый образ жизни и профилактика основных неинфекционных заболеваний.

Вредные привычки и их влияние на здоровье. Профилактика вредных привычек. Здоровый образ жизни и безопасность жизнедеятельности

2.2. Основы медицинских знаний и оказание первой помощи.

Первая помощь пострадавшим и её значение. Первая помощь при отравлениях аварийно-химически опасными веществами. Первая помощь при травмах.

Первая помощь при утоплении.

9 класс

1. Основы безопасности личности, общества и государства.

1.1. Основы комплексной безопасности.

Современный мир и Россия. Национальные интересы России в современном мире. Основные угрозы национальным интересам и безопасности России.

Влияние культуры безопасности жизнедеятельности населения на национальную безопасность России

Чрезвычайные ситуации и их классификация. Чрезвычайные ситуации природного характера и их последствия. Чрезвычайные ситуации техногенного характера и их причины. Угроза военной безопасности России.

1.2. Защита населения Российской Федерации от чрезвычайных ситуаций.

Единая государственная система предупреждения и ликвидации чрезвычайных ситуаций (РСЧС). Гражданская оборона как составная часть национальной безопасности и обороноспособности страны. МЧС России — федеральный орган управления в области защиты населения и территорий от чрезвычайных ситуаций.

Мониторинг и прогнозирование чрезвычайных ситуаций. Инженерная защита населения от чрезвычайных ситуаций.

Оповещение и эвакуация населения в условиях чрезвычайных ситуаций.
Аварийно-спасательные и другие неотложные работы в очагах поражения.

1.3. Противодействие терроризму и экстремизму в Российской Федерации.

Международный терроризм — угроза национальной безопасности России.

Виды террористической деятельности и террористических актов, их цели и способы осуществления

Основные нормативно-правовые акты по противодействию терроризму и экстремизму. Общегосударственное противодействие терроризму.

Нормативно-правовая база противодействия наркотизму.

Организационные основы противодействия терроризму в Российской Федерации. Организационные основы противодействия наркотизму в Российской Федерации.

Правила поведения при угрозе террористического акта. Профилактика наркозависимости.

2. Основы медицинских знаний и здорового образа жизни.

2.1. Основы здорового образа жизни.

Здоровье человека как индивидуальная, так и общественная ценность.

Здоровый образ жизни и его составляющие. Репродуктивное здоровье населения и национальная безопасность России

Ранние половые связи и их последствия. Инфекции, передаваемые половым путём. Понятия о ВИЧ-инфекции и СПИДе.

Брак и семья. Семья и здоровый образ жизни человека. Основы семейного права в Российской Федерации.

2.2. Основы медицинских знаний и оказание первой помощи.

Первая помощь при массовых поражениях. Первая помощь при передозировке психоактивных веществ.

Рабочая программа по ОБЖ оформляется как Приложение к ООП ООО.

2.2.2.22. Основы духовно-нравственной культуры народов России

Учебный предмет «Основы духовно-нравственной культуры народов России» определен как курс, направленный на формирование первоначальных представлений о светской этике, о традиционных религиях, их роли в культуре, истории и современности. Особенность данного учебного курса состоит в том, что расширение знаний обучающихся сочетается с воспитанием ценностных отношений к изучаемым явлениям: внутренней установки личности поступать согласно общественным нормам, правилам поведения и взаимоотношений в обществе. Таким образом, характеризуя данный учебный предмет, следует подчеркнуть его интегративный характер: изучение направлено на образование, воспитание и развитие школьника при особом внимании к его эмоциональному развитию.

Цель курса: «Основы духовно-нравственной культуры народов России» призван обогатить процесс воспитания в основной школе не только новым содержанием (ознакомление с традиционными религиями Российского государства), но и новым пониманием сущности российской культуры, развивающейся как сплав национальных традиций и религиозных верований. Исходя из этого особое значение курса «Основы духовно-нравственной культуры народов России» заключается в раскрытии общечеловеческих ценностей, которые объединяют (а не разъединяют) светскость и религиозность.

5 класс

Раздел 1. В мире культуры Величие российской культуры. Российская культура – плод усилий разных народов. Деятели науки и культуры – представителей разных национальностей (К. Брюллов, И. Репин, К. Станиславский, Ш. Алейхем, Г. Уланова, Д. Шостакович, Р. Гамзатов, Л. Лихачев, С. Эрзя, Ю. Рытхэу и др.). Человек – творец и носитель культуры. Вне культуры жизнь человека невозможна. Вклад личности в культуру зависит от ее таланта, способностей, упорства. Законы нравственности – часть культуры общества. Источники, создающие нравственные установки.

Раздел 2. Нравственные ценности российского народа «Береги землю родимую, как мать любимую». Представления о патриотизме в фольклоре разных народов. Герои национального эпоса разных народов (Улып, Сияжар, Боотур, Урал-батыр и др.). Жизнь ратными подвигами полна. Реальные примеры выражения патриотических чувств в истории России (Дмитрий Донской, Кузьма Минин, Иван Сусанин, Надежда Дурова и др.). Деятели разных конфессий – патриоты (Сергий Радонежский, Рабби Шнеур-Залман и др.). Вклад народов нашей страны в победу над фашизмом. В труде – красота человека. Тема труда в фольклоре разных народов (сказках, легендах, пословицах). «Плод добрых трудов славен...». Буддизм, ислам, христианство о труде и трудолюбии. Люди труда. Примеры самоотверженного труда людей разной национальности на благо родины (землепроходцы, ученые, путешественники, колхозники и пр.). Бережное отношение к природе. Одушевление природы нашими предками. Роль заповедников в сохранении природных объектов. Заповедники на карте России. Семья – хранитель духовных ценностей. Роль семьи в жизни человека. Любовь, искренность, симпатия, взаимопомощь и поддержка – главные семейные ценности. О юбви и милосердии в разных религиях. Семейные ценности в православии, буддизме, исламе, иудаизме. Взаимоотношения членов семьи. Отражение ценностей семьи в фольклоре разных народов. Семья – первый трудовой коллектив.

Раздел 3. Религия и культура Роль религии в развитии культуры. Вклад религии в развитие материальной и духовной культуры общества. Культурное наследие христианской Руси. Принятие христианства на Руси, влияние Византии. Христианская вера и образование в Древней Руси. Великие князья Древней Руси и их влияние на развитие образования. Православный храм (внешние особенности, внутреннее убранство). Духовная музыка. Богослужбное песнопение. Колокольный звон. Особенности православного календаря. Культура ислама. Возникновение ислама. Первые столетия ислама (VII-XII века) – золотое время исламской культуры. Успехи образования и

науки. Вклад мусульманской литературы в сокровищницу мировой культуры. Декоративно-прикладное искусство народов, исповедующих ислам. Мечеть – часть исламской культуры. Исламский календарь. Иудаизм и культура. Возникновение иудаизма. Тора – Пятикнижие Моисея. Синагога – молельный дом иудеев. Особенности внутреннего убранства синагоги. Священная история иудеев в сюжетах мировой живописи. Еврейский календарь. Культурные традиции буддизма. Распространение буддизма в России. Культовые сооружения буддистов. Буддийские монастыри. Искусство танка. Буддийский календарь.

Раздел 4. Как сохранить духовные ценности. Забота государства о сохранении духовных ценностей. Конституционные гарантии права гражданина исповедовать любую религию. Восстановление памятников духовной культуры, охрана исторических памятников, связанных с разными религиями. Хранить память предков. Уважение к труду, обычаям, вере предков. Примеры благотворительности из российской истории. Известные меценаты России.

Раздел 5. Твой духовный мир. Что составляет твой духовный мир. Образованность человека, его интересы, увлечения, симпатии, радости, нравственные качества личности – составляющие духовного мира. Культура поведения человека. Этикет в разных жизненных ситуациях. Нравственные качества человека.

2.2.3. Основное содержание курсов внеурочной деятельности

2.2.3.1. Финансовая грамотность

5 КЛАСС

1. ВВЕДЕНИЕ В КУРС «ФИНАНСОВАЯ ГРАМОТНОСТЬ»

Базовые понятия: финансовая грамотность, благосостояние, финансовое поведение.

Личностные характеристики и установки — осознание необходимости развития собственной финансовой грамотности для участия в повседневном принятии финансовых решений в своей семье.

Базовый уровень

Обучающийся научится:

- в сфере достижения метапредметных результатов (освоения метапредметных УУД):

определять цели развития собственной финансовой грамотности и планировать способы их достижения;

осуществлять учебное сотрудничество и совместную деятельность со взрослыми (учителем, членами своей семьи) и сверстниками для достижения целей развития собственной финансовой грамотности;

выдвигать версии решения проблем экономики семьи, экономических отношений семьи и общества, формулировать гипотезы, предвосхищать конечный результат;

находить актуальную финансовую информацию в сети Интернет;

обосновывать свою оценку финансового поведения людей в конкретных ситуациях;

приводить примеры неграмотного финансового поведения и моделировать иные варианты поведения в аналогичных ситуациях;

актуализировать имеющиеся знания и практические навыки по финансовой грамотности;

- в сфере достижения предметных результатов (освоения предметных УУД):

объяснять, от чего зависит финансовое благосостояние человека;

понимать зависимость финансового благосостояния семьи от многих факторов, в том числе от уровня образования, профессии, грамотного применения имеющихся финансовых знаний и навыков;

обосновывать свою оценку финансового поведения людей в конкретных ситуациях;

описывать обязательные знания и умения, необходимые для приобретения финансовой грамотности.

Темы занятий:

Почему важно развивать свою финансовую грамотность.

От чего зависит благосостояние семьи.

Учимся оценивать финансовое поведение людей.

Учимся оценивать своё финансовое поведение.

2. МОДУЛЬ 1. ДОХОДЫ И РАСХОДЫ СЕМЬИ.

Базовые понятия: потребности, деньги, бартер, товарные и символические деньги, наличные и безналичные деньги, купюры, монеты, фальшивые деньги, товары, услуги, семейный бюджет, доходы, источники доходов (заработная плата, собственность, пенсия, стипендия, пособие, проценты по вкладам), расходы, направления расходов (предметы первой необходимости, товары текущего потребления, товары длительного пользования, услуги, коммунальные услуги), личный доход, личные расходы, сбережения, денежный долг.

Личностные характеристики и установки — понимание зависимости благосостояния семьи, благополучия семейного бюджета от грамотности принимаемых в семье финансовых решений.

Базовый уровень

Обучающийся научится:

- в сфере достижения метапредметных результатов (освоения метапредметных УУД):

называть основные источники доходов семьи;

составлять задачи, требующие денежных расчётов;

считать доходы и расходы семейного бюджета и делать выводы о его сбалансированности;

- в сфере достижения предметных результатов (освоения предметных УУД):

объяснять проблемы бартерного (товарного) обмена;

описывать свойства предмета, играющего роль денег;

объяснять назначение денег, в том числе историю их возникновения;

называть функции Центрального банка РФ в управлении денежной системой страны;

называть регулярные и нерегулярные источники дохода, направления расходов семьи, указывать их примерную величину с учётом региона проживания;

объяснять, как формируется семейный бюджет;

подсчитывать доли расходов на разные товары и услуги (товары и услуги первой необходимости, товары длительного пользования, товары текущего потребления);

подсчитывать в общих расходах семьи долю расходов на обязательные платежи;

объяснять, из чего могут складываться планируемые и непредвиденные расходы семейного бюджета.

Темы занятий:

Деньги: что это такое.

Учебные мини-проекты «Деньги».

Из чего складываются доходы семьи.

Учимся считать семейные доходы.

Исследуем доходы семьи.

Учебные мини-проекты «Доходы семьи».

Как появляются расходы семьи.

Учимся считать семейные расходы.

Исследуем расходы семьи.

Учебные мини-проекты «Расходы семьи».

Как сформировать семейный бюджет.

Ролевая игра «Семейные советы по составлению бюджета».

Учебные мини-проекты «Семейный бюджет».

Презентация портфолио «Доходы и расходы семьи».

6 КЛАСС

МОДУЛЬ 1. Риски потери денег и имущества и как человек может от этого защититься

Базовые понятия: страхование, цели и функции страхования, виды страхования, страховой полис, страховая компания, больничный лист.

Личностные характеристики и установки:

- осознание возможности возникновения особых жизненных ситуаций (рождение ребенка, потеря работы, болезнь, несчастные случаи, форс-мажорные ситуации), которые могут привести к снижению личного благосостояния;
- понимание роли страхования и сбережений для решения финансовых проблем семьи в особых жизненных ситуациях.

Базовый уровень

Обучающийся научится:

- в сфере достижения метапредметных результатов (освоения метапредметных УУД):

анализировать финансовые последствия особых жизненных ситуаций для семьи;

соотносить вид страхования и его цель;

рассчитывать стоимость страховки жилья, имущества, автомобиля, жизни, здоровья с помощью калькулятора на сайте страховой компании;

находить актуальную информацию о страховых компаниях и их услугах;

- в сфере достижения предметных результатов (освоения предметных УУД):

описывать особые жизненные ситуации, которые могут приводить к снижению благосостояния семьи;

объяснять, как сбережение и страхование могут смягчить последствия особых жизненных ситуаций;

объяснять, что такое страхование и для чего оно необходимо;

описывать виды страхования;

приводить примеры добровольного страхования и указывать примерную стоимость страховки;

высчитывать долю годовых страховочных выплат в семейном бюджете. Темы занятий

Почему возникают риски потери денег и имущества и как от этого защититься.
Что такое страхование и для чего оно необходимо.
Что и как можно страховать.
Ролевая игра «Страхование».
Исследуем, что застраховано в семье и сколько это стоит.
Как определить надёжность страховых компаний.
Как работает страховая компания.
Учебные мини-проекты «Страхование».
Презентация портфолио «Риски потери денег и имущества и как человек может от этого защититься».

7 КЛАСС

1. Модуль 1. Человек и государство: как они взаимодействуют

Базовые понятия: налог, налоговая инспекция, подоходный налог, налоговая ставка, налог на прибыль, физические лица, социальное пособие, пособие по безработице, пенсия, стипендия.

Личностные характеристики и установки:

- понимание сущности налогов, определение их роли в жизни общества;
- осознание необходимости уплаты налогов как важной составляющей благосостояния общества и государства;
- оценивание социальных пособий как помощи государства гражданам в сложных жизненных ситуациях.

Базовый уровень

Обучающийся научится:

- в сфере достижения метапредметных результатов (освоения метапредметных УУД):

различать прямые и косвенные налоги;

считать сумму налога;

проверять на сайте Федеральной налоговой службы наличие налоговой задолженности членов семьи;

высчитывать долю годовых налоговых выплат в семейном бюджете;
находить нужную информацию на социальных порталах;
• в сфере достижения предметных результатов (освоения предметных УУД):
объяснять, что такое налоги и почему их нужно платить;
называть основные налоги в Российской Федерации (подходный налог, налог на прибыль, косвенные налоги);
приводить примеры налогов, которые выплачиваются семьей, и указывать их примерную величину;
перечислять условия получения различных видов социальных пособий в Российской Федерации;
называть виды социальных пособий и указывать их примерную величину;
приводить примеры выплат различных видов социальных пособий;
высчитывать долю социальных пособий в доходах семейного бюджета.

Темы занятий

Могут ли люди быть финансово независимыми от государства.

Что такое налоги и почему их надо платить.

Какие бывают налоги.

Учимся считать налоги.

Ролевая игра «Считаем налоги семьи».

Сравниваем налоги граждан разных стран.

Исследуем, какие налоги платит семья и что получает от государства.

Как работает налоговая служба.

Учебные мини-проекты «Налоги».

Что такое социальные пособия и какие они бывают.

Учимся находить информацию на сайте Фонда социального страхования РФ.

Ролевая игра «Оформляем социальное пособие».

Исследуем, какие социальные пособия получают люди.

Учебные мини-проекты «Социальные пособия».

Обобщение результатов изучения модуля.

Презентация портфолио «Человек и государство: как они взаимодействуют».

2. МОДУЛЬ 2. Услуги финансовых организаций и собственный бизнес

Базовые понятия: банки, вклады (депозиты), процентная ставка, страхование вкладов, Агентство по страхованию вкладов, кредит, залог, бизнес, малый бизнес, бизнес-план, бизнес-инкубатор, валюта, валютный курс, обменный пункт, валютный вклад.

Личностные характеристики и установки:

- понимание значения банковских услуг для увеличения (сохранения) семейных доходов и смягчения последствий сложных жизненных ситуаций;
- осознание факта: ответственность за выбор и использование услуг банка несёт потребитель этих услуг;
- осознание факта: ответственность за все финансовые риски несёт владелец бизнеса;
- понимание преимуществ и рисков предпринимательской деятельности;
- понимание, что всё в современном мире взаимосвязано и изменение валютного курса может отразиться на экономике страны и бюджете семьи.

Базовый уровень

Обучающийся научится:

- в сфере достижения метапредметных результатов (освоения метапредметных УУД):

отличать инвестирование от сбережения и кредитования;

знать свои основные права и обязанности как потребителя;

находить актуальную информацию об услугах банков;

пользоваться пластиковой картой в банкомате;

считать проценты по вкладам (кредитам) на простых примерах;

планировать (4—5 шагов) свою самостоятельную деятельность;

сравнивать возможности работы по найму и собственного бизнеса;

находить и анализировать информацию о курсе валют;

проводить простые расчёты с использованием валютного курса.

- в сфере достижения предметных результатов (освоения предметных УУД):

перечислять основные банковские услуги (сбережения, вклад, кредит, инвестиции);

объяснять, как можно пользоваться основными банковскими услугами для увеличения (сохранения) доходов семьи;

объяснять, чем труд наёмного работника отличается от труда бизнесмена;

называть необходимые условия для открытия своей фирмы;

объяснять причины существования различных валют;

называть основные мировые валюты и страны их использования;

объяснять, что такое валютный курс и как находить информацию об изменениях курса валют.

Темы занятий

Для чего нужны банки.

Почему хранить сбережения в банке выгоднее, чем дома.

Какие бывают вклады.

Что такое кредиты и надо ли их брать.

Изучаем сайт Центрального банка РФ.

Исследуем, какими банковскими услугами пользуется семья.

Как избежать финансовых потерь и увеличить доходы.

Как работает банк.

Учебные мини-проекты «Банковские услуги для семьи».

Что мы знаем о бизнесе.

Как открыть фирму.

Для чего нужны бизнес-инкубаторы.

Ролевая игра «Открываем фирму».

Что такое валюта и для чего она нужна.

Учимся находить информацию о курсах валют и их изменениях.

Обобщение результатов изучения модуля 2.

Презентация портфолио «Услуги финансовых организаций и собственный бизнес».

Обобщение результатов изучения курса «Финансовая грамотность». Итоговая проверочная работа по курсу.

8 КЛАСС

1. Модуль 1. Управление денежными средствами семьи

Базовые понятия и знания:

- эмиссия денег, денежная масса, покупательная способность денег, Центральный банк, структура доходов населения, структура доходов семьи, структура личных доходов, человеческий капитал, благосостояние семьи, контроль расходов семьи, семейный бюджет (профицит, дефицит, личный бюджет);
- знание видов эмиссии денег и механизмов её осуществления в современной экономике, способов влияния государства на инфляцию, состава денежной массы, структуры доходов населения России и причин её изменения в конце XX — начале XXI вв.; понимание факторов, влияющих на размер доходов, получаемых из различных источников, зависимости уровня благосостояния от структуры источников доходов семьи; знание статей расходов и доходов семейного и личного бюджетов и способов планирования личного и семейного бюджетов.

Личностные характеристики и установки:

- понимание того, что наличные деньги не единственная форма оплаты товаров и услуг;
- осознание роли денег в экономике страны как важнейшего элемента рыночной экономики;
- осознание влияния образования на последующую профессиональную деятельность и карьеру, а также на личные доходы;
- понимание того, что неконтролируемые траты лишают семью возможности обеспечить устойчивую финансовую стабильность, повысить её благосостояние и могут привести к финансовым трудностям;

- понимание различий между расходными статьями семейного бюджета и их существенных изменений в зависимости от возраста членов семьи и других факторов;
- осознание необходимости планировать доходы и расходы семьи.

Умения:

- пользоваться дебетовой картой;
- определять причины роста инфляции;
- рассчитывать личный и семейный доход;
- читать диаграммы, графики, иллюстрирующие структуру доходов населения или семьи;
- различать личные расходы и расходы семьи;
- планировать и рассчитывать личные расходы и расходы семьи как в краткосрочном, так и в долгосрочном периоде;
- вести учёт доходов и расходов;
- развивать критическое мышление.

Компетенции:

- устанавливать причинно-следственные связи между нормой инфляции и уровнем доходов семьи;
- использовать различные источники для определения причин инфляции и её влияния на покупательную способность денег, имеющихся в наличии;
- определять и оценивать варианты повышения личного дохода;
- соотносить вклад в личное образование и последующий личный доход;
- сравнивать различные профессии и сферы занятости для оценки потенциала извлечения дохода и роста своего благосостояния на коротком и длительном жизненном горизонте;
- оценивать свои ежемесячные расходы;
- соотносить различные потребности и желания с точки зрения финансовых возможностей;
- определять приоритетные траты и, исходя из этого, планировать бюджет в краткосрочной и долгосрочной перспективе;

- осуществлять анализ бюджета и оптимизировать его для формирования сбережений.

2. Модуль 2. Способы повышения семейного благосостояния

Базовые понятия и знания:

- банк, инвестиционный фонд, страховая компания, финансовое планирование;
- знание основных видов финансовых услуг и продуктов для физических лиц, возможных норм сбережения на различных этапах жизненного цикла.

Личностные характеристики и установки:

- понимание принципа хранения денег на банковском счёте;
- оценивание вариантов использования сбережений и инвестирования на разных стадиях жизненного цикла семьи;
- осознание необходимости аккумулировать сбережения для будущих трат;
- осознание возможных рисков при сбережении и инвестировании.

Умения:

- рассчитывать реальный банковский процент;
- рассчитывать доходность банковского вклада и других операций;
- анализировать договоры;
- отличать инвестиции от сбережений;
- сравнивать доходность инвестиционных продуктов.

Компетенции:

- искать необходимую информацию на сайтах банков, страховых компаний и других финансовых учреждений;
- оценивать необходимость использования различных финансовых инструментов для повышения благосостояния семьи;
- откладывать деньги на определённые цели;
- выбирать рациональные схемы инвестирования семейных сбережений для обеспечения будущих крупных расходов семьи.

3. Модуль 3. Риски в мире денег

Базовые понятия и знания:

- особые жизненные ситуации, социальные пособия, форс-мажор, страхование, виды страхования и страховых продуктов, финансовые риски, виды рисков;
- знание видов особых жизненных ситуаций, способов государственной поддержки в случаях природных и техногенных катастроф и других форс-мажорных событий, видов страхования, видов финансовых рисков (инфляция; девальвация; банкротство финансовых компаний, управляющих семейными сбережениями; финансовое мошенничество), а также представление о способах сокращения финансовых рисков.

Личностные характеристики и установки:

- понимание того, что при рождении детей структура расходов семьи существенно изменяется;
- осознание необходимости иметь финансовую подушку безопасности в случае чрезвычайных и кризисных жизненных ситуаций;
- понимание возможности страхования жизни и семейного имущества для управления рисками;
- понимание причин финансовых рисков;
- осознание необходимости быть осторожным в финансовой сфере, проверять поступающую информацию из различных источников (из рекламы, от граждан, из учреждений).

Умения:

- находить в Интернете сайты социальных служб, обращаться за помощью;
- читать договор страхования;
- рассчитывать ежемесячные платежи по страхованию;
- защищать личную информацию, в том числе в сети Интернет;
- пользоваться банковской картой с минимальным финансовым риском;
- соотносить риски и выгоды.

Компетенции:

- оценивать последствия сложных жизненных ситуаций с точки зрения пересмотра структуры финансов семьи и личных финансов;
- оценивать предлагаемые варианты страхования;
- анализировать и оценивать финансовые риски;
- развивать критическое мышление по отношению к рекламным сообщениям;
- реально оценивать свои финансовые возможности.

9 КЛАСС

1. Модуль 1. Семья и финансовые организации: как сотрудничать без проблем

Базовые понятия и знания:

- банк, коммерческий банк, Центральный банк, бизнес, бизнес-план, источники финансирования, валюта, мировой валютный рынок, курс валюты;
- знание видов операций, осуществляемых банками; понимание необходимости наличия у банка лицензии для осуществления банковских операций; знание видов и типов источников финансирования для создания бизнеса, способов защиты от банкротства; представление о структуре бизнес-плана, об основных финансовых правилах ведения бизнеса; знание типов валют; представление о том, как мировой валютный рынок влияет на валютный рынок России, как определяются курсы валют в экономике России.

Личностные характеристики и установки:

- понимание основных принципов устройства банковской системы;
- понимание того, что вступление в отношения с банком должно осуществляться не спонтанно, под воздействием рекламы, а возникать в силу необходимости со знанием способов взаимодействия;
- осознание ответственности и рискованности занятия бизнесом и трудностей, с которыми приходится сталкиваться при выборе такого рода карьеры;
- понимание того, что для начала бизнес-деятельности необходимо получить специальное образование;

- понимание причин изменения и колебания курсов валют, а также при каких условиях семья может выиграть от размещения семейных сбережений в валюте.

Умения:

- читать договор с банком;
- рассчитывать банковский процент и сумму выплат по вкладам;
- находить актуальную информацию на специальных сайтах, посвящённых созданию малого (в том числе семейного) бизнеса; рассчитывать издержки, доход, прибыль;
- переводить одну валюту в другую;
- находить информацию об изменениях курсов валют.

Компетенции:

- оценивать необходимость использования банковских услуг для решения своих финансовых проблем и проблем семьи;
- выделять круг вопросов, которые надо обдумать при создании своего бизнеса, а также угрожающие такому бизнесу типы рисков;
- оценивать необходимость наличия сбережений в валюте в зависимости от экономической ситуации в стране.

2. Модуль 2. Человек и государство: как они взаимодействуют

Базовые понятия и знания:

- налоги, прямые и косвенные налоги, пошлины, сборы, пенсия, пенсионная система, пенсионные фонды;
- знание основных видов налогов, взимаемых с физических и юридических лиц (базовые), способов уплаты налогов (лично и предприятием), общих принципов устройства пенсионной системы РФ; а также знание основных способов пенсионных накоплений.

Личностные характеристики и установки:

- представление об ответственности налогоплательщика;

- понимание неотвратимости наказания (штрафов) за неуплату налогов и осознание негативного влияния штрафов на семейный бюджет;
- понимание того, что при планировании будущей пенсии необходимо не только полагаться на государственную пенсионную систему, но и создавать свои варианты по программам накопления средств в банках и негосударственных пенсионных фондах.

Умения:

- считать сумму заплаченных налогов и/или рассчитывать сумму, которую необходимо заплатить в качестве налога;
- просчитывать, как изменения в структуре и размерах семейных доходов и имущества могут повлиять на величину подлежащих уплате налогов;
- находить актуальную информацию о пенсионной системе и способах управления накоплениями в сети Интернет.

Компетенции:

- осознавать гражданскую ответственность при уплате налогов;
- планировать расходы по уплате налогов;
- рассчитывать и прогнозировать, как могут быть связаны величины сбережений на протяжении трудоспособного возраста и месячного дохода после окончания трудовой карьеры.

2.2.3.2. Шахматы

5 КЛАСС

1. Введение. Немного истории

История шахмат, их эволюция. Многовековой опыт и культурное наследие игры.

2. Шахматная доска и шахматное войско

Шахматная доска. Знакомство с шахматной доской. Понятие поля, горизонтали, вертикали, диагонали. Названия вертикалей и горизонталей, полей. Центр шахматной доски, центральные поля. Края доски. Начальная

расстановка фигур на доске. Знакомство с шахматной армией. Названия шахматных фигур, начальная расстановка на доске. Типичные ошибки, возникающие при начальной расстановке фигур.

3. Ходы фигур и пешек

Ходы и взятия шахматных фигур и пешек. Король: ходы и взятия королем. Задачи-лабиринты на знания правил ходов короля. Задачи на взятие всех фигур соперника своими за минимальное количество ходов. Ладья: ходы и взятия. Задачи на взятие всех фигур соперника своей ладьей за минимальное количество ходов. Задачи-лабиринты с целью добраться ладьей до определенной клетки с особыми условиями (например, запрет на ходы на определенные поля). Слон: ходы и взятия слоном. Задачи на поиск кратчайшего пути при передвижении слона с одного поля на другое. Ферзь: ходы и взятия. Задачи на взятия фигур соперника ферзем. Конь: ходы и взятия. Задачи-лабиринты на поиск оптимального маршрута при перемещении коня с одного поля на другое. Пешка: ход и взятие пешкой. Отличие пешки от остальных фигур. Тематические задачи на закрепление темы.

4. Цель шахматной игры

Шах. Понятие шаха. Три способа защиты от шаха. Задачи на поиск эффективного шаха либо способа защиты от него. Вскрытый шах, его отличие от простого шаха, его опасность для защищающейся стороны. Двойной шах как разновидность вскрытого шаха. Мат: определение, примеры, простейшие конструкции. Отличие шаха от мата. Решение тематических задач.

5. Необычные ходы шахматных фигур и пешек

Сложные правила перемещений шахматных фигур и пешек. Превращение пешки в ферзя и другие фигуры. Рокировка, правило выполнения, случаи, когда рокировка невозможна. Взятие на проходе.

6. Ничья

Все варианты, при которых в шахматной партии фиксируется ничья. Пат как одна из разновидностей ничьей. Недостаток материала для матования (например, король и конь против одинокого короля противника). Троекратное

повторение позиции. Вечный шах как частный случай троекратного повторения. Правило пятидесяти ходов и предложение ничьей.

7. Запись ходов партии и относительная ценность шахматных фигур

Шахматная нотация, правила записи. Применение шахматной нотации на примере приведенной шахматной партии. Виды нотации: короткая и длинная. Знаки, используемые для комментирования шахматной партии и оценки шахматной позиции. Ценность шахматных фигур. Относительная ценность шахматных фигур, легкие и тяжелые фигуры. Понятие размена.

8. Элементарные шахматные приемы

Вилка: определение, примеры применения вилки. Связка: определение, тематические примеры применения связки.

6 КЛАСС

1. Стадии партии

Дебют (начало игры). Определение, виды дебютов, примеры открытых, полуоткрытых, закрытых дебютов. Основные принципы игры в начале партии, типичные ошибки начинающих. Значение захвата центра доски в дебюте. Популярные ловушки в дебюте: «детский» и «дурацкий» маты. Примеры ловушек в открытых дебютах. Миттельшпиль (середина игры). Определение, отличие от дебюта. План в миттельшпиле, виды планов. Разбор возможных планов на примерах тематических партий. Эндшпиль (окончание игры). Определение, виды эндшпилей.

2. Мат одинокому королю и разнообразие матовых конструкций

Базовые приемы и алгоритмы матования одинокого короля. Типовые матовые конструкции. Линейный мат: определение и теоретический разбор. Мат ферзем: определение и теоретический разбор. Мат ладьей: определение и теоретический разбор. Мат двумя слонами: определение и теоретический разбор. Разнообразие матовых конструкций. Различные виды матовых финалов. Шаблоны матовых финалов и открытие новых шаблонов.

3. Игра в турнирах

Шахматный этикет. Правила и нормы поведения за шахматной доской.
Шахматные часы. Разновидности шахматных игр. Шахматные турниры.
Шахматные звания и рейтинги.

2.2.3.3. Уроки живописи

Содержание программы курса «Уроки живописи»

5 КЛАСС

Знакомство с техникой акварели:

- а) “по-сырому” – цветы, пейзажи;
- б) “заливка” – фрукты, овощи, грибы;

Гризайль в технике акварель. “Лессировка”. Натюрморт из 2-3 предметов с гипсовым геометрическим телом на нейтральном фоне. Работа с формой предмета с помощью “светотени”. Введение понятия “тона”, лепка формы тоном. Натюрморты из 2-3 предметов в тёплой и холодной гамме (акварель).

Постановки из 2-3 предметов на рефлексy:

- а) серый предмет на чёрном фоне, к которому добавляются фрукты и овощи разного цвета (акварель);
- б) “белый” натюрморт (акварель).

Постановка на цветовые соотношения предметов с использованием 3х красок (акварель).

Знакомство с техникой гуаши:

- а) силуэтно-плоскостное письмо (постановка на локальные пятна света и тени) понятие цельность в натюрморте;
- б) техника “раздельного мазка” (цветы, фрукты).

Натюрморт из 2-3 предметов на ограниченную цветовую гамму (2 цвета + белый + чёрный) с ярко выраженной тематикой (кухня, деревня и др.).

Короткие этюды натюрмортов с овощами, фруктами, грибами, цветами в различных техниках (акварель, гуашь).

Работа с формой предметов при помощи светотени.

а) Этюды с айвой с направленным освещением по угольному наброску (акварель);

б) Гризайль несложного натюрморта (2-3 предмета) с направленным освещением (акварель).

“Белый натюрморт” при дневном и искусственном освещении. Понятие теплохолодности в передаче светотени в живописи (акварель).

Этюды драпировок (акварель).

Декоративный натюрморт (гуашь) с ярко выраженной тематикой (кухня, атрибуты искусства, восточный, русский и т.д.):

а) плоскостное решение;

б) фактурное решение (мазок, мастихин).

Тематический натюрморт с гипсовым предметом и направленным освещением - белый предмет в окружении цветных (гуашь).

Натюрморт на сближенные тона (акварель).

Натюрморт на контрастные тона.

Понятие гармонии контрастных тонов в одной постановке.

2.2.3.4. Техника физического эксперимента

7 КЛАСС

1. Измерение физических величин. Погрешность измерений

Роль измерений в научных исследованиях и в практике. Простейшие измерительные приборы и инструменты: линейка, измерительная лента, измерительный цилиндр. Физические величины и их измерение. Международная система единиц. Инструктаж по технике безопасности и охране труда. Физические приборы. Шкала прибора: цена деления, предел измерений. Алгоритм нахождения цены деления и предела измерений. Лабораторная работа № 1 «Определение цены деления, предела измерений, показаний физического прибора».

Точность и погрешности их измерений. Погрешности измерений. Абсолютная инструментальная погрешность и абсолютная погрешность отсчета.

Лабораторная работа № 2 «Определение абсолютной инструментальной погрешности и абсолютной погрешности отсчета средств измерения».

Максимальная абсолютная погрешность прямых измерений. Лабораторная работа № 3 «Определение максимальной абсолютной погрешности средств измерения».

Запись результатов измерения физических величин с учетом погрешности.

Понятие об относительной погрешности измерения физической величины.

Лабораторная работа № 4 «Определение относительной погрешности измерения физической величины».

Понятие о косвенных измерениях. Лабораторная работа № 5 «Измерение площади тел правильной формы (Квадрат, прямоугольник, круг)».

Лабораторная работа № 6 «Измерение объемов тел правильной формы (параллелепипед)».

2. Тело и вещество

Измерение размеров малых тел.

Лабораторная работа № 7 «Измерение диаметра проволоки, человеческого волоса».

Лабораторная работа № 8 «Измерение объема одной капли воды».

Диффузия.

Лабораторная работа № 9. «Наблюдение за диффузией в жидкости (изменение положения границы окрашенной и неокрашенной жидкости)»

Лабораторная работа № 10 «Наблюдение диффузии в жидкостях при различной температуре»

Лабораторная работа № 11 «Уменьшение объема раствора при смешивании различных веществ»

Явление смачивания и не смачивания.

Лабораторная работа № 12 «Наблюдение явления смачивания и не смачивания»

Лабораторная работа № 13 «Изучение основных свойств тел в различных агрегатных состояниях»

Лабораторная работа № 14 «Измерение промежутков времени»

Лабораторная работа № 15 «Измерение скорости движения игрушки»

Лабораторная работа № 16 «Измерение объема тела неправильной формы»

Лабораторная работа № 17 «Измерение средней плотности мячика от пинг-понга»

3. Силы в природе

Динамометр.

Лабораторная работа № 18 «Определение силы тяжести и веса тела»»

Лабораторная работа № 19 «Исследование зависимости величины силы упругости от удлинений пружины»

Лабораторная работа № 20 «Определение жесткости пружины»

Лабораторная работа № 21 «Измерение силы трения покоя, скольжения и качения»»

Лабораторная работа № 22 «Измерение коэффициента трения скольжения»

4. Давление твердых, жидких и газообразных тел

Лабораторная работа № 23 «Измерение давления твердого тела правильной формы»

Лабораторная работа № 24 «Измерение давления жидкости»

Лабораторная работа № 25 «Измерение давления газа с помощью манометра»

Атмосферное давление. опыты, доказывающие существование атмосферного давления.

Лабораторная работа № 26 «Определение атмосферного давления на различных этажах школьного здания»

5. Простые механизмы

Блоки.

Лабораторная работа № 27 «Изучение основных свойств неподвижного и подвижного блока»

Рычаг.

Лабораторная работа № 28 «Выяснение условия равновесия рычага для трех сил»

Винт, ворот, наклонная плоскость.

8 КЛАСС

1. Измерение физических величин. Погрешность измерений

Роль измерений в научных исследованиях и в практике. Физические величины и их измерение. Международная система единиц. Физические приборы. Шкала прибора: цена деления, предел измерений. Алгоритм нахождения цены деления и предела измерений. Инструктаж по технике безопасности и охране труда

Лабораторная работа № 1 «Определение цены деления, предела измерений линейки, термометра, амперметра, вольтметра».

Точность и погрешности их измерений. Погрешности измерений. Абсолютная инструментальная погрешность и абсолютная погрешность отсчета.

Лабораторная работа № 2 «Определение абсолютной инструментальной погрешности и абсолютной погрешности отсчета средств измерения».

Максимальная абсолютная погрешность прямых измерений. Запись результатов измерения физических величин с учетом погрешности.

Лабораторная работа № 3 «Определение максимальной абсолютной погрешности средств измерения».

Понятие об относительной погрешности измерения физической величины.

Лабораторная работа № 4 «Определение относительной погрешности измерения физической величины (температуры)».

2. Работа. Мощность. Энергия.

Механическая работа

Лабораторная работа № 5 «Определение механической работы при равномерном движении тела по горизонтали».

Механическая мощность.

Лабораторная работа № 6 «Определение мощности при равномерном движении тела по горизонтали.».

Неподвижный блок. Лабораторная работа № 7 «Определение работы силы и мощности при поднятии тела с помощью неподвижного блока».

Подвижный блок. Лабораторная работа № 8 «Определение работы силы и мощности при поднятии тела с помощью подвижного блока».

Лабораторная работа № 9. «Определение работы и мощности силы при движении вдоль наклонной плоскости».

Энергия. Лабораторная работа № 10 «Определение кинетической энергии движущейся игрушки».

Лабораторная работа № 11 «Измерение потенциальной энергии тела, поднятого над поверхностью Земли»

Лабораторная работа № 12 «Определение потенциальной энергии упруго деформированной пружины»

3. Тепловые явления

Лабораторная работа № 13 «Исследование теплопроводности различных тел»

Термометр. Лабораторная работа № 14 «Измерение температуры различных тел».

Лабораторная работа № 15 «Определение мощности электроплитки при нагревании воды»

Лабораторная работа № 16 «Исследование процесса таяния льда»

Лабораторная работа № 17 «Исследование процесса кипения воды»

Лабораторная работа № 18 «Изучение принципов работы ДВС на модели»

4. Электромагнитные явления

Лабораторная работа № 19 «Проведение экспериментов по электризации тел»

Лабораторная работа № 20 «Изучение действия постоянных магнитов на различные вещества».

Лабораторная работа № 21 «Исследование расположения магнитных линий у постоянных магнитов полосовой, дугообразной и круглой формы».

Лабораторная работа № 22 «Изучение принципов работы электромагнита».

Лабораторная работа № 23 «Изучение принципов работы электрического двигателя».

Лабораторная работа № 24 «Определение мощности, потребляемой электрическим двигателем».

Лабораторная работа № 25 «Создание модели магнитного поля Земли».

5. Световые явления

Лабораторная работа № 26 «Изучение закона прямолинейного распространения света (образование тени и полутени)».

Лабораторная работа № 27 «Изучение закона отражения света».

Лабораторная работа № 28 «Исследование преломление света в стеклянной призме и полудиске».

Лабораторная работа № 29 «Изучение характеристик изображения в собирающей линзе».

Лабораторная работа № 30 «Определение фокусного расстояния и оптической силы собирающих линз, двумя способами».

Лабораторная работа № 31 «Создание оптической схемы микроскопа».

Лабораторная работа № 32 «Создание оптической схемы телескопа».

2.2.3.5. Социальное проектирование

Содержание программы курса «Социальное проектирование»

5 КЛАСС

1. Что такое проект?

Что такое учебный проект. Основные теоретические сведения, термины. Виды проектов. Этапы работы над проектом.

2. Модуль «Как работать вместе»

Тема 1. Что такое команда?

Понятия команды и группы. Приемы установления взаимопонимания и демонстрации готовности к взаимодействию. Определение правил командного поведения. Зона личного комфорта.

Практическая деятельность обучающихся: составляют правила работы в команде.

Тема 2. «Кто со мной?»

Роль договора при эффективном взаимодействии. Принятие правил совместной работы. «Ведущий» и «ведомый» во взаимодействии. Роль «ярлыков» в общении.

Практическая деятельность обучающихся: создают кроссворд по ПДД, распределяют роли, работают в команде, анализируют работу.

Тема 3. Творческий проект

Практическая деятельность обучающихся: разрабатывают сценарий, распределяют обязанности и репетируют, представляют проект-выступление.

3. Модуль «От проблемы к цели»

Тема 1. Описание ситуации. Постановка проблемы

Что такое ситуация. Описание ситуации от имени вымышленного героя. Что такое признак ситуации. Выделение признаков ситуации. Желаемая и реальная ситуации. Анализ реальной ситуации. Обоснование желаемой ситуации.

Практическая деятельность обучающихся: описывают и анализируют ситуацию в рамках текущего проекта.

Тема 2. От проблемы к цели

Противоречия и проблема. Что такое цель. Как сформулировать цель. Реальные способы достижения цели. Свидетельства достижения цели. Риски.

Практическая деятельность обучающихся: описывают актуальность и цель в рамках текущего проекта.

Тема 3. Планирование деятельности

Постановка задачи, разбиение задачи на шаги. Составление плана деятельности. Практическая деятельность обучающихся: формулируют задачи и составляют план работы над текущим проектом.

Тема 4. Ресурс

Что такое ресурсы. Виды ресурсов (информационные, трудовые, материальные). Планирование ресурсов.

Практическая деятельность обучающихся: описывают ресурсы текущего проекта.

4. Модуль «Работа со справочной литературой»

Тема 1. Знакомство с видами справочной литературы и со способами размещения информации в справочной литературе

Виды справочной литературы (словарь, справочник, энциклопедия). Особенности словарных статей в разных источниках информации. Поиск информационных лакун. Оформление ссылок. Составление справочника по теме. Поиск недостающей информации.

Практическая деятельность обучающихся: организуют информацию, предоставленную учителем, в справочник; презентация созданного учащимися справочника.

Тема 2. Индивидуальный алгоритм работы со справочной литературой

Практическая деятельность обучающихся: составляют индивидуальный алгоритм работы со справочной литературой.

5. Модуль «Основы риторики и публичного выступления»

Тема 1. Планирование публичного выступления

Разработка плана публичного выступления. Этапы речи и их задачи. Примеры выступлений. Заключительная часть выступления. Вопросы. Советы психолога.

Практическая деятельность обучающихся: разработка плана и текста публичного выступления текущего проекта.

Тема 2. Публичное представление проекта

Практическая деятельность обучающихся: выступают на школьной научно-практической конференции.

6. Модуль «Сам себе эксперт»

Тема 1. Оценка по эталону

Эталон. Оценка. Отметка.

Практическая деятельность обучающихся: составляют эталон по предложенному заданию, проверяют работы по эталону.

Тема 2. Критерии оценки. Оценка продукта деятельности

Субъективная оценка. Критерии оценки. Критерии оценки продукта проектной деятельности. Способ оценки.

Практическая деятельность обучающихся: оценивают по критериям проект.

6 КЛАСС

1. Модуль «Как работать вместе»

Тема 1. «За» и «против»

Конфликтное и бесконфликтное общение. Спор и его роль в общении.

Причины возникновения конфликтов. Можно ли совершенно избежать конфликтов в общении? Поиск консенсуса.

Практическая деятельность обучающихся: анализируют и разбирают конфликты ситуаций в популярных фильмах и художественных произведениях.

Тема 2. Как работать вместе?

Методы ведения продуктивного группового взаимодействия. Причины неудач и способы их ликвидации. Ответственность за результат.

Практическая деятельность обучающихся: участвуют в играх «Переправа» и «Самооценка включенности».

3. Модуль «Способы первичной обработки информации»

Тема 1. Чтение текста с маркированием

Стратегии работы с информационным текстом: чтение текста с маркировкой, составление кластера, денотатный граф, коллажирование.

Практическая деятельность обучающихся: маркируют текст, определяют противоречия между имеющейся и новой информацией, отсутствие (недостаток) информации, представляют информацию в табличной форме;

составляют и представляют денотантный граф; создают коллаж, организуют выставку коллажей.

Тема 2. Работа с терминами и понятиями

Что такое «ключевое понятие», «объем понятия», как соотносятся понятия друг с другом («уже», «шире»), что такое «лестница сужения и расширения понятий».

Практическая деятельность обучающихся: составляют понятийно-терминологическую карты, обсуждают в группе; презентация полученных результатов.

4. Модуль «Наблюдение и эксперимент»

Тема 1. Наблюдение как способ сбора первичной информации

Наблюдение и эксперимент (отличия и разновидности). Статистическое наблюдение, измерение, динамическое изменение.

Практическая деятельность обучающихся: составляют сравнительное описание предмета или изображения, измеряют простейшие параметры объектов, обрабатывают результаты статических наблюдений.

Тема 2. Эксперимент (краткосрочный и длительный)

Прогноз, краткосрочный эксперимент, длительный эксперимент.

Практическая деятельность обучающихся: выбирают и планируют длительное наблюдение.

Тема 3. Выбор способа сбора данных

Практическая деятельность обучающихся: применяют освоенные способы деятельности на материалах текущего проекта.

5. Модуль «Создание проекта»

Тема 1. Работа над основной частью группового (индивидуального) проекта

Распределение материала по главам и рубрикам. Композиция проекта. Что такое паспорт проекта.

Практическая деятельность обучающихся: создают паспорт проекта.

Тема 2. Общие правила оформления проекта

Требования к оформлению проекта.

Практическая деятельность учащихся: компьютерная вёрстка проекта.

6. Модуль «Основы риторики и публичного выступления»

Тема 1. «Как слово наше отзовется»

Отличие письменной и устной речи. Абстрактные и конкретные слова. Взаимодействие с аудиторией. Целевая аудитория. Невербальные средства. Наглядные материалы.

Практическая деятельность обучающихся: разрабатывают выступление по проблеме, составляют «языковой паспорт говорящего».

7. Модуль «Сам себе эксперт»

Тема 1. Самооценка

Собственная оценка жизненной позиции. Оценка продвижения в рамках проекта. Сильные и слабые стороны и их причины. Способы преодоления трудностей.

Практическая деятельность обучающихся: самооценка своей деятельности и её результатов.

2.2.3.6. Экология человека и культура здоровья.

Содержание программы курса «Экология человека и культура здоровья»

7 КЛАСС

1. Здоровье человека

Из истории наук о здоровье человека. Понятие здоровья. Виды здоровья

Практическая работа № 1. «Факторы укрепления здоровья: гигиена труда и отдыха, личная гигиена, гигиена помещений. Профилактические меры».

Практическая работа №2. «Проведение соматотропических измерений (рост, масса, пропорции тела)».

Практическая работа №3 «Составление суточного энергетического рациона»

2. Основы здорового образа жизни

Составление индивидуальной программы здоровья. Наследственность -

составная часть здоровья. Носители наследственности.

Практическая работа № 4. «Диагностика здорового образа жизни. Составление индивидуальной программы здоровья»

Практическая работа №5. «Семейное наследование признаков здоровья и нездоровья. Составление родословной»

3. Здоровье человека и окружающая среда

Влияние окружающей природы на здоровье человека.

Практическая работа № 6 «Определение степени запылённости листьев»

Практическая работа № 7. «Гигиеническая оценка микроклимата помещения (температура, влажность, скорость проветривания, освещенность, озеленение)».

Практическая работа №8. «Прогнозирование состояния здоровья населения с учётом экологического состояния своей местности».

4. Лечебные и природные ресурсы, их роль в оздоровлении людей

Природа - источник положительных эмоций в жизни и творчестве человека.

Практическая работа № 9 «Определение лекарственных и ядовитых растений».

8 КЛАСС

1. Окружающая среда и здоровье человека

Формирование взглядов на проблему «Человек и среда его обитания». Что изучает экология человека. Экология человека как научное направление, включающее биологическую, социальную и прикладную составляющие. Место экологии человека в системе наук. Аксиомы экологии человека. Экологические факторы.

Здоровье и образ жизни. Связь природной и социальной среды со здоровьем человека. Образ жизни.

История развития представлений о здоровом образе жизни. Из истории развития взаимоотношений человека с природой. Различия между людьми,

проживающими в разных природных условиях. Влияние климатических факторов на здоровье. Экстремальные факторы окружающей среды.

Вредные привычки и здоровье человека.

Лабораторная работа № 1: «Оценка состояния физического здоровья».

Проектная деятельность. История возникновения отдельных экологических проблем. Группы населения и природно-климатические условия. Климат и здоровье. Нормирование качества окружающей человека среды.

2. Влияние факторов среды на функционирование систем органов

Условия правильного формирования опорно-двигательной системы.

Воздействие двигательной активности на организм человека.

Природные и антропогенные факторы, влияющие на состав крови. Иммуитет и здоровье.

Условия полноценного развития системы кровообращения. Профилактика нарушений деятельности сердечно-сосудистой системы. Правильное дыхание.

Пища. Питательные вещества и природные пищевые компоненты – важный экологический фактор.

Чужеродные примеси пищи. Профилактика вызываемых ими заболеваний.

Рациональное питание и культура здоровья.

Воздействие солнечных лучей на кожу. Температура окружающей среды и участие кожи в терморегуляции. Закаливание. Средства и способы закаливания.

Факторы, влияющие на развитие и функционирование нервной системы.

Стресс как негативный биосоциальный фактор. Чувствительность к внешним воздействиям и тип высшей нервной деятельности. Биоритмы и причины их нарушения. Гигиенический режим сна – составляющая здорового образа жизни.

Условия нормального функционирования зрительного анализатора. Внешние воздействия на органы слуха и равновесия. Влияние окружающей среды на некоторые железы внутренней секреции.

Особенности развития организма юноши и девушки под действием биосоциальных факторов. Проблема взросления и культура здоровья. Факторы риска внутриутробного развития. Гендерные роли. Биологические и социальные причины заболеваний, передающихся половым путем. Ответственное поведение как социальный фактор.

Лабораторные работы:

№ 2 «Оценка подготовки организма к занятиям физической культурой»;

№3 «Оценка состояния иммунитета».

№4-5 «Определение стрессоустойчивости сердечно-сосудистой системы»;

№ 6 «Влияние холода на частоту дыхательных движений»;

№ 7 «Оценка температурного режима помещений. Оценка суточных изменений некоторых физиологических показателей»;

Лабораторная работа №8 «Определение некоторых свойств нервных процессов, лежащих в основе деления на типы высшей нервной деятельности»

Лабораторная работа №9 «Оценка суточных изменений некоторых физиологических показателей»

№ 10 «Острота слуха и шум».

Практическая работа № 2: «Реакция организма на изменение температуры окружающей среды».

Практическая работа № 3: «Развитие утомления».

Практическая работа № 4: «О чем может рассказать упаковка продукта».

Проектная деятельность:

№ 1 «История возникновения отдельных экологических проблем. Группы населения и природно-климатические условия. Климат и здоровье»;

№ 2 «Формирование навыков активного образа жизни»;

№ 3 «Здоровье как главная ценность для человека. Показатели состояния здоровья»;

№ 4 «Рациональное питание человека»;

№ 5 «Закаливание и уход за кожей»;

№ 6 «Бережное отношение к здоровью».

3. Репродуктивное здоровье

Особенности развития организма юноши и девушки под действием биосоциальных факторов. Проблема взросления и культура здоровья.

Факторы риска внутриутробного развития. Гендерные роли.

Биологические и социальные причины заболеваний, передающихся половым путем. Ответственное поведение как социальный фактор.

2.2.3.7. Русская словесность

5 КЛАСС

1. ЧТО ТАКОЕ СЛОВО

Слово как единица языка и как словесное высказывание. Начальные сведения о происхождении слов.

Назначение языка: средство общения и взаимопонимания людей, средство сообщения информации и средство побуждения к чему-либо.

Закрепление в словесных произведениях результатов познания мира и самопознания человека, нравственных устоев общества. Значение языка для жизни общества. Слово-заповедь.

2. СЛОВЕСНОСТЬ

Словесность как словесное творчество, словесное искусство.

Письменная и устная формы словесности.

Разговорный язык и литературный язык, их свойства. Диалог и монолог.

Просторечие.

Язык художественной словесности. Отличие значения языка в жизни от значения языка в произведении.

3. БОГАТСТВО ЛЕКСИКИ РУССКОГО ЯЗЫКА

Лексическое значение слова. Способы определения значения слова. Слова однозначные и многозначные. Употребление многозначных слов в произведениях словесности.

Слова-термины, способы определения понятия.

Омонимы, их отличие от многозначных слов. Роль омонимов в художественных произведениях.

Синонимы, их роль в художественных произведениях. Антонимы, их роль в художественных произведениях. Неологизмы, их роль в художественных произведениях.

Устаревшие слова: архаизмы и историзмы, их значение в произведении.

Фразеологизмы, их способность придавать произведению разговорную или книжную окраску.

4. ПРЯМОЕ И ПЕРЕНОСНОЕ ЗНАЧЕНИЯ СЛОВА

Прямое значение слова.

Употребление слова в переносном значении. Сравнение. Эпитет. Аллегория.

5. ТЕКСТ

Текст как результат употребления языка, связанное законченное письменное или устное высказывание.

Тема и основная мысль (идея) текста.

Способы связи предложений в тексте: смысловые, грамматические; последовательные, параллельные.

Формы словесного выражения: повествование, описание, рассуждение, диалог, монолог.

6. СТИХИ И ПРОЗА

Понятие о стихотворной и прозаической формах словесного выражения.

Ритм.

Интонация. Цель высказывания и интонации. Повествовательные, вопросительные и побудительные предложения в прозаическом тексте, интонация в них. Восклицательные предложения и их интонация.

Особенности интонации в стихотворной речи: стиховая пауза. Рифма в стихах.

Строфа как единица композиции стихотворной речи.

7. УСТНАЯ НАРОДНАЯ СЛОВЕСНОСТЬ

Понятия о произведении устной народной словесности. Знакомство со сказками. Виды сказок. Особенности словесного выражения содержания в сказках. Правдивость сказки.

Другие виды народной словесности: небылицы, пословицы, поговорки, загадки, скороговорки, считалки.

Использование в произведениях устной народной словесности языковых средств выражения содержания.

8. ЛИТЕРАТУРНОЕ ЭПИЧЕСКОЕ ПРОИЗВЕДЕНИЕ

Произведение, созданное писателем. Эпическое, лирическое и драматическое произведения.

Эпическое произведение — произведение, в котором рассказчик повествует о героях и событиях.

Литературная сказка. Ее сходство с народной сказкой и отличие от нее.

Басня. Басенные герои и сюжеты. Особенности языка и построения басен.

Повествование и диалог в басне. Басенная «мораль».

Рассказ и повесть, роман.

Особенности языка эпического произведения: повествование, описание и диалог в эпическом произведении.

Понятие о сюжете и эпизоде эпического произведения.

9. ЛИТЕРАТУРНОЕ ЛИРИЧЕСКОЕ ПРОИЗВЕДЕНИЕ

Лирическое произведение — произведение, в котором главное — выражение мыслей и чувств поэта, вызванных различными явлениями жизни.

Стихи о родине и о природе. Стихи о животных. Стихи, рассказывающие о событиях.

Значение стихотворной речи в лирическом произведении.

10. ЛИТЕРАТУРНОЕ ДРАМАТИЧЕСКОЕ ПРОИЗВЕДЕНИЕ

Драматическое произведение — произведение, предназначенное для постановки на сцене театра.

Особенности языкового выражения содержания в драматическом произведении.

Диалогическая форма изображения жизни в драматическом произведении, реплики героев. Использование разговорного языка в диалоге. Авторские ремарки.

Отличие пьесы-сказки от эпической литературной сказки.

6 КЛАСС

1. УПОТРЕБЛЕНИЕ ЯЗЫКОВЫХ СРЕДСТВ

Стилистическая окраска слов и предложений. Употребление языковых средств в зависимости от условий и цели высказывания.

Стилистические возможности лексики. Общеупотребительная лексика, диалектизмы, профессионализмы, заимствованные слова.

Стилистические возможности существительного, прилагательного и глагола.

Употребление стилистических средств лексики и грамматики в разговорном языке и в художественных произведениях.

2. СРЕДСТВА ХУДОЖЕСТВЕННОЙ ИЗОБРАЗИТЕЛЬНОСТИ

Понятие о средствах художественной изобразительности. Метафора, олицетворение, метонимия, синекдоха.

Порядок слов в предложении, инверсия, повтор, риторический вопрос и риторическое восклицание, антитеза.

Употребление средств художественной изобразительности в произведениях словесности.

3. ЮМОР В ПРОИЗВЕДЕНИЯХ СЛОВЕСНОСТИ

Юмор в жизни и в произведениях словесности.

Средства создания юмора: комическая неожиданность в развитии сюжета, в поступках и высказываниях героев; нарушение смысловой сочетаемости слов; соединение несоединимых явлений, предметов, признаков; употребление в одном тексте слов с разной стилистической окраской; юмористические неологизмы и др. Значение употребления средств создания юмора в произведении.

4. ПРОИЗВЕДЕНИЯ УСТНОЙ НАРОДНОЙ СЛОВЕСНОСТИ

Былина как героический эпос русского народа. Былинные герои и сюжеты. Особенности словесного выражения содержания в былине. Былинный стих. Легенда как создание народной фантазии.

Предание о реальных событиях.

5. ЭПИЧЕСКОЕ ПРОИЗВЕДЕНИЕ, ЕГО ОСОБЕННОСТИ

Что такое эпическое произведение.

Литературный герой. Изображение средствами языка характера литературного героя. Раскрытие характера героя в сюжете произведения. Герой произведения и автор произведения.

Особенности языкового выражения содержания в эпическом произведении.

Повествование, описание, рассуждение, диалог и монолог в эпическом произведении.

6. ЛИРИЧЕСКИЕ ПРОИЗВЕДЕНИЯ, ЕГО ОСОБЕННОСТИ

Что такое лирическое произведение. Особенности языка лирического произведения. Ритм и стих как средство выражения мысли и чувства в лирическом произведении. Двусложные и трехсложные размеры стиха. Рифма: ее смысловое (выделяет главное слово), эстетическое (красота звучания), ритмообразующее (сигнал завершения строки), композиционное (связывание строк в 1 строфу) значения. Мужские, женские и дактилические рифмы. Роль аллитерации в стихотворном тексте. Стиховая пауза.

7. ДРАМАТИЧЕСКИЕ ПРОИЗВЕДЕНИЯ, ЕГО ОСОБЕННОСТИ

Что такое драматическое произведение. Языковые средства изображения характеров в драматическом произведении. Роль диалога и монолога. Реплика. Авторская ремарка. Способы повествования и описания в пьесе. Сюжет драматического произведения.

7 КЛАСС

1. СЛОВО И СЛОВЕСНОСТЬ

Язык и слово. Значение языка в жизни человечества. Многогранность понятия «слово».

Словесность как словесное творчество, способность изображать посредством языка различные предметы и явления, выражать мысли и чувства. Словесность как произведение искусства слова, совокупность всех словесных произведений — книжных и устных народных. Словесность как совокупность наук о языке и литературе.

Русская словесность, ее происхождение и развитие.

2. РАЗНОВИДНОСТИ УПОТРЕБЛЕНИЯ ЯЗЫКА

Разговорный язык, его назначение. Свойства разговорного языка, его использование в художественных произведениях.

Разновидности разговорного языка: «общий» разговорный язык, просторечие, территориальные и профессиональные диалекты, жаргоны, арго.

Использование разговорного языка в общении людей и в литературе.

Литературный язык и его разновидности. Нормы употребления языка, их обязательность для всех, кто говорит и пишет на данном языке. Употребление литературного языка в разных сферах жизни. Разновидности литературного языка: официально-деловой, научный и публицистический стили.

Язык художественной литературы как особая разновидность употребления языка. Язык как материал, из которого строится художественное произведение, и язык как результат художественного творчества, важнейшая сторона произведения словесности.

3. ФОРМЫ СЛОВЕСНОГО ВЫРАЖЕНИЯ

Устная и письменная формы словесного выражения. Возможность употребления разговорного и литературного языка в устной и письменной формах.

Диалог и монолог в нехудожественных видах письменности. Формы словесного выражения в художественном произведении. Повествование, описание и рассуждение в произведении словесности. Изображение разговорного языка в художественном произведении. Диалог и монолог героя. Сказ.

Стихотворная и прозаическая формы словесного выражения. Особенности словесного выражения в стихах и в прозе. Ритм и интонация в стихах и в прозе. Стих и смысл.

4. СТИЛИСТИЧЕСКАЯ ОКРАСКА СЛОВА. СТИЛЬ

Стилистические возможности лексики и фразеологии. Слова и выражения нейтральные и стилистически окрашенные. Зависимость смысла высказывания от стилистической окраски слов и выражений.

Стилистические возможности грамматики: имени существительного, имени прилагательного, глагола.

Стиль как разновидность употребления языка и стиль художественной

литературы как идейно-художественное своеобразие произведений.

Стилизация как воспроизведение чужого стиля: иной эпохи, иной национальной культуры, народной поэзии, иного автора, определенного жанра.

Пародия — воспроизведение чужого стиля с целью его осмеяния.

5. РОДЫ, ВИДЫ И ЖАНРЫ ПРОИЗВЕДЕНИЙ СЛОВЕСНОСТИ

Три рода словесности: эпос, лирика и драма. Предмет изображения и способ изображения жизни в эпических, лирических и драматических произведениях.

Понятия рода, вида и жанра.

6. УСТНАЯ НАРОДНАЯ СЛОВЕСНОСТЬ, ЕЕ ВИДЫ И ЖАНРЫ

Эпические виды народной словесности: сказка, легенда, былица, поговорка, загадка, предание, былина, анекдот.

Особенности словесного выражения содержания в эпических произведениях устной народной словесности.

Лирические виды народной словесности: песня, частушка. Особенности словесного выражения содержания в лирических произведениях устной народной словесности.

Драматические виды народной словесности: народная драма, театр Петрушки. Особенности языка и стиха (раёк) драматических произведений устной народной словесности.

7. ДУХОВНАЯ ЛИТЕРАТУРА, ЕЕ ВИДЫ И ЖАНРЫ

Библия: уникальность жанра этой Книги. Библия как Откровение, как история духовного восхождения человечества и как произведение словесности.

Жанры библейских книг: повесть, житие, притча, молитва, проповедь, послание, псалом.

Своеобразие стиля Библии.

Использование библейских жанров и стиля в русской литературе.

8. ЭПИЧЕСКИЕ ПРОИЗВЕДЕНИЯ, ИХ СВОЕОБРАЗИЕ И ВИДЫ

Виды и жанры эпических произведений, литературная сказка, небылица, загадка, скороговорка, басня, рассказ, повесть, роман.

Литературный герой в эпическом произведении.

Языковые средства изображения характера: описание (портрет, интерьер, пейзаж), повествование о поступках героя и о происходящих с ним событиях, монолог-рассуждение героя и автора, диалоги героев.

Сюжет эпического произведения, созданный средствами языка. Этапы и назначение сюжета.

Композиция эпического произведения, созданная средствами языка. Внесюжетные элементы. Система образов. Сопоставление эпизодов, картин, героев. Художественная деталь: повествовательная, описательная.

9. ЛИРИЧЕСКИЕ ПРОИЗВЕДЕНИЯ, ИХ СВОЕОБРАЗИЕ И ВИДЫ

Виды лирических произведений: ода, элегия.

Своеобразие языка лирического произведения, изображение явлений и выражение мыслей и чувств поэта средствами языка в лирике.

Композиция лирического произведения, созданная средствами языка.

Герой лирического произведения. «Ролевая» лирика.

Образ-переживание в лирике, созданный средствами языка.

10. ДРАМАТИЧЕСКИЕ ПРОИЗВЕДЕНИЯ, ИХ СВОЕОБРАЗИЕ И ВИДЫ

Виды драматического рода словесности: трагедия, комедия, драма.

Герои драматического произведения и языковые способы их изображения: диалог и монолог героя, слова автора (ремарки).

Особенности драматического конфликта, сюжета и композиции. Роль художественной детали в драматическом произведении.

11. ЛИРО-ЭПИЧЕСКИЕ ПРОИЗВЕДЕНИЯ, ИХ СВОЕОБРАЗИЕ И ВИДЫ

Взаимосвязи родов словесности. Лиро-эпические виды и жанры: баллада, поэма, повесть и роман в стихах, стихотворение в прозе.

Черты эпического рода словесности в балладе и поэме: объективное изображение характеров, наличие сюжета. Черты лирики в балладе и поэме: непосредственное выражение чувств и мыслей автора, стихотворная форма.

Повести и романы в стихах и стихотворения в прозе — соединение в них признаков лирики и эпоса.

Значение стихотворной или прозаической формы словесного выражения содержания произведения. Использование в лиро-эпических произведениях форм словесного выражения содержания, свойственных лирике и эпосу.

12. ВЗАИМОВЛИЯНИЕ ПРОИЗВЕДЕНИЙ СЛОВЕСНОСТИ

Использование чужого слова в произведении: эпитафия, цитата, реминисценция.

Использование пословицы и загадки, героев и сюжетов народной словесности в произведениях русских писателей.

8 КЛАСС

1. СРЕДСТВА ЯЗЫКА ХУДОЖЕСТВЕННОЙ СЛОВЕСНОСТИ

Многообразие языковых средств и их значение.

Лексическое значение слова, определяемое в словаре, и семантика слова, словосочетания, оборота речи, которая возникает при употреблении языка.

Способность языка изобразить предмет и выразить авторскую точку зрения.

Семантика фонетических средств языка. Значение интонации: роль лексики и синтаксиса, логического и эмоционального ударения, паузы, мелодики (повышения и понижения голоса). Значение звуковых повторов: аллитерации и ассонанса.

Семантика словообразования. Значение сопоставления морфем, создания новых сложных слов.

Семантика средств лексики. Роль синонимов, омонимов, паронимов, антонимов. Роль архаизмов, историзмов, славянизмов. Роль неологизмов и заимствованных слов. Аккадионализмы и их назначение. Употребление переносного значения слов — тропов. Художественное значение метафоры, сравнения, олицетворения, метонимии, синекдохи.

Семантика изобразительных средств синтаксиса. Употребление различных типов предложений. Употребление поэтических фигур: инверсии, антитезы, оксюморона, повтора, анафоры, эпитеты, рефрена, умолчания, эллипсиса.

2. СЛОВЕСНЫЕ СРЕДСТВА ВЫРАЖЕНИЯ КОМИЧЕСКОГО

Возможность выразить в слове авторскую оценку явления. Комическое как вид авторской оценки изображаемого. Несоответствие как основа комического.

Юмор и сатира, их сходство и различие. Роль смеха. Языковые средства создания комического эффекта: несоответствие стилистической окраски высказывания предмету изображения, гипербола, фантастика, прения, речь героя. Своеобразие речи героев в юмористическом и сатирическом произведениях, использование «говорящих» имен и фамилий, парадокса, каламбура, остроумия, алогизма, «перевертышей».

Малые жанры комического: афоризм и эпиграмма.

3. КАЧЕСТВА ТЕКСТА И ХУДОЖЕСТВЕННОСТЬ ПРОИЗВЕДЕНИЯ СЛОВЕСНОСТИ

Основные требования к языку художественного и нехудожественного текста: правильность, точность, последовательность, непротиворечивость, соответствие стилю цели высказывания. Высказывание как выражение мысли. Художественность произведения. Особая роль языка в художественном произведении. Соответствие языка художественной задаче.

Выбор необходимых языковых средств, соответствие стилистической окраски высказывания его цели.

Богатство лексики и емкость слова в художественном произведении.

Стройность композиции, последовательность изложения, соразмерность частей. Выражение авторской индивидуальности, оригинального взгляда на мир. Открытие нового. Великие художественные произведения.

4. ЯЗЫКОВЫЕ СРЕДСТВА ИЗОБРАЖЕНИЯ ЖИЗНИ И ВЫРАЖЕНИЯ ТОЧКИ ЗРЕНИЯ АВТОРА В ЭПИЧЕСКОМ ПРОИЗВЕДЕНИИ

Своеобразие языка эпического произведения. Значение и особенности употребления описания, повествования, рассуждения, диалога и монолога в эпическом произведении. Прямая речь в диалоге, включенном в повествование, и несобственно-прямая речь в монологе.

Понятия: «образ героя», «литературный герой», «характер», «типический герой». Литературный герой, изображенный средствами языка, как способ воплощения мыслей автора о человеке и мире.

Сюжет и композиция эпического произведения, созданные средствами языка, как способ выражения авторской идеи.

Рассказчик и автор в эпическом произведении. Разновидности авторского повествования: от лица рассказчика — участника или свидетеля событий, повествование от лица «всеведущего автора». Точка зрения рассказчика и точка зрения автора.

5. ЯЗЫКОВЫЕ СРЕДСТВА ИЗОБРАЖЕНИЯ ЖИЗНИ И ВЫРАЖЕНИЯ ТОЧКИ ЗРЕНИЯ АВТОРА В ЛИРИЧЕСКОМ ПРОИЗВЕДЕНИИ

Своеобразие языка лирического произведения. Средства языкового выражения мысли и чувства автора в лирическом произведении.

Семантика слова в лирике. Сверхзначение слова. Роль стиха. Ритм как способ сопоставления и противопоставления слов, словосочетаний, предложений для выражения мысли и чувства автора. Значение соотношения ритма и синтаксиса, перенос как выразительное средство в стихах.

Значение звуковой организации стихотворной речи для выражения мысли автора. Рифма в лирическом произведении. Звукопись.

Стихотворные забавы: монорим, акrostих, фигурные стихи, палиндром.

6. ЯЗЫКОВЫЕ СРЕДСТВА ИЗОБРАЖЕНИЯ ЖИЗНИ И ВЫРАЖЕНИЯ ТОЧКИ ЗРЕНИЯ АВТОРА В ДРАМАТИЧЕСКОМ ПРОИЗВЕДЕНИИ

Своеобразие языка драматического произведения. Значение диалога и монолога как главных средств изображения жизни и выражения авторской точки зрения в драматическом произведении. Отличие этих форм словесного выражения содержания в драматическом произведении от их употребления в эпическом и лирическом произведениях.

Выражение отношения автора к изображаемому в выборе жанра.

Характеры героев, созданные посредством языка, как способ выражения авторской позиции в драматическом произведении.

Значение сюжета и конфликта драматического произведения для выражения авторской позиции.

Значение композиции драматического произведения, роль диалога и авторских ремарок, художественной детали, подтекста для выражения идеи произведения.

7. ВЗАИМОСВЯЗИ ПРОИЗВЕДЕНИЙ СЛОВЕСНОСТИ

Взаимовлияние произведений словесности — закон ее развития. Взаимосвязи произведений словесности в качестве реминисценций или на уровне языка, образа, сюжета, композиции, темы, идеи, рода, вида, жанра, стиля.

Воздействие Библии на русскую литературу. Черты влияния Библии в летописи, произведениях древней русской литературы, словесности Нового времени. Притча о блудном сыне и ее влияние на новую русскую литературу.

Мифологические образы в русской литературе. Значение использования мифологических образов.

Влияние народной словесности на литературу. Использование жанров народной словесности, тем, мотивов. Переосмысление сюжетов и образов фольклора с целью решения современных автору проблем. Использование стиля народной поэзии.

9 КЛАСС

1. СРЕДСТВА ХУДОЖЕСТВЕННОЙ ИЗОБРАЗИТЕЛЬНОСТИ

Значение и многообразие средств художественной изобразительности языка. Семантика различных средств языка. Употребление их в разговорном языке и в художественном произведении. Индивидуально-авторские особенности применения средств художественной изобразительности.

Понятие об эпитете. Эпитет и стиль писателя.

Сравнение и параллелизм, развернутое сравнение, их роль в произведении.

Олицетворение. Олицетворение и стиль писателя.

Аллегория и символ. Употребление в произведении этих средств художественной изобразительности.

Гипербола. Гипербола в разговорном языке, в диалогах пьесы, в эпическом и лирическом произведениях. Значение гиперболы.

Фантастика.

Парадокс и алогизм, их роль в произведении.

Гротеск и его значение в произведении. Различная эмоциональная окраска гротеска.

Бурлеск как жанр и как изобразительное средство языка.

«Макаронический» стиль. Значение употребления этого средства в произведении словесности.

Этимологизация и внутренняя форма слова. Ложная (народная) этимология.

Игра слов.

Ассоциативность сюжетов, образов, тем. Явные и скрытые ассоциации.

Квипрокво как изобразительное средство языка и как способ построения сюжета.

2. ЖИЗНЕННЫЙ ФАКТ И ПОЭТИЧЕСКОЕ СЛОВО

Прямое и поэтическое значение словесного выражения. Направленность высказывания на объект и субъект.

Предмет изображения, тема и идея произведения.

Претворение жизненных впечатлений в явление искусства слова. Прототип и литературный герой.

Способы выражения точки зрения автора в эпическом и лирическом произведениях.

Художественная правда. Правдоподобное и условное изображение.

3. ИСТОРИЧЕСКАЯ ЖИЗНЬ ПОЭТИЧЕСКОГО СЛОВА

Принципы изображения действительности и поэтическое слово.

Изображение действительности и поэтическое слово в древнерусской литературе. Принципы отбора явлений жизни, их изображения и оценки.

Значение этикета и канона. Старославянский, древнерусский и церковнославянский языки. Своеобразие средств художественной образности.

Изображение действительности и поэтическое слово в литературе XVIII в. Повести петровского времени. Система жанров и особенности языка произведения классицизма. Теория «трех штилей» М. В. Ломоносова и ее применение в произведениях поэта. Новое отношение к поэтическому слову в творчестве Г. Р. Державина.

Изображение действительности и поэтическое слово в произведениях сентиментализма и романтизма. Поэтические открытия В. А. Жуковского. Романтический стиль А. С. Пушкина.

Изображение действительности в искусстве реализма. Поэтическое слово в реалистическом произведении: эпическом, лирическом, лиро-эпическом. Субъект речи. Полифония.

Авторская индивидуальность. Проявление художественной одаренности, мировоззрения, жизненного опыта, личности писателя в произведении. Стиль писателя как единство всех элементов художественной формы произведений, своеобразии творчества писателя.

4. ПРОИЗВЕДЕНИЕ ИСКУССТВА СЛОВА КАК ЕДИНСТВО ХУДОЖЕСТВЕННОГО СОДЕРЖАНИЯ И ЕГО СЛОВЕСНОГО ВЫРАЖЕНИЯ

Эстетическое освоение действительности в искусстве слова.

Эстетический идеал.

Художественный образ. Различные виды художественного образа. Свойства словесного художественного образа: наличие

«внутренней формы» и авторской эстетической оценки, результат творчества.

Художественная действительность: объективное и субъективное начала в ней.

Художественное содержание.

Словесная форма выражения художественного содержания.

«Приращение смысла» слова. Отбор и организация словесного материала.

Общая образность языка в произведении. Эстетическая функция языка.

Художественное время и художественное пространство (хронотоп) как один из видов художественного образа. Хронотоп в произведениях разных родов словесности как средство выражения художественного содержания.

Герой произведения словесности как средство выражения художественного содержания. Своеобразие изображения человека в эпическом, лирическом и драматическом произведениях.

5. ПРОИЗВЕДЕНИЕ СЛОВЕСНОСТИ В ИСТОРИИ КУЛЬТУРЫ

Взаимосвязь разных национальных культур. Значение перевода произведения словесности на другой язык. Индивидуальность переводчика.

Развитие словесности. Традиции и новаторство, использование традиций в произведениях словесности. Пародия как средство литературной борьбы.

Обращение к «вечным» образам и мотивам, новая жизнь типических героев, созданных в прошедшую эпоху.

Роль словесности в развитии общества и в жизни личности. Значение художественной словесности для развития языка. Значение произведения словесности для его времени. Познание мира средствами искусства слова. Нравственные проблемы в произведениях словесности. Очеловечивание мира. Главное назначение искусства — помочь совершенствованию мира и человека.

2.2.3.8. За страницами учебника математики

5 КЛАСС

1. «Занимательная математика»

Как возникло слово «математика». Приемы устного счета. Счет у первобытных людей. Приемы устного счета: умножение двузначных чисел на 11. Цифры у разных народов. Простые числа. Математические ребусы. Возведение в квадрат чисел, оканчивающихся на 5. Биографическая миниатюра: Пифагор. Деление на 5 (50), 25 (250). Математические мотивы в художественной литературе. Приемы устного счета. Происхождение математических знаков. Умножение на 155 и 175. Биографическая миниатюра: Б. Паскаль. Биографическая миниатюра: П. Ферма. Прибавление четного. Знак произведения. Четность суммы и произведения. Возведение в квадрат чисел пятого и шестого десятков. Биографическая миниатюра: Архимед. Решение задач.

2. «Геометрическое конструирование»

Старинные меры. Евклид. Оригами. Метрическая система мер. Плоские фигуры и объемные тела. Многоугольники. Многоугольники выпуклые и невыпуклые. Аппликация. Геометрия Гулливера. Типы криволинейных геометрических фигур на плоскости. Радиус и диаметр круга. Использование геометрических фигур для иллюстрации долей величины. Сектор круга.

Нахождение доли. Касательная. Математические ребусы. Параллельные прямые. Построение прямого угла. Перпендикулярные прямые. Решение задач.

6 КЛАСС

1. Наглядная геометрия

Золотое сечение. Построение циркулем и линейкой. Оригами. Использование симметрии. Математический бой. Математические игры. Решение задач.

2. Комбинаторные умения «Расставьте, переложите»

Комбинаторные задачи. Комбинаторные умения «Расставьте, переложите». Лист Мебиуса. Решение задач. Проектные работы.

7 КЛАСС

1. Шифры и математика

Задачи кодирования и декодирования. Матричный способ кодирования и декодирования. Тайнопись и само совмещение квадрата. Дидактическая игра «расшифровка». Составление проектов шифровки. Защита проектов. Решение задач.

2. Математика вокруг нас

Математика вокруг нас. Поступки делового человека. Математический бой. Решение задач.

3. Математика в реальной жизни

Проектная работа: Учет расходов в семье на питание. Кулинарные рецепты. Задачи на смеси. Игра «Воздушный змей». Решение задач.

4. Олимпиада и игра

Решение олимпиадных задач.

8 КЛАСС

1. Графики улыбаются

Геометрические преобразования графиков функций. Построение графиков, содержащих модуль, на основе геометрических преобразований. Графики кусочно-заданных функций. Построение линейного сплайна. Презентация проекта «Графики улыбаются». Игра «Счастливый случай». Решение задач.

2. Наглядная геометрия

Рисование фигур одним росчерком. Графы. Геометрическая смесь. Задачи со спичками и счетными палочками. Лист Мебиуса. Разрезания на плоскости и в пространстве. Спортивный матч «Математический хоккей». Геометрия в пространстве. Математический бой. Защита проектов «Геометрическая смесь», «Применение геометрии в создании паркетов, мозаик» и др. Решение задач.

3. Олимпиада и игра

Решение олимпиадных задач.

9 КЛАСС

1. Функция: просто, сложно, интересно

Историко-генетический подход к понятию «функция». Способы задания функции. Четные и нечетные функции. Монотонность функции. Ограниченные и неограниченные функции. Исследование функций элементарными способами. Построение графиков функций. Функционально-графический метод решения уравнений. Функция: сложно, просто, интересно. Дидактическая игра «Восхождение на вершину знаний». Функция: сложно, просто, интересно. Презентация «Портфеля достижений». Решение задач.

2. Диалоги о статистике. Статистические исследования

Статистические исследования. Проектная работа по статистическим исследованиям.

3. Орнаменты. Симметрия в орнаментах

Симметрия в орнаментах. Проектная работа: составление орнаментов. Решение задач.

4. Быстрый счет без калькулятора

Приемы быстрого счета. Эстафета "Кто быстрее считает". Математический бой. Решение задач.

5. Оригами

Техника оригами. Создание оригами. Решение задач.

6. Наглядная геометрия. Геометрия на клетчатой бумаге

Нахождение площадей треугольников на клетчатой бумаге. Нахождение площадей четырехугольников на клетчатой бумаге. Нахождение площадей многоугольников на клетчатой бумаге. Нахождение площадей круга, сектора на клетчатой бумаге. Решение задач.

7. Олимпиада и игра

Решение олимпиадных задач.

2.2.3.9. Клуб ГТО

5 КЛАСС

1. Теория ВФСК «ГТО»

История появления ВФСК «ГТО». Физическая подготовка. Требования техники безопасности на занятиях внеурочной деятельностью. Первая помощь при травмах во время занятий физической культурой и спортом. Подготовка к занятиям физической культурой (выбор мест занятий, инвентаря и одежды,

планирование занятий с разной функциональной направленностью). Подбор упражнений и составление индивидуальных комплексов для утренней гимнастики.

2. Физическое совершенствование

Упражнения для развития скоростно-силовых способностей: бег с ускорением от 30 до 40 м; техника высокого старта, стартового разгона, финиширования; бег на короткие дистанции (30 м, 60 м); эстафетный бег; челночный бег 3*10 м; прыжок в длину с места, прыжки через препятствия; техника метания малого мяча на дальность; метание малого мяча на дальность в коридор 5-6 м.

Упражнения для развития выносливости: бег в равномерном темпе от 5 до 7 минут, бег на длинные дистанции (1000 м, 1500 м), прыжки на скакалке до 3 минут.

Упражнения для развития силы: сгибания и разгибания рук в упоре лёжа, подтягивания на высокой перекладине (мальчики) и низкой перекладине (девочки), отжимания на брусьях, приседания, поднятие туловища в положении лёжа за 30 секунд и 1 минуту, поднятие ног в висе на гимнастической стенке, броски набивных мячей 1-2 кг.

Упражнения для развития координационных способностей: метание мяча в горизонтальную и вертикальную цель с 6-8 м.

Упражнения для развития гибкости: наклон вперед из положения стоя с прямыми ногами на полу, наклон вперед в положении сидя, с помощью партнёра, выпады вперед и в сторону, полушпагат.

Соревнования: выполнение контрольных нормативов, предусмотренных в 3 ступени ВФСК «ГТО», стартовый контроль, промежуточный контроль, итоговый контроль.

6 КЛАСС

1. Теория ВФСК «ГТО»

История появления ВФСК «ГТО». Физические качества. Здоровье и здоровый образ жизни. Требования техники безопасности на занятиях внеурочной деятельностью. Первая помощь при травмах во время занятий физической культурой и спортом. Подготовка к занятиям физической культурой (выбор мест занятий, инвентаря и одежды, планирование занятий с разной функциональной направленностью). Подбор упражнений и составление индивидуальных комплексов для физкультминуток и физкультпауз.

2. Физическое совершенствование

Упражнения для развития скоростно-силовых способностей: бег с ускорением от 30 до 40 м; техника высокого старта, стартового разгона, финиширования; бег на короткие дистанции (30 м, 60 м); эстафетный бег; челночный бег 3*10 м; прыжок в длину с места, прыжки через препятствия; техника метания малого мяча на дальность; метание малого мяча на дальность в коридор 5-6 м.

Упражнения для развития выносливости: бег в равномерном темпе от 5 до 8 минут, бег на длинные дистанции (1000 м, 1500 м), прыжки на скакалке до 3 минут.

Упражнения для развития силы: сгибания и разгибания рук в упоре лёжа, подтягивания на высокой перекладине (мальчики) и низкой перекладине (девочки), отжимания на брусьях, приседания, поднятие туловища в положении лёжа за 30 секунд и 1 минуту, поднятие ног в висе на гимнастической стенке, броски набивных мячей 1-2 кг.

Упражнения для развития координационных способностей: метание мяча в горизонтальную и вертикальную цель с 6-8 м.

Упражнения для развития гибкости: наклон вперед из положения стоя с прямыми ногами на полу, наклон вперед в положении сидя, с помощью партнёра, выпады вперед и в сторону, полушпагат.

Соревнования: выполнение контрольных нормативов, предусмотренных в 3 ступени ВФСК «ГТО», стартовый контроль, промежуточный контроль, итоговый контроль.

7 КЛАСС

1. Теория ВФСК «ГТО»

Цель возрождение ВФСК «ГТО». Физическая подготовка и её связь с развитием физических качеств. Здоровье и здоровый образ жизни. Требования техники безопасности на занятиях внеурочной деятельностью. Первая помощь при травмах во время занятий физической культурой и спортом. Подготовка к занятиям физической культурой (выбор мест занятий, инвентаря и одежды, планирование занятий с разной функциональной направленностью). Подбор упражнений и составление индивидуальных комплексов для коррекции осанки и телосложения.

2. Физическое совершенствование

Упражнения для развития скоростно-силовых способностей: бег с ускорением от 30 до 60 м; техника высокого старта, стартового разгона, финиширования; бег на короткие дистанции (30 м, 60 м); эстафетный бег; челночный бег 3*10 м; прыжок в длину с места, прыжки через препятствия; техника метания малого мяча на дальность; метание малого мяча на дальность в коридор 5-6 м.

Упражнения для развития выносливости: бег в равномерном темпе от 6 до 9 минут, бег на длинные дистанции (1000 м, 2000 м), прыжки на скакалке до 3 минут.

Упражнения для развития силы: сгибания и разгибания рук в упоре лёжа, подтягивания на высокой перекладине (мальчики) и низкой перекладине (девочки), отжимания на брусьях, приседания, поднимание туловища в положении лёжа за 30 секунд и 1 минуту, поднимание ног в висе на гимнастической стенке, броски набивных мячей 2 кг.

Упражнения для развития координационных способностей: метание мяча в горизонтальную и вертикальную цель с 6-8 м.

Упражнения для развития гибкости: наклон вперед из положения стоя с прямыми ногами на полу, наклон вперед в положении сидя, с помощью партнёра, выпады вперед и в сторону, полушпагат.

Соревнования: выполнение контрольных нормативов, предусмотренных в 3 ступени ВФСК «ГТО», стартовый контроль, промежуточный контроль, итоговый контроль.

8 КЛАСС

1. Теория ВФСК «ГТО»

Возрождение ВФСК «ГТО». Организация и планирование самостоятельных занятий по развитию физических качеств. Требования техники безопасности на занятиях внеурочной деятельностью. Первая помощь при травмах во время занятий физической культурой и спортом. Подготовка к занятиям физической культурой (выбор мест занятий, инвентаря и одежды, планирование занятий с разной функциональной направленностью). Подбор упражнений и составление индивидуальных комплексов для утренней гимнастики, физкультминуток, физкультпауз.

2. Физическое совершенствование

Упражнения для развития скоростно-силовых способностей: бег с ускорением от 30 до 60 м; техника высокого старта, стартового разгона, финиширования; бег на короткие дистанции (60 м); эстафетный бег; челночный бег 3*10 м; прыжок в длину с места, прыжки через препятствия; техника метания малого мяча на дальность; метание малого мяча на дальность в коридор 5-6 м.

Упражнения для развития выносливости: бег в равномерном темпе от 7 до 10 минут, бег на длинные дистанции (1000 м, 2000 м), прыжки на скакалке до 3 минут.

Упражнения для развития силы: сгибания и разгибания рук в упоре лёжа, подтягивания на высокой перекладине (юноши) и низкой перекладине (девушки), отжимания на брусьях, приседания, поднятие туловища в

положении лёжа за 30 секунд и 1 минуту, поднимание ног в висе на гимнастической стенке, броски набивных мячей 2 кг.

Упражнения для развития координационных способностей: метание мяча в горизонтальную и вертикальную цель с 6-8 м.

Упражнения для развития гибкости: наклон вперед из положения стоя с прямыми ногами на полу, наклон вперед в положении сидя, с помощью партнёра, выпады вперед и в сторону, полушпагат.

Соревнования: выполнение контрольных нормативов, предусмотренных в 4 ступени ВФСК «ГТО», стартовый контроль, промежуточный контроль, итоговый контроль.

9 КЛАСС

1. Теория ВФСК «ГТО»

Физическая подготовка и её связь с развитием физических качеств. Организация и планирование самостоятельных занятий по развитию физических качеств. Требования техники безопасности на занятиях внеурочной деятельностью. Первая помощь при травмах во время занятий физической культурой и спортом. Подготовка к занятиям физической культурой (выбор мест занятий, инвентаря и одежды, планирование занятий с разной функциональной направленностью). Подбор упражнений и составление индивидуальных комплексов для утренней гимнастики, физкультминуток, физкультпауз, коррекции осанки и телосложения.

2. Физическое совершенствование.

Упражнения для развития скоростно-силовых способностей: бег с ускорением от 30 до 60 м; техника высокого старта, стартового разгона, финиширования; бег на короткие дистанции (60 м, 100 м); эстафетный бег; челночный бег 3*10 м; прыжок в длину с места, прыжки через препятствия; техника метания малого мяча на дальность; метание малого мяча на дальность в коридор 5-6 м.

Упражнения для развития выносливости: бег в равномерном темпе от 8 до 12 минут, бег на длинные дистанции (1000 м, 2000 м), прыжки на скакалке до 3 минут.

Упражнения для развития силы: сгибания и разгибания рук в упоре лёжа, подтягивания на высокой перекладине (юноши) и низкой перекладине (девушки), отжимания на брусьях, приседания, поднятие туловища в положении лёжа за 30 секунд и 1 минуту, поднятие ног в висе на гимнастической стенке, броски набивных мячей 2-5 кг.

Упражнения для развития координационных способностей: метание мяча в горизонтальную и вертикальную цель с 6-8 м.

Упражнения для развития гибкости: наклон вперед из положения стоя с прямыми ногами на полу, наклон вперед в положении сидя, с помощью партнёра, выпады вперед и в сторону, полушпагат.

Соревнования: выполнение контрольных нормативов, предусмотренных в 4 ступени ВФСК «ГТО», стартовый контроль, промежуточный контроль, итоговый контроль.

2.2.3.10 Игровые виды спорта

Содержание программы курса «Игровые виды спорта»

5-6 классы

Модуль 1. Мини футбол

1. Вводное занятие.

Ознакомление обучающихся с целями и задачами модуля. Инструктаж по технике безопасности. Тренировочный режим. Режим дня юного спортсмена. Спортивная форма для занятий мини-футболом. Выбор капитана. История развития мини-футбола.

2. Теоретическая подготовка (реализуется в рамках практических занятий)

Теория

Гигиенические знания и навыки. Правила закаливание. Режим дня и питание спортсмена. Правила игры в мини-футбол. Организация и проведение соревнований. Роль капитана команды, его права и обязанности. Площадка для игры в мини-футбол, её устройство, разметка. Краткие сведения о строении и функциях организма человека. Ведущая роль центральной нервной системы в деятельности организма. Влияние занятий физическими упражнениями на организм. История развития мини-футбола в России. Значение и место мини-футбола в системе физического воспитания. Правила поведения в спортивном зале, на спортивной площадке.

3. Общая физическая подготовка

Теория

Понятия «Упражнение и система упражнений общей физической подготовки». Классификация упражнений по направленности воздействия. Влияние физических упражнений на развитие двигательных способностей.

Практика

Выполнение общеразвивающих упражнений без предметов: поднятие и опускание рук в стороны, сведение и разведение рук вперёд - назад, круговые вращения, сгибание и разгибание рук в упоре лежа; наклоны туловища вперёд, в стороны, то же, в сочетании с движениями рук; круговые движения туловища с различным положением рук (на поясе, за головой, вверху); поднятие и вращение ног в положении лёжа на спине; приседания с различными положениями рук; выпады вперёд, в стороны с наклонами туловища и движениями рук; переход из упора присев в упор лёжа и снова в упор присев. Выполнение легкоатлетических упражнений: ходьба и ее разновидности в различном темпе, с различной шириной шага; бег и его разновидности, с изменением частоты шагов, ширины шагов, темпа и дистанции, с изменением направления движения; с заданием педагога; с ускорением, с переходом на ходьбу; бег с высокого старта с ускорением до 30 м, бег по пересечённой

местности (кросс) до 1000 м, бег повторный до 3х10 м.; прыжки и их разновидности, с одной на две, с двух на две на месте и с продвижением, в стороны, широкими шагами, тройные, пятерные, через скакалку, через скамейку с подтягиванием колен к груди.; выпрыгивание из приседа вверх, с доставанием предмета.

Выполнение акробатических упражнений: перекаты вперед и назад в положение лежа, прогнувшись, перекаты в группировке с последующей опорой руками за головой; стойка на лопатках; из упора лежа на гимнастической скамейке сгибание и разгибание рук.

Участие в подвижных играх: «Рыбак и рыбы», «Перестрелка», «Гонка мячей по кругу», «Лапта», «Футбол через сетку», «Защита укрепления», «Мяч среднему», «Вызов номеров», «Круговая лапта».

Участие в эстафетах с бегом, прыжками, преодолением препятствий, переноской мячей.

Участие в спортивных играх: ручной мяч, баскетбол по упрощённым правилам.

4. Специальная физическая подготовка

Теория

Влияние ФП на развитие двигательных способностей. Основные средства специальной физической подготовки. Основные физические качества: сила, быстрота, ловкость, выносливость, гибкость. Значение специальных физических качеств в формировании двигательных навыков и умений.

Практика

Выполнение специальных упражнений для развития быстроты: упражнения для развития стартовой скорости, по сигналу (преимущественно зрительному) ускорения на 10 – 15 м из различных исходных положений: стоя лицом, боком и спиной к стартовой линии, из приседа, седа.

Выполнение упражнений для развития дистанционной скорости: ускорения на 15, 30 м, бег «змейкой» между расставленными в различном положении

стойками для обводки, бег с быстрым изменением скорости: после быстрого бега быстро резко замедлить бег или остановиться, затем выполнить новый рывок ускорение в том же или другом направлении.

Выполнение специальных упражнений для развития ловкости: прыжки с разбега толчком одной и двух ног, стараясь достать головой высоко подвешенный мяч, держание мяча в воздухе (жонглирование), чередуя удары различными частями стопы, бедром, головой.

Упражнения для развития силы: комплексы упражнений с гантелями, с набивными мячами, в тренажерном зале.

Участие в подвижных играх: «Живая цель», «Салки мячом».

Эстафеты с бегом, прыжками, метанием, лазанием.

5. Техническая подготовка

Теория

Классификация и терминология технических приёмов игры в мини-футбол: прямой и резаный удар по мячу, точность удара, траектория полёта мяча после удара, обманные движения (финты), отбор мяча, передача мяча, остановка мяча, ведение мяча. Определение игровых амплуа. Техника игры вратаря. Классические комбинации в стандартных ситуациях.

Практика

Анализ выполнения технических приёмов и их применения в конкретных игровых условиях: ударов по мячу внутренней и внешней частью подъёма, внутренней стороной стопы, ударов серединой лба; остановок мяча подошвой, внутренней стороной стопы и грудью; ведение мяча внутренней и внешней частью подъёма, внутренней стороной стопы; обманных движений (ложная и действительная фазы движения); отбор мяча – перехватом, выбиванием мяча, толчком соперника.

Анализ выполнения технических приёмов игры вратаря: ловли, броска мяча рукой; падения перекатом.

Бег: по прямой, изменяя скорость и направление; приставным и с крестным шагом (влево и вправо). Выполнение прыжков вверх толчком двух ног с места и толчком одной и двух ног с разбега; поворотов во время бега налево и направо; остановок во время бега (выпадом и прыжками на ноги). Выполнение ударов по мячу правой и левой ногой: внутренней стороной стопы, внутренней и внешней частью подъёма по неподвижному и катящемуся навстречу справа или слева мячу. Выполнение ударов после остановки, ведения, посылая мяч низом на короткое и среднее расстояние. Выполнение ударов по летящему мячу внутренней стороной стопы. Выполнение ударов на точность: в ноги партнёру, в ворота, в цель, на ходу двигающемуся партнёру. Выполнение остановки мяча подошвой и внутренней стороной стопы, катящегося и опускающегося мяча на месте, в движении вперёд и назад, подготавливая мяч для последующих действий. Выполнение остановки внутренней стороной стопы и грудью летящего мяча на месте, в движении вперёд и назад, опуская мяч в ноги для последующих действий. Ведение мяча внешней, внутренней стороной стопы правой, левой ногой и поочередно; по прямой, меняя направления, между стоек и движущихся партнёров; изменяя скорость (выполняя ускорения и рывки), не теряя контроль над мячом. Выполнение финтов после замедления бега или остановки – неожиданный рывок с мячом (прямо или в сторону), во время ведения внезапная отдача мяча назад откатывая его подошвой партнёру, находящемуся сзади, ложный замах ногой для сильного удара по мячу. Перехват мяча – быстрый выход на мяч с целью опередить соперника, которому адресована передача мяча. Отбор мяча в единоборстве с соперником, владеющим мячом, - выбивая и останавливая мяч ногой в выпаде. Выполнение ввода мяча: из-за боковой линии, под правую и левую ногу партнёру, на ход партнёру. Выполнение основной стойки вратаря; передвижение в воротах без мяча и в сторону приставным, с крестным шагом и скачками на двух ногах; ловля летящего навстречу и несколько в сторону от вратаря мяча: на высоте груди и живота без прыжка, в прыжке, без падения. Выполнение быстрого подъёма с мячом на ноги после падения. Отбивание

мяча одним кулаком без прыжка и в прыжке (с места и с разбега). Выполнение броска мяча одной рукой из-за плеча на точность.

Выполнение упражнений для развития умения «видеть поле». Выполнение заданий по зрительному сигналу (поднятая вверх или в сторону рука, шаг вправо или влево): во время передвижения шагом или бегом – подпрыгнуть, имитировать удар ногой; во время ведения мяча – повернуться кругом и продолжить ведение или сделать рывок вперёд на 5 м.

6. Тактическая подготовка.

Теория

Понятие о тактике и тактической комбинации. Характеристика игровых действий: вратаря, защитников и нападающих. Коллективная и индивидуальная игра. Индивидуальные и групповые тактические действия. Индивидуальные действия без мяча. Правильное расположение на мини-футбольном поле. Умение ориентироваться, реагировать соответствующим образом на действие партнёров и соперника. Выбор момента и способа передвижения для «открывания» на свободное место с целью получения мяча. Индивидуальные действия с мячом. Целесообразное использование изученных способов ударов по мячу. Групповые действия. Взаимодействие двух и более игроков. Комбинация «игра в стенку». Выведение позиции мяча и игроков в стандартное положение.

Практика

Применение необходимого способа остановок в зависимости от направления, траектории и скорости мяча. Определение игровой ситуации, целесообразной для использования ведения мяча, выбор способа и направления ведения. Применение различных способов обводки (с изменением скорости и направления движения с мячом, изученные финты) в зависимости от игровой ситуации. Выполнение передачи в ноги партнёру, на свободное место, на удар; короткой или средней передачи, низом или верхом. Выполнение комбинации «игру в стенку» при стандартных положениях: начале игры, угловом,

штрафном и свободном ударах, ввод мяча из - за боковой линии (не менее одной по каждой группе).

Индивидуальные действия: выбор позиции по отношению опекаемого игрока и противодействие получению им мяча, т. е. осуществление «закрывания»; выбор момента и способа действия (удар или остановка) для перехвата мяча. Противодействие комбинации «стенка». Взаимодействие игроков при розыгрыше противником стандартных комбинаций.

Тактика вратаря: правильная позиция в воротах при различных ударах в зависимости от «угла удара», удар от своих ворот, ввод мяча в игру (после ловли) открывшемуся партнёру, правильная позиция при угловом, штрафном и свободном ударах вблизи своих ворот. Определение игровой ситуации и осуществление отбора мяча изученным способом. Участие в учебных и тренировочных играх.

7. Соревновательная деятельность.

Теория

Инструктаж по технике безопасности во время проведения и участия в соревнованиях по мини-футболу. Правила поведения во время соревнований, отношения к соперникам и судьям соревнований. Установка на игру. Анализ проведенных игр. Обсуждение результатов соревновательной деятельности.

Практика

Участие в соревнованиях различного уровня.

7-9 классы

1. Вводное занятие.

Теория

Ознакомление с целью и задачами курса. Инструктаж по технике безопасности во время занятий мини-футболом. Выбор капитана команды. **Практика**

Ознакомление с местами проведения занятий. Подвижные и спортивные игры.

2. Теоретическая подготовка

Физическая культура и спорт в России. Развитие мини-футбола в регионе, лучшие представители данного вида спорта. Система соревнований для обучающихся. Чемпионаты, первенства России. Строение и функции организма человека. Гигиенические знания и навыки. Основы и методы закаливания. Режим и питание спортсмена. Врачебный контроль и самоконтроль. Физиологические основы спортивной тренировки. Общая и специальная физическая подготовка юного футболиста. Техническая подготовка. Тактическая подготовка. Воспитание морально-волевых качеств спортсмена. Психологическая подготовка. Правила игры в мини-футбол. Организация и проведение соревнований. Системы проведения соревнований, их особенности. Протокол соревнований. Судьи и их обязанности. Места занятий, оборудование и инвентарь. Правила безопасности во время занятий мини-футболом. Профилактика травматизма во время занятий мини-футболом.

3. Общая физическая подготовка

Теория

Понятия «Упражнение и система упражнений». Классификация упражнений. Влияние физических упражнений на развитие двигательных способностей. Значение всесторонней физической подготовки для укрепления здоровья, повышения функциональных возможностей органов и систем, и воспитания двигательных качеств (силы, быстроты, выносливости, гибкости, ловкости) спортсмена. Характеристика средств общей и специальной физической подготовки, применяемых в тренировочных занятиях с юными футболистами. Утренняя зарядка, разминка перед тренировкой и игрой, индивидуальные занятия.

Практика

Строевые упражнения. Понятие о строе, шеренге, колонне, флангах, интервале, дистанции, направляющем, замыкающем, о предварительной и

исполнительной командах. Повороты на месте, размыкание уступами. Перестроения в шеренге, в колонне. Перемена направления движения строя. Обозначение шага на месте. Изменение скорости движения. Переход с шага на бег, с бега на шаг. Повороты в движении.

Общеразвивающие упражнения без предметов. Упражнения для рук и плечевого пояса. Сгибания и разгибания, вращения, махи, отведения и приведения, рывки. Выполнение упражнений на месте и в движении. Упражнения для мышц шеи: наклоны, вращения и повороты головы. Упражнения для формирования правильной осанки. В различных исходных положениях – наклоны, повороты, вращения. В положении лёжа – поднимание и опускание ног, круговые движения одной и обеими ногами, поднимание и опускание туловища. Упражнения для ног: различные маховые движения, приседания на обеих и на одной ноге, выпады, выпады с дополнительными пружинящими движениями. Упражнения с сопротивлением в парах: повороты и наклоны туловища, сгибание и разгибание рук, перетаскивание, приседания, переноска партнёра на спине и на плечах, элементы борьбы в стойке, игры с элементами сопротивления.

Общеразвивающие упражнения с предметами. Упражнения с набивными мячами: поднимание, опускание, наклоны, повороты, перебрасывания с одной руки на другую перед собой, над головой, за спиной, броски и ловля мяча. Упражнения на месте (стоя, сидя, лёжа) и в движении. Упражнения в парах, в группах с передачами, бросками и ловлей мяча. Упражнения с гантелями, штангой, мешками с песком: сгибание и разгибание рук, повороты и наклоны туловища, поднимание на носки, приседания. Упражнения с короткой и длинной скакалкой: прыжки на одной и обеих ногах, с вращением скакалки вперёд и назад, прыжки с поворотами, прыжки в приседе и полуприседе. Упражнения с малыми мячами: броски и ловля мяча после подбрасывания вверх, удара о землю, в стену, на месте, в прыжке, после кувырка в движении.

Акробатические упражнения. Кувырки вперёд в группировке из упора присев, основной стойки, с разбега. Длинный кувырок вперёд. Кувырки назад. Соединение нескольких кувырков. Перекаты и перевороты.

Подвижные игры и эстафеты. Игры с мячом, бегом, прыжками, метанием, с сопротивлением, на внимание, координацию движений. Эстафеты встречные и круговые, с преодолением полосы препятствий из гимнастических снарядов, переноской, расстановкой и собиранием предметов, переноской груза, метанием в цель, бросками и ловлей мяча, прыжками и бегом, в различных сочетаниях перечисленных элементов.

Легкоатлетические упражнения. Бег на 30, 60, 100, 400, 500, 800 м. Кросс от 1000 до 3000 м, 6- и 12-минутный бег. Прыжки в длину и в высоту с места и с разбега. Тройной прыжок с места и с разбега. Многоскоки. Пятикратный прыжок с места. Метание малого мяча на дальность и в цель.

Участие в спортивных играх: ручной мяч, баскетбол по упрощённым правилам.

4. Специальная физическая подготовка

Теория

Влияние СФП на развитие двигательных способностей. Основные средства специальной физической подготовки. Основные физические качества: сила, быстрота, ловкость, выносливость, гибкость. Значение специальных физических качеств в формировании двигательных навыков и умений.

Практика

Упражнения для развития быстроты. Упражнения для развития стартовой скорости. Неспецифические. Рывки по сигналу на 5 – 10 м из различных исходных положений: стоя лицом, боком, спиной к стартовой линии, из приседа, широкого выпада, из положения сидя, лёжа, из медленного бега, подпрыгивания, бега на месте. Эстафеты с элементами старта. Подвижные игры типа «День и ночь», «Вызов», «Вызов номеров», «Рывок за мячом» и т.

п. *Специфические*. Стартовые рывки к мячу с последующим ударом по воротам, в соревнованиях с партнёром за владение мячом.

Упражнения для развития дистанционной скорости. *Неспецифические*.

Ускорение под уклон 3 – 5°. Бег змейкой между расставленными в разных положениях стойками, неподвижными или медленно передвигающимися партнёрами. Бег прыжками. Эстафетный бег. Обводка препятствий на скорость. Переменный бег на дистанции 100 – 150 м (15 – 20 м с максимальной скоростью, 10 – 15 м медленно). Подвижные игры типа «Салки по кругу», «Бегуны», «Сумей догнать» и т. п. *Специфические*. Обводка препятствий на скорость с мячом. Переменный бег с ведением мяча на дистанции 100 – 150 м (15 – 20 м с максимальной скоростью, 10 – 15 м медленно).

Упражнения для развития скорости переключения с одного действия на

другое. *Неспецифические*. Бег с быстрым изменением способа передвижения (с обычного – на бег спиной вперёд, боком приставным шагом, прыжками и т. д.). Бег с изменением направления (до 180°). Бег с изменением скорости (резкое замедление или остановка после быстрого бега, далее новый рывок в заданном направлении и т. п.). «Челночный» бег: 2x10, 4x5, 4x10, 2x15 м и т. п. «Челночный» бег с изменением способа передвижения. Бег с «тенью» (повторение движений партнёра, выполняющего бег с максимальной скоростью с изменением направления).

Специфические. Бег с мячом (ведение мяча): с изменением скорости (резкое замедление или остановка после быстрого бега, после чего новый рывок в заданном направлении и т. п.); «челночный» бег: 2x10, 4x5, 4x10, 2x15 м и т. п.; «челночный» бег с изменением способа передвижения; бег с «тенью» (повторение движений партнёра, выполняющего бег с максимальной скоростью с изменением направления). Выполнение различных элементов техники владения мячом в быстром темпе.

Для вратарей. *Неспецифические*. Упражнения в ловле теннисного мяча. Игра в баскетбол по упрощённым правилам.

Специфические. Рывки на 5 – 15 м из стойки вратаря из ворот на перехват или отбивание высоко летящего мяча, на прострел мяча. Из положения приседа, широкого выпада, сидя, лёжа – рывки на 2 – 3 м с последующей ловлей или отбиванием мяча. Упражнения в ловле мячей, пробитых по воротам.

Упражнения для развития скоростно-силовых качеств. Неспецифические.

Приседания с отягощением (гантели, набивные мячи, мешки с песком, диск от штанги, штанга для подростков, или юношеская, весом от 40 до 70% веса спортсмена) с последующим быстрым выпрямлением. Подскоки и прыжки после приседа с отягощением и без. Прыжки на одной и двух ногах с продвижением вперед, с преодолением препятствий. То же с отягощением. Прыжки по ступенькам с максимальной скоростью. Прыжки в глубину. Спрыгивание с высоты 40 – 80 см с последующим выпрыгиванием вверх или рывком ускорением на 7 – 10 м. Беговые и прыжковые упражнения, выполняемые в гору, по песку, опилкам, эстафеты с элементами бега, прыжков, переносом тяжестей. Броски набивного мяча на дальность за счёт энергичного маха ногой вперёд. Подвижные игры типа «Волк во рву», «Челнок», «Скакуны», «прыжковая эстафета» и т. п. Вбрасывание набивного мяча на дальность.

Специфические. Вбрасывание футбольного мяча на дальность. Удар по мячу ногой и головой на силу в тренировочную стенку, батут, ворота, удары на дальность. Толчки плечом партнёра. Борьба за мяч.

Для вратарей. Неспецифические. Из упора стоя у стены одновременное и попеременное сгибание и разгибание рук в лучезапястных суставах, то же с отталкиванием от стены ладонями и пальцами. В упоре лёжа передвижение на руках вправо, влево, по кругу (носки ног на месте), хлопки ладонями из упора лёжа. Упражнения для кистей рук с гантелями и кистевыми амортизаторами, сжимание теннисного мяча. Многократное повторение упражнения в ловле и бросках набивного мяча от груди двумя руками (с акцентом на движение кистей и пальцев). Броски набивного мяча одной рукой на дальность. Упражнения в ловле и бросках набивных мячей, бросаемых партнёрами с

разных сторон. Серии прыжков (по 4 – 8) из стойки вратаря в стороны толчком обеими ногами. То же с приставными шагами, с отягощением.

Специфические. Броски футбольного мяча на дальность.

Упражнения для развития специальной выносливости. *Неспецифические.*

Повторное выполнение беговых и прыжковых упражнений. Переменный бег с несколькими повторениями в серии. Кроссы с переменной скоростью.

Специфические. Повторное выполнение беговых и прыжковых упражнений с мячом. Многократное повторение специальных технико-тактических упражнений (например, повторные рывки с мячом с последующей обводкой нескольких стоек и ударом по воротам, с увеличением длины рывка, количества повторений и сокращением интервалов отдыха между рывками). Игровые упражнения с мячом большой интенсивности, тренировочные игры увеличенной продолжительности. Игры с уменьшенным по численности составом. Игровые упражнения с мячом (трое против трех, трое против двух и т. п.) Большой интенсивности.

Для вратарей. *Специфические.* Повторное непрерывное выполнение в течение 5 – 12 мин ловли мяча с отбиванием, ловли мяча с падением при выполнении ударов по воротам с минимальными интервалами тремя-пятью игроками.

Упражнения для развития ловкости. *Неспецифические.* Прыжки с разбега толчком одной и обеими ногами, доставая высоко подвешенный мяч руками, головой, ногой. То же с поворотом в прыжке на 90 – 180°. Прыжки вверх с поворотом и имитацией удара головой или ногой. Кувырки вперед и назад, в сторону через правое и левое плечо. Эстафеты с элементами акробатики. Подвижные игры: «Живая мишень», «Салки мячом», «Ловля парами» и т. п.

Специфические. Прыжки с места и с разбега с ударом головой по мячам, подвешенным на разной высоте. Держание мяча в воздухе (жонглирование), чередуя удары различными частями стопы, бедром, головой. Ведение мяча головой. Парные и групповые упражнения с ведением мяча, обводкой стоек, обманными движениями.

Для вратарей. Неспецифические. Упражнения в различных прыжках с короткой скакалкой. Прыжки с поворотами с использованием подкидного трамплина. Переворот в сторону с места и с разбега. Стойка на руках. Из стойки на руках кувырок вперёд. Кувырок назад через стойку на руках. Переворот вперёд с разбега. Упражнения на батуте: прыжки на обеих ногах, сальто вперёд и назад согнувшись, сальто назад прогнувшись. Специфические. Прыжки с короткого разбега, доставая высоко подвешенный мяч руками, кулаком. То же с поворотом до 180°. Прыжки с разбега толчком одной и двумя ногами, стараясь достать высоко подвешенный мяч рукой.

Упражнения, способствующие формированию правильных движений футболиста без мяча.

Неспецифические. Бег: обычный, спиной вперед; скрестным и приставным шагом (вправо и влево), изменяя ритм за счет различной длины шагов и скорости движения. Ациклический бег (с повторным скачком на одной ноге). Прыжки: с места и разбега толчком одной и двумя ногами; вверх, вверх-вперед, вверх-назад, вверх-вправо, вверх-влево. Повороты: вправо и влево (переступая и на одной ноге) — на месте и в движении вперед и назад. Остановки: с опорой на одну и две ноги, выпадом, прыжком и переступанием.

Для вратарей. Неспецифические. Прыжки в сторону с падением перекатом.

5. Техническая подготовка

Теория

Классификация и терминология технических приёмов игры в мини-футбол: прямой и резаный удар по мячу, точность удара, траектория полёта мяча после удара, обманные движения (финты), отбор мяча, передача мяча, остановка мяча, ведение мяча. Определение игровых амплуа. Техника игры вратаря. Классические комбинации в стандартных ситуациях. Анализ выполнения различных технических приемов и эффективности их применения: ударов по мячу ногами и головой, остановок, ведения, обводки и обманных движений

(финтов), передачи, отбора, вбрасывания мяча, основных технических приемов игры вратаря

Практика

Бег: по прямой, изменяя скорость и направление; приставным и с крестным шагом (влево и вправо). Выполнение прыжков вверх толчком двух ног с места и толчком одной и двух ног с разбега; поворотов во время бега налево и направо; остановок во время бега (выпадом и прыжками на ноги). Выполнение ударов по мячу правой и левой ногой: внутренней стороной стопы, внутренней и внешней частью подъёма по неподвижному и катящемуся навстречу справа или слева мячу. Выполнение ударов после остановки, ведения, посылая мяч низом на короткое и среднее расстояние. Выполнение ударов по летящему мячу внутренней стороной стопы. Выполнение ударов на точность: в ноги партнёру, в ворота, в цель, на ходу двигающемуся партнёру. Выполнение остановки мяча подошвой и внутренней стороной стопы, катящегося и опускающегося мяча на месте, в движении вперёд и назад, подготавливая мяч для последующих действий. Выполнение остановки внутренней стороной стопы и грудью летящего мяча на месте, в движении вперёд и назад, опуская мяч в ноги для последующих действий. Ведение мяча внешней, внутренней стороной стопы правой, левой ногой и поочередно; по прямой, меняя направления, между стоек и движущихся партнёров; изменяя скорость (выполняя ускорения и рывки), не теряя контроль над мячом. Выполнение финтов после замедления бега или остановки – неожиданный рывок с мячом (прямо или в сторону), во время ведения внезапная отдача мяча назад откатывая его подошвой партнёру, находящемуся сзади, ложный замах ногой для сильного удара по мячу. Перехват мяча – быстрый выход на мяч с целью опередить соперника, которому адресована передача мяча. Отбор мяча в единоборстве с соперником, владеющим мячом, - выбивая и останавливая мяч ногой в выпаде. Выполнение ввода мяча: из-за боковой линии, под правую и левую ногу партнёру, на ход партнёру. Выполнение основной стойки вратаря; передвижение в воротах без мяча и в сторону приставным, с крестным шагом

и скачками на двух ногах; ловля летящего навстречу и несколько в сторону от вратаря мяча: на высоте груди и живота без прыжка, в прыжке, без падения. Выполнение быстрого подъёма с мячом на ноги после падения. Отбивание мяча одним кулаком без прыжка и в прыжке (с места и с разбега). Выполнение броска мяча одной рукой из-за плеча на точность.

Выполнение упражнений для развития умения «видеть поле». Выполнение заданий по зрительному сигналу (поднятая вверх или в сторону рука, шаг вправо или влево): во время передвижения шагом или бегом – подпрыгнуть, имитировать удар ногой; во время ведения мяча – повернуться кругом и продолжить ведение или сделать рывок вперёд на 5 м.

Техника полевого игрока

Удары по мячу ногой. Резаные удары по неподвижному и катящемуся мячу. Удар с полулета правой и левой ногой. Удары правой и левой ногой различными способами по катящемуся и летящему мячу с различными направлениями, траекторией, скоростью. Удар внутренней стороной стопы, правой и левой ногой: по неподвижному, катящемуся, прыгающему и летящему мячу. Удар внутренней частью подъема, правой и левой ногой, по: неподвижному, катящемуся, прыгающему и летящему мячу. Удар носком, правой и левой ногой, по: неподвижному, катящемуся, прыгающему и летящему мячу.

Удары по мячу головой. Удар боковой частью лба по летящему с различной скоростью и траекторией мячу без прыжка и в прыжке. Удар серединой и боковой частью лба без прыжка и в прыжке с поворотом. Удар головой в падении, на точность, силу, дальность с оценкой тактической обстановки перед выполнением удара. Удар серединой лба по летящему с различной скоростью и траекторией мячу без прыжка и в прыжке.

Остановка мяча. Остановка мяча с переводом в стороны и назад (в зависимости от расположения игроков противника и создавшейся игровой обстановки): подошвой; внутренней стороной стопы; серединой подъема; внешней стороной стопы. Остановки мяча изученными способами на высокой

скорости движения, применения необходимого способа остановок в зависимости от направления, траектории и скорости мяча, выводя мяч на удобную позицию для последующих действий. *Углубленное разучивание.* Остановка опускающегося мяча подошвой. Остановка опускающегося мяча внутренней стороной стопы. Остановка опускающегося мяча серединой подъема. Остановка опускающегося мяча внешней стороной стопы. Остановка опускающегося мяча бедром. Остановка опускающегося мяча грудью. Остановка животом. Остановка головой.

Ведение мяча. Различные сочетания приемов техники передвижения с техникой владения мячом. Ведение мяча всеми изученными способами, увеличивая скорость движения, с обводкой движущихся и противоборствующих соперников, затрудняя для них подступы к мячу, закрывая мяч телом.

Обманные движения. Обманные движения (финты): «уходом», «ударом», «остановкой» в условиях игровых упражнений с активным единоборством и учебных игр. Ведение мяча с выполнением быстрого отведения мяча подошвой под себя с дальнейшим уходом с мячом вперед за счет рывка ускорения. Ведение мяча с выполнением неожиданной остановки мяча для партнера, который двигается за спиной, с дальнейшим уходом без мяча вперед, увлекая соперника за собой. Выполнение обманных движений в единоборстве.

Отбор мяча. Отбор мяча с использованием толчка плечом. Отбор мяча при единоборстве с соперником: ударом и остановкой ногой в широком выпаде (полушпагат и шпагат); в подкате при атаке соперника спереди, сбоку, сзади.

Вбрасывание мяча из-за боковой линии. Вбрасывание мяча из различных исходных положений с места и после разбега. Вбрасывание мяча изученными способами на дальность и точность.

Техника вратаря

Основная стойка вратаря. Передвижение в воротах без мяча в сторону приставным, скрестным шагом и скачками на двух ногах. Ловля летящего навстречу и несколько в сторону от вратаря мяча на высоте груди и живота без

прыжка и в прыжке. Ловля катящегося и низколетающего навстречу и несколько в сторону мяча без падения. Выбивание мяча от ворот с места. Ловля высоко летящего навстречу и в сторону мяча без прыжка и в прыжке (с места и с разбега). Отбивание мяча одним кулаком без прыжка и в прыжке (с места и с разбега). Бросок мяча одной рукой с боковым замахом и снизу. Выбивание мяча ногой: по катящемуся мячу на встречу и с рук (с воздуха по выпущенному из рук и подброшенному перед собой мячу) на точность.

6. Тактическая подготовка

Теория

Понятие о тактике и тактической комбинации. Характеристика игровых действий: вратаря, защитников и нападающих. Коллективная и индивидуальная игра. Индивидуальные и групповые тактические действия. Индивидуальные действия без мяча. Правильное расположение на мини-футбольном поле. Умение ориентироваться, реагировать соответствующим образом на действие партнёров и соперника. Выбор момента и способа передвижения для «открывания» на свободное место с целью получения мяча. Индивидуальные действия с мячом. Целесообразное использование изученных способов ударов по мячу. Групповые действия. Взаимодействие двух и более игроков. Комбинация «игра в стенку». Выведение позиции мяча и игроков в стандартное положение.

Практика

Применение необходимого способа остановок в зависимости от направления, траектории и скорости мяча. Определение игровой ситуации, целесообразной для использования ведения мяча, выбор способа и направления ведения. Применение различных способов обводки (с изменением скорости и направления движения с мячом, изученные финты) в зависимости от игровой ситуации. Выполнение передачи в ноги партнёру, на свободное место, на удар; короткой или средней передачи, низом или верхом. Выполнение комбинации «игру в стенку» при стандартных положениях: начале игры, угловом,

штрафном и свободном ударах, ввод мяча из - за боковой линии (не менее одной по каждой группе).

Индивидуальные действия: выбор позиции по отношению опекаемого игрока и противодействие получению им мяча, т. е. осуществление «закрывания»; выбор момента и способа действия (удар или остановка) для перехвата мяча. Противодействие комбинации «стенка». Взаимодействие игроков при розыгрыше противником стандартных комбинаций. Тактика вратаря: правильная позиция в воротах при различных ударах в зависимости от «угла удара», удар от своих ворот, ввод мяча в игру (после ловли) открывшемуся партнёру, правильная позиция при угловом, штрафном и свободном ударах вблизи своих ворот. Определение игровой ситуации и осуществление отбора мяча изученным способом. Участие в учебных и тренировочных играх.

Тактика нападения

Индивидуальные действия без мяча. Оценка ситуации и своевременного занятия наиболее выгодной позиции для получения мяча.

Индивидуальные действия с мячом. Эффективное использование изученных технических приемов, способов и разновидностей для решения тактических задач в зависимости от игровой ситуации.

Групповые действия. Взаимодействие с партнерами при численном превосходстве соперника, используя короткие и средние передачи. Взаимодействия трех игроков в атакующих действиях. Комбинации в тройках. Комбинации «пропуск мяча». Комбинации «пас на третьего». Стандартные положения.

Командные действия. Расположение и взаимодействие игроков при в ведении мяча от своих ворот.

Тактика защиты

Индивидуальные действия. Оценка целесообразности той или иной позиции.

Групповые действия. Взаимодействие в обороне при численном преимуществе соперника, осуществляя правильный выбор позиции и

страховку партнеров. Взаимодействия в обороне при выполнении противником стандартных комбинаций.

Командные действия. Организация обороны по принципу персональной защиты. Расположение и взаимодействие игроков при введении мяча от ворот противника. Быстрое перестроение от обороны к началу и развитию атаки.

Тактика вратаря. Правильный выбор позиции в воротах при ударах по воротам. Введение мяча в игру, после ловли мяча, ногой ударом от ворот. Выбор правильной позиции при выполнении командой соперника стандартных положений вблизи своих ворот.

7. Соревновательная подготовка.

Теория

Инструктаж по технике безопасности во время проведения и участия в соревнованиях по мини-футболу. Правила поведения во время соревнований, отношения к соперникам и судьям соревнований. Установка на игру. Анализ проведенных игр. Обсуждение результатов соревнований.

Практика

Участие в соревнованиях.

Модуль 2. Настольный теннис

5-9 классы

Раздел 1. Вводное занятие

Знакомство целями и задачами курса, с порядком и планом работы, расписание занятий, режим дня, гигиена спортсмена. Инструктаж по технике безопасности на занятиях по настольному теннису. Необходимые качества и физическая подготовка для участников объединения.

Раздел 2. Теоретическая подготовка

Состояние и развитие настольного тенниса в России. Правила игры в настольный теннис: история развития настольного тенниса в мире и нашей

стране. Достижения теннисистов России на мировой арене. Количество людей, занимающихся настольным теннисом в России и в мире. Правила игры в настольный теннис.

Воспитание нравственных и волевых качеств спортсмена. Влияние физических упражнений на организм спортсмена: мотивация к регулярным занятиям спортом. Воспитание чувства ответственности. Инициативность, самостоятельность и творческое отношение к тренировкам. Понятия об утомлении и переутомлении. Причины утомления. Субъективные и объективные признаки утомления. Переутомление. Перенапряжение. Восстановительные мероприятия в спорте. Проведение восстановительных мероприятий после напряженных тренировочных нагрузок.

Гигиенические требования к занимающимся спортом. Профилактика заболеваемости и травматизма в спорте: понятия о гигиене. Гигиена тела. Гигиенические требования к спортивной одежде и обуви. Значение дыхания для жизнедеятельности организма. Понятия о рациональном питании и общем расходе энергии. Гигиенические требования к питанию обучающихся. Значение витаминов и минеральных солей, их нормы. Режим питания. Пищевые отравления и их профилактика. Режим дня спортсмена. Значение сна, утренней гигиенической гимнастики для юного спортсмена. Вредные привычки – курение, употребление спиртных напитков. Профилактика вредных привычек. Простудные заболевания у спортсменов. Причины и профилактика. Закаливание организма спортсмена. Травматизм в процессе занятий настольным теннисом. Профилактика спортивного травматизма. Временные ограничения и противопоказания к тренировочным занятиям и соревнованиям.

Основы техники игры и технической подготовки: основные сведения о технике игры, о её значении для роста спортивного мастерства. Средства и методы технической подготовки. Классификация и анализ техники изучаемых приёмов игры.

Раздел 3. Общая физическая подготовка (ОФП)

Теория.

Техника безопасности при выполнении упражнений ОФП, правильное распределение нагрузки на различные группы мышц. Техника безопасности при выполнении упражнений для рук, кистей рук и плечевого пояса, при выполнении упражнений для ног, стоп ног и тазобедренного сустава, при выполнении упражнений для шеи и туловища, при выполнении упражнений для всех групп мышц, при выполнении упражнений для развития силы, при выполнении упражнений для развития быстроты, при выполнении упражнений для развития гибкости, при выполнении упражнений для развития ловкости, при выполнении упражнений типа «полоса препятствий», при выполнении упражнений для развития общей выносливости.

Практика.

Выполнение строевых упражнений. Выполнение упражнений для рук, кистей рук и плечевого пояса. Выполнение упражнений для ног, стоп ног и тазобедренного сустава. Выполнение упражнений для шеи и туловища. Выполнение упражнений для всех групп мышц. Выполнение упражнения для развития силы. Выполнение упражнений для развития быстроты. Выполнение упражнений для развития гибкости. Выполнение упражнений для развития ловкости. Выполнение упражнений типа «полоса препятствий». Выполнение упражнений для развития общей выносливости.

Раздел 4. Специальная физическая подготовка

Теория.

Техника безопасности при выполнении упражнений для развития быстроты движения и прыгучести. Техника безопасности при выполнении упражнений для развития игровой ловкости. Техника безопасности при выполнении упражнений для развития специальной выносливости. Техника безопасности при выполнении упражнений для развития скоростно-силовых качеств.

Техника безопасности при выполнении упражнений с отягощениями.

Практика.

Выполнение упражнений для развития быстроты движения и прыгучести.

Выполнение упражнений для развития игровой ловкости.

Выполнение упражнений для развития специальной выносливости.

Выполнение упражнений для развития скоростно-силовых качеств.

Выполнение упражнений с отягощениями.

Раздел 5. Техническая подготовка

Теория.

Исходные положения (стойки). Правосторонняя стойка. Нейтральная

(основная) стойка. Левосторонняя стойка. Способы передвижений.

Бесшажный. Шаги. Прыжки. Рывки. Способы держания ракетки.

Вертикальная хватка – «пером». Горизонтальная хватка – «рукопожатие».

Подачи по способу расположения игрока. Подачи по месту выполнения

контакта ракетки с мячом. Технические приемы нижним вращением мяча:

срезка, подрезка. Технические приемы без вращения мяча: толчок, откидка,

подставка. Технические приемы с верхним вращением: накат, топс-удар.

Практика.

Отработка исходных положений (стоек). Правосторонняя стойка. Нейтральная

(основная) стойка. Левосторонняя стойка. Отработка способов передвижения.

Отработка способов держания ракетки. Отработка подач. Отработка

технических приемов нижним вращением мяча: срезка, подрезка. Отработка

технических приемов без вращения мяча. Отработка технических приемов с

верхним вращением.

Раздел 6. Тактическая подготовка

Тактики: атакующий игрок против атакующего игрока; атакующий против защитника; защитник против атакующего; защитник против защитника. Тактика одиночной игры. Тактика парной игры: пара защитник – нападающий; защитник – защитник.

Практика.

Отработка техники нападения и техники защиты.

Раздел 7. Игровая подготовка

Практика.

Основные удары и подачи в игре с партнером. Работа над совмещением выполнения приемов с техникой передвижения.

Игры на счет в парах: игра на счет. Выполнение указаний судьи во время игры (судейские термины). Проведение игр на счет в парах.

Модуль 3. Бадминтон

5-9 классы

1. Вводное занятие

Теория:

Ознакомление обучающихся с целями и задачами модуля. Инструктаж по технике безопасности; режим занятий, требования к форме и внешнему виду.

2. Теоретическая подготовка

Физическая культура и спорт в России. Развитие бадминтона в России, лучшие представители данного вида спорта. Система соревнований для обучающихся. Чемпионаты, первенства России. Строение и функции организма человека. Гигиенические знания и навыки. Основы и методы закаливания. Режим и питание спортсмена. Врачебный контроль и самоконтроль. Физиологические основы спортивной тренировки. Общая и специальная физическая подготовка юного спортсмена. Техническая подготовка. Тактическая подготовка. Воспитание морально-волевых качеств спортсмена. Психологическая

подготовка. Правила игры в бадминтон. Организация и проведение соревнований. Системы проведения соревнований, их особенности. Протокол соревнований. Судьи и их обязанности. Места занятий, оборудование и инвентарь. Правила безопасности во время занятий бадминтоном. Профилактика травматизма во время занятий бадминтоном.

3. Общая физическая подготовка

Теория:

понятие физические качества человека, методика.

Практика:

Упражнения для развития быстроты и быстроты реакции в бадминтоне:

Бег с высокого и низкого старта на короткие дистанции.

Бег с хода на короткие дистанции.

Старты из различных положений.

Ускорение из основной игровой стойки на дистанцию 10 метров в различные направления по сигналу преподавателя.

Челночный бег по ширине и длине бадминтонной площадки, на ближнюю и дальнюю линию.

Ловля предмета (теннисного мяча, волана) отпущенного на уровне вытянутой руки, на уровне головы, на уровне груди, на уровне пояса партнером.

Ловля теннисного мяча с выбеганием к сетке от средней линии, от дальней линии.

Прыжки вперед-назад, вправо-влево, ноги вместе-ноги врозь, скрестно.

Прыжки с высоким подниманием бедра.

Прыжки на прямых ногах с продвижением вперед.

Прыжки с подтягиванием пяток к ягодицам.

Прыжки приставными шагами и галопом правым и левым боком.

Развитие координационных способностей на занятиях бадминтоном.

Упражнения для развития координационных способностей в бадминтоне:

Челночный бег.

Ускорения с поворотами по сигналу.

Ускорения с остановками и выполнением заранее заданного упражнения по сигналу.

Ускорения с изменением направления движения по сигналу или жесту преподавателя.

Старты из различных положений по сигналу преподавателя.

Старты по сигналу преподавателя после выполнения определенных упражнений.

Прием волана из исходного положения, стоя спиной к партнеру, с разворотом по сигналу преподавателя.

Броски теннисного мяча правой и левой рукой в стену с последующей ловлей его, постепенно уменьшая расстояние до стены.

Передача мяча, стоя спиной к партнеру, с приемом, разворачиваясь вправо или влево, выполняя поворот вокруг себя и передачей.

Передача волана, стоя спиной к партнеру, с разворотом.

Прием волана после выполнения заранее заданного упражнения.

Упражнения для развития общей и специальной выносливости в бадминтоне:

Кроссовый бег.

Повторение ускорений 20–30 м по 5–6 серий с отдыхом в течение 1–2 мин в виде ходьбы.

Повторение ускорений с «ходу» 30 м по 3–5 серий с 20–30 м разбега с отдыхом в течение 2–3 мин в виде ходьбы.

Повторение ускорений 50–60 м по 5–6 серий с отдыхом в течение 4–5 мин в виде ходьбы.

Развитие силовых способностей на занятиях бадминтоном.

упражнения с внешним сопротивлением;

упражнения с преодолением веса собственного тела.

• Упражнениям с внешним сопротивлением относятся:

упражнения с тяжестями, упражнения с партнером; упражнения с сопротивлением упругих предметов (резиновых амортизаторов, различных

эспандеров и т. п.); упражнения в преодолении сопротивления внешней среды – бег в гору, по песку и т. п.

• Упражнения с преодолением веса собственного тела: гимнастические силовые, легкоатлетические прыжковые, в преодолении препятствий, ударно-прыжковые (прыжки с высоты 25–75 см и более с мгновенным последующим выпрыгиванием вверх) и др.

Упражнения для развития силовых способностей:

Отжимания, отжимания с хлопком, отжимания с отталкиванием от пола руками.

Упражнения на пресс, упражнения на пресс с отягощениями (с гантелей, с медболом).

Упражнения с отягощениями: подъем гантелей, медбола, сгибание рук с гантелями.

Выпрыгивания с отягощениями (с гантелями).

Прыжки в глубину на горку матов или ковриков с последующим выпрыгиванием вверх, с доставанием подвешенного предмета.

Броски медболов различной массы различными способами (из-за головы, от груди, снизу, правой и левой рукой снизу, от плеча и т. д.).

Приседания на одной ноге с опорой руки на планку гимнастической стенки, без опоры.

Стойка в упоре лежа с удерживанием веса собственного тела (статическое напряжение) в течение 1–3 мин.

4. Основы технической подготовки игры

Теория:

правила техники в бадминтоне

Практика:

Изучение техники бадминтона проходит в несколько основных этапов.

I этап. Имитация движений. Проводится в начале обучения с использованием ракетки.

II этап. Упражнения с подвесным воланом. Выполняются при отработке техники ударных движений для облегчения перехода от имитации к летящему волану.

III этап. Упражнения с подбрасыванием волана партнером. Волан подбрасывается вверх на высоту 4–5 м от пола.

IV этап. Упражнения для отработки удара на игровом поле. Один из партнеров точно направляет волан ударом ракетки на занимающегося, отрабатывающего удар. Упражнение позволяет не затрачивать энергию на выход к волану, а сосредоточиться на технике выполнения того или иного удара.

V этап. Игра. Для полноценной технической подготовки занимающийся должен выполнять все двигательные действия в максимально приближенной игровой форме, поэтому одним из главных упражнений при отработке техники ударов будет непосредственно сама игра.

Упражнения для обучения и отработки подачи.

Занимающиеся становятся по обе стороны сетки и выполняют поочередно подачи.

Стараться, чтобы волан попал на переднюю линию подачи или в заранее заданную игровую зону на площадке соперника.

Упражнение на точность попадания воланов. Например, волан должен попадать на центральную линию.

Постепенно можно отрабатывать точность подачи до попадания в корзину, на лист бумаги и т. д.

Один партнер тренирует подачу, другой отрабатывает прием подачи (открытой либо закрытой стороной ракетки).

Один партнер выполняет подачи, другой отрабатывает прием волана с попаданием в цель, расположенной на стороне соперника.

Подача с приданием волану определенной траектории полета, добиваясь отвесного падения волана на заднюю линию.

Для выполнения этого упражнения необходимо довести до занимающихся сведения об особенностях биомеханических характеристик полета волана при выполнении определенных ударов.

Поочередная подача на ближнюю и дальнюю линии.

Поочередная плоская и высокая подача. Отработка подач в игре.

Упражнения для обучения и отработки удара справа и слева.

Поочередная имитация ударов справа и слева.

Выполнение ударов справа и слева с использованием подвешенного волана.

Выполнение отрабатываемых ударов с подбрасыванием волана партнером.

В этом упражнении занимающийся, выполняющий отработку ударов, должен сосредоточиться только на технической стороне выполнения приема, не обращая внимания на точный подбор волана.

Отработка ударов в паре.

Стараться подавать волан точно на партнера.

Отработка ударов в паре с поочередной подачей волана партнером на ближнюю и дальнюю линии.

Отработка ударов в паре с поочередной подачей волана партнером справа и слева.

Отработка ударов в игре.

Упражнения для обучения и отработки удара снизу.

Имитация удара снизу справа, слева и от проекции тела от себя.

Отработка удара снизу по подвешенному волану.

Отработка ударов снизу с поочередной подачей волана партнером со средней линии, около сетки справа, слева, от себя.

Отработка ударов снизу с выбеганием вперед к сетке от дальней линии.

Отработка ударов снизу с отбеганием назад от сетки к дальней линии.

Отработка ударов снизу в игре.

Упражнения для обучения и отработки ударов сверху.

Имитация удара без волана.

Обучение удару на подвешенном волане.

Удар по наброшенному партнером волану.

Подача высоким ударом на среднюю линию партнеру, который отбивает высокой подачей на заднюю линию.

Тренировка высокого удара в игре.

Обмен высокими ударами с возвращением в игровой центр после каждого удара.

Обмен высокими ударами, стоя напротив друг друга около боковых линий и по диагонали.

Отработка атакующего удара с высокой подачи партнера.

Отработка атакующего удара по сигналу преподавателя.

Отработка атакующего удара у сетки.

Отработка ударов в игре.

Игры и игровые упражнения с элементами бадминтона

Игра «Салки с воланом»

Игра «Закинь волан»

Игра «Очисти свой сад от камней»

Игра «БаскетВол»

Игра «Волан по кругу», «Кто выше и быстрее?», «Сбей волан», «Парная гонка волана», «Гонка волана ракеткой»

Индивидуальные упражнения с воланом и ракеткой.

Жонглирование открытой стороной ракетки.

Жонглирование закрытой стороной ракетки.

Жонглирование поочередно, открытой и закрытой стороной ракетки.

Высокое жонглирование.

5. Основы тактической подготовки в бадминтоне

Теория:

Тактика игры – это применение совокупности технических приемов игры с целью достижения преимущества в конкретных игровых ситуациях. Эффективное чередование разнообразных технических приемов (ударов и

перемещений), подчиненных единому игровому замыслу или так называемая комбинационная игра – самый надежный путь к победе.

Практика:

-Обучение направлять волан в сложные для приема зоны на площадке противника;

- не играть в стоящего игрока, готового к приему волана.

-Обучение, как навязать противнику свой стиль игры, максимально нагружая его сложными перемещениями по площадке;

-заставить противника ошибаться, чередуя высоко-далекие и атакующие удары с игрой у сетки, а также активно применяя обманные приемы и нестандартные решения;

-постоянно искать слабые стороны в игре соперника и максимально использовать их;

выполнять все удары в наиболее высокой точке;

защищаясь, встречать волан как можно ближе к сетке;

постоянно подавлять активность соперника, навязывая ему свою игру;

-чаще применять те технические приемы и тактические комбинации, которые получаются лучше всего у конкретного занимающегося;

-по ходу игры целесообразно менять тактику, если она не приносит выигрыша.

6. Учебно-тренировочные занятия.

Теория:

детальный разбор игры

Практика:

Совершенствование тактических действий в игре. Приобщение к соревновательной деятельности.

2.2.3.11. Эволюция органического мира.

Содержание программы курса «Эволюция органического мира»

1. Введение

Общая биология как наука. Методы биологических наук. Интеграция биологии с другими науками. Основные свойства живых организмов: единство химического состава, обмен веществ и энергии, самовоспроизведение, наследственность, изменчивость, способность к росту и развитию, раздражимость, дискретность. Уровни организаций живых систем. Решение заданий повышенного уровня сложности. Олимпиадные и конкурсные задания по теме.

2. Химия клетки.

Введение в биохимию. Элементы, содержащиеся в живых организмах. Макроэлементы, микроэлементы, ультрамикроэлементы. Биополимеры. Углеводы: моносахариды, дисахариды, полисахариды. Особенности их строения, функции. Липиды. Компоненты липидов, их свойства, биологические функции. Аминокислоты. Строение и классификации аминокислот. Свойства аминокислот.

Белки. Классификация и структура белков. Денатурация и ренатурация. Биологические функции белков. Ферменты. Классификация ферментов, их использования в промышленности. Белковый обмен у млекопитающих.

Нуклеиновые кислоты. ДНК. РНК. Открытие нуклеиновых кислот. Строение нуклеотидов, АТФ.

Решение заданий повышенного уровня сложности. Олимпиадные и конкурсные задания по теме.

3. Клеточные структуры и их функции

Цитология – наука о клетке. История изучения клетки. Биологические мембраны. Мембранный транспорт. Функции плазмалеммы. Мембранные органоиды клетки: ядро, вакуольная система, митохондрии, пластиды. Немембранные компоненты клетки: опорно-двигательная система клетки, клеточный центр, рибосомы, клеточные включения.

Л/р №1 «Многообразие клеток»

Л/р №2 «Воздействие факторов среды на движение цитоплазмы».

Решение заданий повышенного уровня сложности. Олимпиадные и конкурсные задания по теме.

4. Обеспечения клеток энергии

Классификация организмов по главным источникам углерода и энергии, которые они используют. Фотосинтез, его назначение. Строение листа. Хлоропласты. Биохимия фотосинтеза. Световые, темновые реакции.

Факторы, влияющие на фотосинтез. Фотосинтезирующие бактерии и сине-зеленые водоросли. Хемосинтез. Гликолиз, его этапы. Аэробное, анаэробное дыхание. Эффективность превращения энергии при аэробном и анаэробном дыхании.

Л/р. №3 «Исследования продуктов фотосинтеза и условия, необходимых для их образования»

Проектная работа «Солнце-источник жизни на Земле»

Решение заданий повышенного уровня сложности. Олимпиадные и конкурсные задания по теме.

5. Наследственная информация в клетке и её реализация в клетке.

Молекулярная биология как наука. Генетическая информация. Репликация ДНК. Транскрипция. Стадии транскрипции. Генетический код, его свойства. Биосинтез белков, механизм синтеза белка. Генная инженерия как наука. Задачи и методы генной инженерии. Вирусы. ДНК, РНК – содержащие вирусы, их жизненный цикл. Вирусы- факторы изменения генетической информации организмов.

Л/Р №4 «Решение генетических задач»

Решение заданий повышенного уровня сложности. Олимпиадные и конкурсные задания по теме.

6. Воспроизведение биосистем.

Размножение клеток. Клеточный цикл. Митоз. Амитоз. Нарушение митоза. Биологические значения митоза. Онтогенез. Эмбриональная индукция. Влияния, внешней среды на развитие. Онтогенез растений. Постэмбриональное развитие. Взаимоотношение клеток в многоклеточном организме. Половое и бесполое размножение. Мейоз. Гаметогенез. Оплодотворение, его биологическое значение. Особенности гаметогенеза и оплодотворения у растений.

Л/р №5 «Рассмотрение микропрепаратов делящихся клеток»

Решение заданий повышенного уровня сложности. Олимпиадные и конкурсные задания по теме.

7. Эволюция растений

Эволюция растительных тканей и возникновение вегетативных органов растений. Эволюция корня. Эволюция побега. Эволюция стебля. Эволюция листа. Равноспоровость и разнospоровость. Эволюция органов размножения. Эволюция полового размножения.

Решение заданий повышенного уровня сложности. Олимпиадные и конкурсные задания по теме.

8. Эволюция животных

Эволюция животных тканей и возникновение органов животных. Эволюция опорно-двигательной системы. Эволюция пищеварительной системы. Эволюция дыхательной системы. Эволюция выделительной системы. Эволюция кровеносной системы. Эволюция нервной системы. Половая система.

Решение заданий повышенного уровня сложности. Олимпиадные и конкурсные задания по теме.

9. Эволюция человека

Эволюция приматов. Этапы эволюции человека. Первые и современные люди. Человеческие расы.
Решение заданий повышенного уровня сложности. Олимпиадные и конкурсные задания по теме.

2.2.3.12. Я – гражданин России

5 КЛАСС

Тема 1. Я сам

Как поступить. Мои увлечения, самоопределение. Мои права и обязанности. Права и обязанности гражданина РФ. Деловая игра «Я – лидер». Человек будущего. Письмо самому себе. Анкетирование «Конфликтная ли вы личность», «Выбор пути достижения жизненного успеха».

Тема 2. Моя семья

Мои обязанности дома. Путешествие в детство наших бабушек. Наши родители в школьные годы. Семейный альбом. Мои родители – патриоты. Моя родословная. Профессия моих родителей.

Тема 3. Мои друзья

Мой лучший друг. Друг в беде не бросит. Законы класса. Мои школьные друзья.

Тема 4. Моя школа

Школа – наш второй дом. Школьные традиции. Родная школа в лицах.

Тема 5. Мой город

О людях, прославивших Москву. Мои земляки – герои. Мои земляки – творческие люди. Святые места моего города. Парки и заповедники Москвы. Вехи истории. Москва – город-герой.

Тема 6. Моя Россия

Береги родной край. Они прославили Родину. Читайте, завидуйте – я гражданин!

6 КЛАСС

Тема 1. Мы – россияне.

Граждане России – россияне: Россия – многонациональное государство. Особенности территориального устройства страны. Культурное многообразие народов России. Традиции, обычаи, праздники народов России. Толерантность. Многообразие и единство нашей страны.

С чего начинается Родина: мои права и обязанности.

Они защищают Родину. Мои родные – защитники Родины. Маленькие герои большой войны. Поклон тебе, солдат России.

Права и свободы человека: этапы становления и формирования прав и свобод человека. Крепостное право. Поместное дворянство. Жалованные грамоты дворянству и городам. Наемный труд. Городская жизнь.

Государственные органы власти в России: государство на страже закона, прав и свобод граждан. Как формируется государственная власть. Ветви власти. Президент, правительство, парламент, суд.

Тема 2. Гражданин в экономических отношениях

Государство в экономической жизни людей – история и современность: понятие «экономика», частная собственность и ее роль в обществе.

Экономические функции государства: Государство в экономической жизни людей – история и современность.

Занятость и трудоустройство в современной России. Выбор профессии.

Экономическая составляющая семьи: Бюджет. Затраты. Из чего формируется доход семьи?

Налоговый кодекс РФ: Правовое положение. Система налогов и сборов в РФ. Виды налогов. Права и обязанности граждан.

Тема 3. Роль личности в истории страны

Российское общество и тенденции его развития: представления об историческом времени. Научные открытия и технические достижения.

Развитие взглядов на роль личности в истории: исторические ступени в развитии личности. Биографии, события (М.В Ломоносов, К.К. Рокоссовский, Ф.М. Достоевский, А.П. Чехов и др.)

Историография: интерес к прошлому. Событийность. Описание истории глазами людей, историков.

Тема 4. Религия в духовной культуре

Религия как одна из форм культуры: религиозные объединения и их роль в жизни общества. Культура вероисповедания. Роль религии в формировании традиций человека.

Тема 5. Я познаю себя

История моей семьи. Родной край, дом. Ответственность за судьбу. Жизненные ценности: формирование взглядов. Здоровье, счастье, друзья. Нравственный долг.

Тема 6. Культура информационного общества

Изменения в жизни социума: компьютерная грамотность. Современные технологии. Информатизация населения.

7 КЛАСС

Тема 1. Человек и гражданин

Человек – часть живой природы. Социальное и биологическое. Анатомия, физиология, биологические потребности. Биопсихосоциальность. Социум. Гражданин. Свобода. Свобода выбора. Понятие права. Права политические, экономические, социальные, культурные, гражданские (личные).

Тема 2. Порядок и закон. Права человека

Правила. Заповеди – нравственные и духовные законы. Мораль и моральные нормы. Обязанность. Права и обязанности человека. Конституция. Справедливость. Конфликт прав. Реализация прав ребенка. Конвенция о правах ребенка.

Тема 3. Правонарушение

Деяние. Öffentlich-опасное деяние. Противоправность. Правонарушение. Понятия «проступок» и «преступление»: сходства и различия. Ответственность. Административная и уголовная ответственность.

Дисциплинарная ответственность. Наказание. Виды наказаний детей и подростков. Вина. Вред. Умысел. Неосторожность.

Тема 4. Семья как объект права

Семья и семейные отношения. Семейные связи. Члены семьи. Родственные связи. Право ребенка на имя, отчество и фамилию. Права ребенка в семье. Права и обязанности родителей. Семейные связи. Семейные заповеди и традиции. Семейный кодекс Российской Федерации.

Тема 5. Школа – правовое пространство

Образование. Право ребенка на образование. Учебный процесс. Внеклассная работа. Права и ответственность учащихся. Устав школы. Распорядок школьной жизни. Правила поведения в школе и классе. Школьные конфликты и их предупреждение. Школьная медиация. Школьное самоуправление.

8 КЛАСС

Тема 1. Умей защитить свои права

Злоупотребление родительскими правами. Ненадлежащее выполнение родителями своих обязанностей. Лишение родительских прав. Опекун (попечитель). Органы власти, в чьи обязанности входит защита ребенка: прокуратура, органы внутренних дел (полиция), органы опеки и попечительства, комиссии по делам несовершеннолетних и защите их прав. Судебная защита прав ребенка. Уполномоченный при Президенте Российской Федерации по правам ребенка. День защиты детей. Телефон доверия. 20 ноября – Всероссийский день правовой помощи детям.

Тема 2. Кто нуждается в особой защите и помощи со стороны государства?

Волонтерство.

Социальная защита. Дети-сироты. Дети, оставшиеся без попечения родителей. Инвалиды и дети-инвалиды. Граждане с ограниченными возможностями здоровья. Пенсионеры. Попечение государства. Нетрудоспособные и малоимущие граждане. Лица, попавшие в экстремальные ситуации. Волонтерство.

Тема 3. Многоликая Россия: народы большой страны

Индивидуальность. Социальная роль. Национальность. Вероисповедание. Веротерпимость. Конфликт. Внешний конфликт. Межличностные и межгрупповые конфликты. Чувство собственного достоинства. Толерантность. 16 ноября – Международный день толерантности.

Тема 4. В зоне особого внимания

Привычка. Вредные привычки. Безопасность. Зависимость. Саморазрушающее поведение. Здоровый образ жизни. Закаливание и занятия спортом. Рациональное питание. Режим труда и отдыха. Личная гигиена.

Тема 5. Дети и политика

Гражданская позиция. Политика. Политические взгляды и политическая позиция. Выборы. Референдум. Избирательное право. Политические партии. Свобода слова. Экстремизм. Вандализм. Терроризм. Фейковая информация. Несанкционированные публичные выступления. Массовые беспорядки.

Тема 6. Урок безопасности

Преступник. Жертва. Как не стать жертвой преступления. Мошенничество. Неприкосновенность. Беспечность. Несчастный случай. Провокация. Конфликт. Оскорбление. Агрессивные действия. Самозащита. Телефоны экстренных служб.

Формы работы с родителями:

1. Организация родительских лекториев по темам: Права и обязанности несовершеннолетних», «Нравственные законы жизни», «Обязанности родителей в воспитании несовершеннолетних детей», «Нормативное обеспечение деятельности образовательной организации» и т.д.
2. Участие родителей в общешкольных/классных мероприятиях на тему «Традиции моей семьи», «Моя родословная», спортивных праздниках «Папа, мама, я – спортивная семья», мероприятиях ко Дню отца и Дню матери.
3. Знакомство родителей с процедурой школьной медиации (примирения).

4. Участие в мероприятиях, приуроченных к Всероссийскому дню правовой помощи детям и Дню защиты детей.
5. Участие родителей совместно с детьми в благотворительных мероприятиях (концерты, фестивали, спортивные праздники).
6. Участие родителей в мероприятиях по пропаганде здорового образа жизни (спортивные мероприятия, фестивали, конкурсы).
7. Рассылка информационных материалов правовой направленности.

2.2.3.13. История России в лицах

Раздел 1. Вводное занятие. Цели и задачи курса.

Введение в программу «История России в лицах». Формы и методы деятельности. План работы на учебный год.

Раздел 2. Земля русская

Тема 2.1. Рюрик

Легендарное и реальное в «призвании варягов». Синеус, Трувор Рюрик. Норманнская теория, её роль в русской истории.

Тема 2.2. Первые князья

Борьба Новгорода и Киева как двух центров государственности на Руси. Объединение вестим Олегом племен вдоль пути «из варяг в греки». Значение общего похода на Царьград. Древняя Русь и её соседи при Игоре Старом. Князь и дружина. Игорь и Ольга. Реформа управления и налогообложения при Ольге. Крещение Ольги. Князь-воин Святослав – «Александр Македонский Восточной Европы». Поход на Дунай. Война с Византией. Гибель Святослава.

Тема 2.3. Владимир Святой

Собирательный образ Владимира Красно Солнышко. Первая

междоусобица на Руси и победа Владимира Святославича. Причины провала языческой реформы. Крещение Руси – русский и европейский феномен. Оборона Руси от печенегов. Междоусобица на Руси после смерти Владимира Святославича. Борис и Глеб – князья мученики.

Тема 2.4. Ярослав Мудрый

Расцвет Руси. Укрепление международного положения Руси. Просвещение. «Русская правда» – княжий закон. Политическое наследие. Причины усобиц. Анна Ярославна – королева Франции.

Тема 2.5. Владимир Мономах

Новая усобица на Руси между сыновьями и внуками Ярослава. Личность Мономаха, его образование, литературный дар, хозяйственные заботы и быт. Организация обороны южных рубежей. Княжеские съезды. Расширение династических связей в пределах Европы.

Тема 2.6. Юрий Долгорукий

Начало раздробленности на Руси. Распад Руси на 15 крупных княжеств. Владимиро-Суздальская Русь. Юрий Долгорукий. Андрей Боголюбский и зарождение русского самовластия. Перенос столицы во Владимир, замок в Боголюбове. Всеволод Большое Гнездо. Галицко-Волынские земли. Владимир Галицкий в «Слове о полку Игореве» и в жизни. Даниил Галицкий.

Тема 2.7. Александр Невский

Наступление крестоносцев. Александр Ярославович Невский. Выбор князя. Борьба против шведских и немецких рыцарей.

Тема 2.8. Нестор

Нестор и другие летописцы. Даниил Заточник, Кирилл Туровский.

Раздел 3. Московская Русь

Тема 3.1. Иван Калита

Установление ордынского ига на Руси. Личность Ивана Калиты. Борьба за великокняжеский ярлык. Переезд в Москву митрополита.

Тема 3.2. Даниил Московский.

Возвышение Москвы. Начало Московской династии. Способы расширения владений.

Тема 3.3. Дмитрий Донской

Русь при Дмитрие Донском. Противостояние Орде. Борьба между Москвой и Тверью. Политическое первенство Москвы при Василии I и Василии II Тёмном

Тема 3.4. Сергей Радонежский и Андрей Рублев

Сергий Радонежский (1314-1392). Детство Варфоломея. Основание Троицкой церкви. Игумен. Отношения с митрополитом Алексеем и Дмитрием Донским. Ослябя и Пересвет. «Житие». Андрей Рублев (1370(?)-1430). Версии о детстве и юности. Андроников монастырь. Участие в росписи Успенского собора в Звенигороде, Благовещенского собора в Москве, Успенского собора во Владимире. «Троица». Решение Стоглавого собора 1551.

Тема 3.5. Иван III

Возникновение государства Российского. Иван III – первый великий князь всея Руси. Характер Ивана III. Дела семейные. Софья Палеолог – супруга Московского великого князя. «Москва – Третий Рим». Иосиф Волоцкий и Нил Сорский.

Тема 3.6. Иван IV Грозный

Россия при Иване Грозном. Царь и его соратники (Алексей Адашев, митрополит Макарий, Андрей Курбский, протопоп Сильвестр). Рост территории государства. Взятие Казани. Установление дипломатических отношений с Англией. Судебник 1550 г.: сословия и власть. Стоглав и «Домострой». Опричнина как средство утверждения самодержавной деспотии.

Раздел 4. Россия в период смуты

Тема 4.1. Федор Иоаннович и Борис Годунов

Царь Федор Иоаннович. Детство и воспитание. Семья и жена Ирина. Правда и вымыслы о царе Федоре. Царевич Дмитрий - последний из династии Рюриковичей. Борис Годунов – опричник – правитель – царь. Учреждение патриаршества. Развитие барщины и закрепощение крестьян.

Тема 4.2. Кузьма Минин и Дмитрий Пожарский

Борьба с самозванцами, интервентами, семибоярщиной. Кузьма Минин. Версии о происхождении. Земский староста. Организатор второго ополчения. Судьба после освобождения Москвы от интервентов. Дмитрий Пожарский. Происхождение. Начало государственной службы. Воевода. Участник первого ополчения. Военный лидер второго ополчения. Дипломат. Судьба после 1612 г. Борьба с казаками и поляками. Руководитель Ямского, Разбойного, Поместного и Судного приказов. Воевода.

Раздел 5. Россия в XVII веке

Тема 5.1. Алексей Михайлович (Тишайший)

Возрождение страны после смуты. «Романовы устраивали всех. Таково свойство посредственности». Царь Алексей Михайлович (Тишайший). Формирование абсолютной монархии. Соборное уложение. Закрепощение крестьянства.

Тема 5.2. Степан Разин

XVII век – «бунташное время». Народные восстания. Личность Степана Разина. Каспийский поход. Поражение разинщины.

Тема 5.3. Никон и Аввакум

Никон. Происхождение. Женитьба, пост священника в с. Колычеве. Постриг. Кожеозерский игумен. Встреча с Алексеем Михайловичем. Архимандрит Новоспасского монастыря. «Ревнители благочестия». Новгородский митрополит. Патриарх. Церковная реформа. Разногласия с Алексеем Михайловичем. Судьба Никона. Аввакум. Происхождение. Справщик, «Кружок ревнителей благочестия». Борьба с реформой Никона. Заточение,

ссылка. Возвращение в Москву. Челобитные царю, ссылка. Идеолог старообрядчества. Послания Федору Алексеевичу. Казнь.

Тема 5.4. В.В. Голицын и А.Л. Ордин-Нащокин.

В.В. Голицын. Происхождение, образование. Активное участие в открытии Славяно-греко-латинской академии в Москве – первого отечественного высшего учебного заведения. Смягчение уголовного законодательства. Проект освоения Сибири. Улучшение военной мощи державы. А.Л. Ордин-Нащокин. Происхождение, образование. Работа в межевых комиссиях. Воевода Кокенгаузена и Пскова. Глава посольского приказа. Взгляды на армию, городское самоуправление, развитие торговли, попытка создания флота. Постриг. Значение деятельности.

Раздел 6. Россия в XVIII веке

Тема 6.1. Петр I

Петр и царевна Софья. Воспитание Петра. Первые самостоятельные шаги Петра. Путешествие за границу. Реформы Петра I. Победы на театре войны. Итоги экономического развития. Дело царевича Алексея.

Тема 6.2. А. Д. Меншиков

Солдат «потешной роты» Петра I. Помощник Петра I. Участие в Азовских походах и в Северной войне. Светлейший князь. Фельдмаршал. Возведение на престол Екатерины I и фактический правитель России. Ссылка в Берёзов.

Тема 6.3. Анна Иоанновна и Елизавета Петровна

Хронологические рамки, условия и причины переворотов. Первые преемники Петра I (Екатерина I, Петр II), борьба за власть. Верховный тайный совет и его политика. Попытка ограничения самодержавия в пользу олигархии («затейка» верховников). Правление Анны Иоанновны. Сущность и содержание бироновщины. Меры в интересах дворянства. Приход к власти Елизаветы Петровны, ее фавориты. Внутренняя политика Елизаветы Петровны. Усиление крепостничества. Отмена внутренних таможен. Правление Петра III.

Манифест о вольности дворянской и его последствия. Свержение Петра III и приход к власти Екатерины II.

Тема 6.4. Екатерина II

Путь Екатерины II к престолу. Екатерина II и просветители. Приближенные Екатерины II. Влияние идей просвещенного абсолютизма на внутреннюю политику. Уложенная комиссия. Губернская реформа Структура местного управления. Жалованная грамота дворянству. Меры по стимулированию промышленности и торговли, упразднение монополий. Итоги внутренней политики Екатерины II: «просвещенный абсолютизм», усиление крепостничества, «золотой век российского дворянства».

Тема 6.5. Емельян Пугачев

Происхождение. Участие в военных походах: в Семилетней войне (1756—1763 гг.), Польском походе (1764 г.), русско-турецкой войне 1768—1774 гг. «Император Петр III». Крестьянская война. Сподвижники Пугачева. Казнь.

Раздел 7. «Россия XIX век»

Тема 7.1. Александр I

«Дней Александровых прекрасное начало». Император и его «молодые друзья». Проекты реформ. Негласный комитет. Военные поселения. Внешняя политика. А. А. Аракчеев. Победа в войне с Наполеоном. Экспедиция Ф. Ф. Беллинсгаузена и М. П. Лазарева. Открытие Антарктиды.

Тема 7.2. Николай I

«Жандарм Европы». Восстание декабристов. Русско-турецкая война. Польское восстание. Кружок А.И. Герцена и Н.П. Огарева. С.С. Уваров. Теория «официальной народности». «Свод законов Российской империи» П.Д. Киселев. Е.Ф. Канкрин. Крымская (Восточная) война. В. А. Корнилов. П. С. Нахимов.

Тема 7.3. М.М Сперанский

Деятельность в Александро-Невской семинарии. Государственный Совет. Стремительный взлет карьеры. Деятельность реформатора в Сибири. Отставка.

Тема 7.4. Александр II и Александр III

«Освободитель». Русский император, проводник широкомасштабных либеральных реформ. Отмена крепостного права. Либеральные реформы, изменения во внешней политике. Русско-турецкая война.

Раздел 8. Россия первой половины XX века

Тема 8.1. Николай II

Последний русский император. Семья. Пик экономического развития России. Витте С.Ю. Денежная реформа. «Золотой червонец». Винная монополия. Рост революционного движения. Проигрыш в русско-японской войне 1904-1905 гг. Кровавое воскресенье. Революции 1905—1907 и 1917 гг. Первая мировая война. Отречение. Гибель.

Тема 8.2. П.А . Столыпин

Биография. Начало служебной деятельности в министерстве внутренних дел. На посту Гродненского губернатора. Деятельность в Саратовской губернии. П.А. Столыпин – министр внутренних дел. Аграрные преобразования. «Капитализация» деревни. Меры по разрушению общины. Переселенческая политика. Защита помещичьего землевладения.

Противоречивость и незавершенность реформы. Трагический финал.

Тема 8.3. Григорий Распутин

Старец из Сибири. Злой гений революционных событий. Влияние на императорскую семью. Роль Г.Е. Распутина в политической жизни империи.

Тема 8.4. А. В. Колчак и М.В. Фрунзе

А. В. Колчак и М.В. Фрунзе: биографии и заслуги. Основные сражения. Красные и белые генералы.

Тема 8.5. В.И. Ленин

Великая Октябрьская революция. Вождизм. «Злой гений». Биография. Основатель и вождь коммунистической партии. Первый глава Советского государства. Соратники Ленина. «Мировая революция». За кулисами. Творец Системы. Судьба ленинизма.

Тема 8.6. И.В. Сталин.

У истоков сталинщины. Политические, экономические, идеологические предпосылки к установлению сталинской диктатуры. Внутрипартийная борьба. Биография. Семинарист Иосиф Джугашвили. Путь в революцию. «Выдающийся ученик Ленина». Испытание властью. Складывание культа личности. Сталинская система. Жезл генералиссимуса. Тайные диалоги. «Бумаги» Сталина.

Тема 8.7. Л.Д. Троцкий

Л.Д. Троцкий - демон революции. Семья. Путь в революцию. Глава реввоенсовета. «Сталинский» обруч. Московские процессы. Пасынок эпохи. Трагедии А.И. Рыкова, Г.Е. Зиновьева, Л.Б. Каменева, Н.И. Бухарина. Пунктир маршрута в эпохе.

Тема 8.8. С. П. Королёв и Н.И. Вавилов

С. П. Королёв – создатель первого искусственного спутника земли, космического корабля «Восток». Первый полет в космос. Н.И. Вавилов – учёный-генетик, ботаник, селекционер, химик, географ, общественный и государственный деятель, член АН СССР, президент ВАСХНИЛ, президент Всесоюзного географического общества, основатель и директор Всесоюзного института растениеводства.

Тема 8.9. Г.К. Жуков

Маршал СССР: Г.К. Жуков: биография и заслуги. Основные сражения.

Раздел 9. Россия второй половины XX века

Тема 9.1. Н.С. Хрущев

Первый секретарь ЦК КПСС. Развенчивание культа личности Сталина, демократические преобразования и массовая реабилитация политических

заклѹченнѹх. Улучшение отношения СССР с капиталистическими странами. Схватка с монстром. Крым – «подарок» Хрущева. Импульсивный реформатор. Революционная дипломатия. Операция «Анадырь». Поражение.

Тема 9.2. Л.И. Брежнев

Путь наверх. От стабильности к стагнации. Чехословакия, Афганистан. Маршал, «Герой», лауреат... Провозвестник крушения системы.

Тема 9.3. А.Н. Косыгин

Попытка осуществить переход к новой модели хозяйственного развития. Экономические реформы. Достижение экономического успеха за счет расширения хозяйственной самостоятельности предприятий.

Тема 9.4. А.Д. Сахаров

А. Д. Сахаров – физик, академик АН СССР и политический деятель, диссидент и правозащитник, один из создателей советской водородной бомбы, лауреат Нобелевской премии мира за 1975 год.

Тема 9.5. А.И. Солженицын

А.И. Солженицын – русский писатель, публицист, поэт, общественный и политический деятель, лауреат Нобелевской премии.

Тема 9.6. Ю.В. Андропов и К.У. Черненко

Ю.В. Андропов: 15 лет – шеф КГБ, 15 месяцев – лидер КПСС. Символы «эры» Андропова. Руководство из больницы. К.У. Черненко – чиновник партии, фаворит Брежнева. Печать безвременья. Тринадцать месяцев. Канун перестройки.

Тема 9.7. М.С. Горбачев

Последний ленинец. Феномен перестройки. Парадокс Горбачева. Рок Чернобыля. Любимец Запада. Горбачев и Ельцин. Исторический Горбачев

Тема 9.8. Б.Н. Ельцин

Б.Н. Ельцин – первый президент России. Переход к рыночной экономике и неудачи на этом пути.

Раздел 10. В.В. Путин и новая Россия

Путь реформ и стабилизации. Принятие «Концепции национальной безопасности РФ», военной доктрины и доктрины информационной безопасности. Укрепление вертикали власти, усиление правовой базы реформ. Активизация борьбы с коррупцией. Взаимоотношения с Западом.

Раздел 11. Личность на фоне российской истории

Итоговое занятие.

2.2.3.14. Основы правовой культуры

Что такое право. Система прав. Нормативный правовой акт. Система современного законодательства. Правоотношения и правонарушения. Типология. Юридическая ответственность: перед лицом закона.

Государство: его понятие и признаки. Демократическое правовое государство.

Правовое государство и гражданское общество.

Общая характеристика прав и свобод человека: формирование идеи незыблемости прав и свобод. Личные права человека. Экономические, социальные и культурные права человека. Политические права граждан. Права несовершеннолетних.

Конституция РФ: история формирования. Основы конституционного строя.

Международные нормы и принципы в правовой системе России.

Государственная власть. Органы местного самоуправления. Судебная система РФ. Правоохранительные органы. Гражданство. Право избирать и быть избранным.

Общественные объединения. Конституционные обязанности.

Взаимоотношения граждан и органов государственного управления.

Административная ответственность. Уголовная ответственность. Уголовная ответственность несовершеннолетних.

Семья. Родители. Дети.

Гражданские правоотношения. Право собственности. Сделка. Виды договоров. Ответственность за неисполнение обязательств по договору. Жилищные правоотношения. Права потребителей.

Трудовые правоотношения.

Международная защита прав человека. Отношения с банками. Земельные правоотношения. Знакомство с формами документов.

2.2.3.15. Журналистика

7 класс

Раздел 1. Основные принципы журналистской деятельности

Тема 1. Роль журналистики в обществе. Функции и виды СМИ

Самоопределение, формулирование индивидуальных ожиданий от изучения курса. Постановка образовательных целей и задач. Структурирование и систематизация информации, известной ранее учащимся на бытовом уровне.

Понятия: информационная эпоха, СМИ, массмедиа. Журналистика как определенный социальный институт, имеющий в обществе свои функции и задачи. Виды СМИ: пресса, радио, телевидение, интернет-СМИ. Журналистика в сети интернет: клоны, гибриды, оригинальные сетевые издания. Роль журналистики в обществе. Функции СМИ: информационная, аналитическая, образовательно-просветительская, развлекательная.

Виды деятельности. Практическая групповая работа с сайтами ведущих российских телеканалов — выявление соответствия конкретных телепередач определённым функциям журналистики.

Тема 2. Журналистика и общественное мнение. Рейтинг СМИ

Влияние публицистических материалов на действия и поступки людей. Понятие общественного мнения. Влияние средств массовой информации на общественное сознание, взгляды и убеждения отдельных людей. Ответственность журналиста и развлекательное телевидение. Зачем нужны рейтинги СМИ. Журналистика как бизнес. Как формируются рейтинги СМИ,

как они влияют на эфирную сетку телеканалов. СМИ и аудитория: взаимобратная связь. Обобщённый портрет российского телезрителя.

Виды деятельности. Практическая работа в группах с материалами сайта исследовательской компании.

Тема 3. Факт и его интерпретация. Доверять или не доверять?

Понятие миссии журналиста в обществе. Почему журналистов часто обвиняют во лжи. Ответственность журналиста перед аудиторией за достоверность информации. Интерпретация информации и дезинформация. Критерии достоверности: как понять, можно ли доверять информации, полученной из СМИ. Понятие «позиция ноль». Зачем журналисту при анализе сложных конфликтных ситуаций придерживаться «позиции ноль». Соотношение фактической информации и эмоций в журналистском сообщении.

Виды деятельности. Практическая работа в группах: определение недостающих источников информации. Как понять, является ли информация исчерпывающей. Критерии честности и объективности для журналиста.

Тема 4. Источники информации. Узнать, проверить, уточнить

Интервью как источник информации. О чем могут рассказать люди — очевидцы, участники событий, виновники, пострадавшие, специалисты. Источники объективной информации: прямое наблюдение, работа с документами, государственные учреждения. Особенность информации в сети Интернет. Каким интернет-источникам можно доверять. Насколько важно в обычных жизненных ситуациях правильно выбирать источники информации. Недостаточность информации как способ искажения реальной картины действительности.

Виды деятельности. Практическая работа в группах с выпуском программы «Специальный репортаж» — анализ источников информации и их роли в интерпретации фактов.

Тема 5. Поиск новостей. Работа с источниками информации

Трансформация информации. Повторение: как недостаточность информации

может повлиять на ее объективность. Абстрактные и конкретные вопросы.

Виды деятельности. Моделирование рабочей ситуации — практическое задание в группах «Разговор на автобусной остановке»: разбор ситуации, анализ возможных источников информации,

выстраивание алгоритма действий в работе с каждым источником. Прогнозирование рисков. Составление вопросов для интервью в зависимости от информации, которую необходимо получить.

Деловая игра, связанная с получением и передачей информации. Распределение ролей в игре, моделирование ситуации, передача информации. Просмотр видеозаписи игры, анализ диалогов. Отслеживание изменений информации на каждом этапе игры. Анализ, самоанализ.

Темы 6. Деловая игра «Трансформация информации».

Манипуляции информацией. «Утиные истории»

Понятие манипуляции. Кто и зачем манипулирует информацией. Проведение пресс-конференции. Как рождаются «утки» и фейковые новости. Знаменитые розыгрыши в истории журналистики. «Большое лунное надувательство». Розыгрыши Эдгара По. Урожай спагетти в Швейцарии. «Мир Джимми». Вторжение с Марса, история знаменитой радиотрансляции романа Г. Уэллса. Фейковые новости — феномен современного медиапространства.

Виды деятельности. Деловая игра «Проведение пресс-конференции», дискуссия «Может ли фейковая новость навредить людям», «Оправдывает ли цель средства?», «Какими целями руководствуется журналист при создании фейковой новости?»

Темы 7. Особенности информации в эпоху Интернета. Информационное сообщество. Верификация информации. Проверка информации в сети Интернет

Понятие информационного общества. Специфика распространения информации в сети Интернет. Понятия верификации информации, верифицированной информации. Отличие блогера от

журналиста, влияние блогера на сознание читателей. Цели индивидуального потребления информации в сети интернет.

Виды деятельности. Просмотр и обсуждение лекции А. А. Венедиктова «Лекция об информационном сообществе». Контрольное занятие: большая командная игра по проверке информации на достоверность.

Темы 8. СМИ и закон. Правовая ответственность журналиста. Журналист имеет право. Закон РФ «О средствах массовой информации»
Правовая ответственность журналиста. Нормы морали и требования закона в профессиональной деятельности журналиста. Основные законы, которые регулируют деятельность СМИ в России. Уголовный кодекс РФ. Конституция РФ. Закон РФ «О средствах массовой информации». Статус учредителя средства массовой информации. Недопустимость цензуры. Согласование интервью. Право на опровержение в СМИ, порядок опровержения. Регистрация СМИ. Права журналиста. Авторское право на журналистский текст. Конфиденциальная информация.

Виды деятельности. Практическая работа в группах с открытыми источниками базы «КонсультантПлюс». Разбор конкретных ситуаций из практики журналистской деятельности. Анализ отдельных статей Закона РФ «О средствах массовой информации».

Тема 9. Нравственные нормы деятельности журналиста.

Профессиональная журналистская этика.

Журналист: профессия и призвание. Имидж известных журналистов. Профессиональная журналистская этика. Сложность нравственного выбора. Разница между нормами морали и законом. Кодекс профессиональной этики российского журналиста, Хартия телерадиовещателей России, Декларация принципов поведения журналиста. Достойные и недостойные способы получения информации. Понятие «защита интересов общества» в контексте журналистской деятельности.

Виды деятельности. Практическое задание в группах: принятие

ответственного решения (выпускать ли передачу в эфир). Практическая работа с официальным сайтом Общественной коллегии по жалобам на прессу. Обсуждение документов. Дискуссия «Зачем нужны кодексы профессиональной этики, если существует закон». Практическая работа в группах: какими нравственно-этическими, творческими, интеллектуальными качествами должен обладать журналист. Индивидуальная работа: самоанализ, рефлексия.

Темы 10. Журналист: профессия и призвание. Какими качествами должен обладать журналист в современном мире? Профессия журналист.

Творческая работа

Виды деятельности. Индивидуальная творческая работа — написание эссе на одну из предложенных тем о журналистике и профессии журналист.

8 класс

Раздел 2. Журналистский текст.

Тема 11. Особенности журналистского текста

Основные качества текста, ориентированного на читателя и зрителя. Средства, которые помогают привлечь внимание аудитории. Особенности работы с фактами, интересные подробности, использование ярких деталей. Диалогичность, прямое обращение к читателю. Прямое и косвенное цитирование. Оперативность. Драматизм, конфликтность в подаче материала. Использование контрастных деталей. Способы вовлечения и погружения читателя в ситуацию. Роль заголовка в журналистском тексте.

Виды деятельности. Практическая работа в группах: анализ публицистических материалов.

Тема 12. Деловая игра «Редактирование текста для газеты»

Специфика текста для печатных СМИ. Работа с авторами, получение дополнительной информации.

Виды деятельности. Большая деловая игра: редакционная коллегия принимает решение, брать или нет в номер текст начинающего журналиста. Особенности работы с авторами. Почему текст не работает на читателя. Составление рекомендаций по доработке текста. Практическая работа по редакции текста. Анализ допущенных ошибок.

Тема 13. Журналистский текст в прессе и на телевидении. В чём разница?

Общие законы и специфические требования к тексту в различных видах СМИ.

Журналистский текст для печатного издания и для телевидения: различия между визуальным восприятием текста и восприятием на слух. Особенности звучащего текста: фонетика, синтаксис звучащего предложения, особенности использования лексики.

Виды деятельности. Практическая работа в группах: дикторское прочтение и анализ текста. Практическое задание по подготовке текста для телевидения.

Тема 14. Новость на телевидении. Текст и видеоряд

Текст и видеоряд. Особенности журналистского текста на телевидении. Стендап. Взаимодействие закадрового текста и видеоряда. Понятие раскадровки. Текст как необходимая составляющая телевизионной новости.

Виды деятельности. Практическая работа с новостными сюжетами телеканала «Культура». Практическая работа по раскадровке новостного текста. Эксперимент: новость без звука, закадровый текст без «картинки».

Тема 15. Диалог со слушателем. Особенности разговорного стиля в радиозэфире

Специфика разговорного стиля в радиозэфире. Дословная расшифровка радиозэфира. Особенности восприятия звучащего и печатного текста. Использование разговорного стиля в СМИ. Характеристики устной речи: избыточность, экономия речевых средств, эллипсисы, лексическая разнородность, особенности синтаксических конструкций, эмоционально-экспрессивная лексика. Сложности литературной обработки интервью.

Виды деятельности. Деловая игра: проведение блиц-интервью, дословная расшифровка и литературная обработка полученного материала.

Тема 19. Особенности журналистского текста в электронных СМИ. Пишем для сети Интернет

Специфические требования к тексту в сети Интернет. Способы оформления текста и подачи материала на веб-странице. Блоки текста и подзаголовки. Особенности использования иллюстраций. Гиперссылки. Оформление цитат. Врез. Язык и стиль. Графическое оформление текста как необходимая составляющая существования текста на веб-странице. Особенности

восприятия текста с монитора и экрана смартфона. Психология потребителя информации в Интернете.

Виды деятельности. Практическая работа: размещение текста в сети Интернет.

Тема 20. Жанры журналистики. Цель и жанр

Цель и жанр. Информационная заметка и репортаж: особенности работы с источниками информации. Целеполагание в журналистике. Цель как основная определяющая жанра и методов работы с источниками информации. Прямой репортаж — сложности и подводные камни жанра. Интервью и портретная зарисовка — особенности целеполагания. Интервью как жанр и как метод сбора информации. Обзорное ознакомление с жанрами: путевой очерк, обзор СМИ, обзор (книжных, музыкальных новинок, компьютерных игр и т. д.), анонс, новостная заметка, рецензия, аналитическая статья, дискуссия.

Журналистский жанр как постоянно развивающееся и взаимопроникающее явление. Причины появления новых жанровых форм. Развитие жанра интервью: пресс-конференция, брифинг, ток-шоу. Основные признаки жанров, различия жанровых форм. Изменение социальных реалий и развитие новых технологий как основные мотивы появления новых жанровых форм в журналистике. Реалити-шоу как новый жанр в журналистике.

Виды деятельности. Практическая работа с текстами информационной заметки, репортажа, портретной зарисовки и интервью. Практическая работа с рейтингами СМИ исследовательской компании Mediascore: сопоставление тематики телепередач и запросов аудитории. Дискуссия «Могут ли ток-шоу и реалити-шоу нести в себе образовательный и воспитательный смысл», «Новые жанры — новые цели и смыслы».

Темы 21. Жанры журналистики: старое и новое. Как рождаются новые жанры. Ток-шоу: вчера и сегодня. Мост между гостем и публикой

Рождение жанра ток-шоу. Трансформация жанра ток-шоу. Лекция журналиста Владимира Познера о классическом понимании жанра и Филе Донахью. Ведущий ток-шоу как мост между гостем и публикой.

Виды деятельности. Анализ видеозаписи одной из передач в жанре ток-шоу.

Темы 22. Моя публицистическая работа. В поисках темы и жанра.

Презентация творческих наработок и планов.

Индивидуально-коллективный характер творчества журналиста. Цель и тематика коллективных и индивидуальных проектов. Определение цели и жанра.

Виды деятельности. Выбор итогового проекта по курсу «Журналистика для начинающих», постановка цели обучения. Работа в группах: определение коллективных и индивидуальных задач. Выбор тем и жанров для индивидуальных творческих работ. Презентация готовых материалов, а также дальнейших творческих планов.

Контрольное занятие в форме публичных выступлений — презентации уже сделанных и написанных материалов, а также дальнейших творческих планов.

Анализ выступлений, обсуждение.

Темы 23. Журналистика новостей. Жёсткая новость. Особенности жёсткого информирования. Принцип перевернутой пирамиды.

Творческая работа «Жёсткая новость: законы жанра». Мягкая новость.

Особенности мягкого информирования. Мягкий и жестокий лид. Выбор журналиста

Понятие жёсткого информирования; информационный лид. Структура жесткой новости — перевернутая пирамида. Особенности жёсткого информирования. Принцип перевернутой пирамиды. Жёсткая новость на телевидении, универсальность законов жанра для разных видов СМИ. Особенности мягкого информирования. Виды мягкого лида, целесообразность их использования в конкретной ситуации. Задачи мягкого информирования. Основное различие мягкой и жесткой новости.

Виды деятельности. Практическая работа с образцами жёсткой новости, анализ заходов, поиск ответов на вопрос, чем руководствуется

журналист, выбирая тот или иной заход при создании жёсткой новости.

Индивидуальная работа с учебным материалом «Делаем новость. Жесткий

лид». Обсуждение: сопоставление выводов, сделанных в ходе работы с прочитанным учебным материалом.

Практическая работа: составление схемы перевернутой пирамиды для жёстких новостных материалов. Работа в группах с новостями школьной прессы на информационном портале «Школьная пресса». Творческая игра «Репка» на отработку умения писать жёсткий лид. Обсуждение результатов: соответствует ли структура написанной жёсткой новости принципу перевернутой пирамиды.

Просмотр и обсуждение новостных телесюжетов.

Творческая работа: написание жесткой новости на основе видеосюжета детского юмористического киножурнала «Ералаш». Обсуждение и анализ результатов, рефлексия.

Практическая работа с материалами СМИ — печатные материалы и новостные выпуски телевидения. Работа с учебным материалом

«Мягкая новость». Обсуждение: сопоставление выводов, сделанных в ходе работы с прочитанным учебным материалом.

Практическая работа в группах с новостями школьной прессы на информационном портале «Школьная пресса»: поиск и анализ новостных заметок, написанных в логике мягкого информирования. Творческая работа «Боевая ничья» в жанре мягкой новости на основе видеосюжета детского юмористического киножурнала «Ералаш». Обсуждение результатов, рефлексия.

Темы 24. Заголовок в публицистическом тексте. «Как корабль назовёшь...». Творческая работа «Сочиняем заголовок». Делаем новость.

Роль заголовка в публицистическом тексте. Виды заголовков. Функции и структура жёсткого заголовка. Специфика аудитории сайтов информационных агентств. Заголовок и подзаголовок: заголовочный комплекс. Заголовок в печатном издании и специфика аудитории печатных СМИ. Игровой заголовок. Специфика заголовка-цитаты: дословное цитирование, цитата без указания автора, замена слова в цитате. Заголовок-

каламбур, заголовок-вопрос. Использование в заголовке таких языковых средств, как метафора, метонимия, аллитерация, смысловой контраст, окказионализмы и др. Обсуждение.

Виды деятельности. Практическая работа с заголовками новостной ленты информационного агентства ТАСС. Творческая работа: заголовок и подзаголовок в двух вариантах — для оперативного информирования на страницах новостного интернет-сайта (жёсткий заголовок) и для печатного издания или его сетевого клона широкой направленности (креативный заголовок). Обсуждение результатов. Анализ и самоанализ.

Тема 25. Итоговая работа. Презентация творческого проекта.

Заявите о себе ярко.

Контрольное занятие. Творческая работа по созданию новости для делового издания с имеющимися исходными данными — расшифровками интервью с различными собеседниками. Решение творческих задач: анализ и отбор фактов, использование прямого и косвенного цитирования. Обсуждение результатов, сопоставление результатов своей работы с образцом — новостным текстом на сайте информационного агентства ТАСС.

Открытая презентация творческого проекта на широкую аудиторию, выполненного в рамках курса итоговых проектов в любой из выбранных учащимися форм: выпуск теленовостей, ток-шоу, круглый стол и т. д.

Тема 26. Журналистика и СМИ в современном обществе.

Резервное занятие

«Журналистика и СМИ в современном мире». Понятия: виртуальная коммуникация, медийная грамотность. «Ловушки» современной журналистики.

2.2.3.16. Вектор успеха

1. Самоопределение личности

1.1. Понятие о самоопределении

1.2. Вы — личность

1.3. Познание себя

1.4. Сходство и различие ваших «Я»

1.5. Как поживаете, мои «Я»?

Раздел является основой научного подхода к процессу самоопределения. Он вводит обучающихся в мир научных понятий самоопределения (сферы самоопределения, классификация видов самоопределения, ценности самоопределения, свобода и необходимость, выбор и обязанность).

Основные понятия: самоопределение, личность, ответственность, самостоятельность, желание, выбор, оптимизм, борьба, трудолюбие, общество, индивид, индивидуальность, человек.

Задачи:

- формирование знаний подростка о самом себе;
- формирование мотивации самоопределения на саморазвитие; обучение подростка постановке целей своего развития в различных сферах жизнедеятельности;
- оказание помощи обучающимся в определении своих сил и способности в самоопределении.

Содержание

Человек как индивид и как личность. Физическое и психическое содержание человека. Сознание как основная характеристика, человеческой личности. Самосознание и самопознание. Образ «Я». Я-концепция. Разнообразие «Я» (субличностей) человека. Организация самопознания: самоанализ, самонаблюдение, самоконтроль, самооценка, рефлексия. Адекватность самооценки.

Развитие и саморазвитие. Роль самой личности в своем развитии. Самосознание — основа саморазвития. Самоопределение как целеполагание в своем развитии. Самоопределение: выбор, борьба, труд. Процессы воспитания и самовоспитания. Роль целевых установок и волевых усилий в этих

процессах. Планирование работы над собой. Правила самовоспитания, образ жизни, стиль жизни, режим, упражнения.

Примеры практических занятий:

Обсуждение ситуации-пробы: «Какие качества, самые важные»; «Я личность»; «Я физическое» «Я индивидуальный».

Упражнения: «Самооценка представлений о себе»; «Адекватная самооценка»; «Что у нас общего»; «Выяснение сходств и различий», «Диалог субличностей».

Самостоятельная работа над составлением «Я-образа» через анализ различных субличностей «Я-концепции».

2. Профессиональное самоопределение

2.1 На распутье

2.2. Дорога труда

2.3. Самообразование

2.4. Мир профессий

2.5. Ее величество «Экономика»

Профильное и профессиональное самоопределение, а также анализ мира профессий современного общества, особенностей рынка труда, образовательных услуг и путей приобретения профессии и видов образования — основа гармоничного вхождения личности в систему общественных отношений. Специфика данного раздела заключается в том, что результат — способность вхождения личности в рынок труда, отсрочен во времени. Поэтому, формируя представления профессионального и профильного самоопределения, необходимо формирование целостного представления себя в картине отношений.

Основные понятия: профессия, специальность, отделы профессий, типы профессий, формула профессии, профессиональный путь человека, карьера, должность, собственность, заработная плата, доход, бизнес, конкуренция.

Задачи:

- формирование установки на положительные ценностные ориентации и установки на выбор профиля, профессии, жизненного пути;
- формирование у подростков конкурентоспособности.

Содержание

Мир профессий: области деятельности, профессии, специальности. Требования профессии к человеку. Психологические особенности человека и их роль в будущей профессиональной деятельности. Основания для выбора профессии. Профессиональные интересы склонности. Роль самовоспитания в выборе профессии. Подготовка себя к рыночным социальным отношениям. Частная собственность как фундамент свободы и рынка. Деньги и товар. Предпринимательство и бизнес. Доходы и налоги. Конкуренция и банкротство. Работа и безработица. Воспитание в себе честности, умений делового общения, предприимчивости, практицизма.

Примеры практических занятий:

Разбор ситуаций-проб с опорой на социально приемлемые позиции: «Должок»; «Оценка»;

Работа с рекомендациями, памятками и правилами: Золотые правила предпринимательства;

Составление «Я-образа» через анализ «Я-концепции»: «Я в мире профессий»;

Упражнения: «В мире профессий»;»; «Представление о профессиях»; «Карта интересов»; «Я определяюсь в этом мире»; «Дороги, которые мы выбираем»; «Народная мудрость о труде»; «Спасибо маме»; тест профессиональных предпочтений;

Защита профессий.

3. Потребности и возможности

3.1. Я — хочу

3.2. Я — могу

3.3 Я — надо

3.4. Компромисс трех «Я»

Выбор — следствие формирования ценностей, потребностей, мотивов личности подростка, соотнесения своих реальных и потенциальных возможностей с требованиями, предъявляемыми избираемым профилем обучения, путями дальнейшего образования и будущей сферой труда. Содержание раздела направлено на формирование умений соотношения позиций «Я хочу» и «Я могу» с позицией «Я надо», соответствия притязаний человека и его места в обществе, профессиональной карьеры в его личностных качествах с учетом интересов и склонностей.

Основные понятия: самоуправляющийся механизм личности; способности, потребности. Качества личности и профессиональная пригодность.

Задачи:

- формирование ценностей, потребностей, мотивов личности подростка;
- соотнесение своих реальных и потенциальных способностей и возможностей с выбором профиля обучения, дальнейшего образования и будущей сферой труда.

Содержание

Миры, в которых мы самоопределяемся. Свобода и необходимость, выбор и обязанность. «Могу», «хочу» и «надо». «Я хочу». Желание, мечты. Потребности, интересы, склонности. «Я могу». Способности. Индивидуальность. «Я надо». Свобода и ответственность. Закон. Компромисс трех «Я».

Примеры практических занятий:

Работа с рекомендациями, памятками и правилами: рекомендации по выбору профессии; - составление «Я-образа» через анализ «Я-концепции»: «Я хочу быть (в профессиональной области)»; «Я надо»; «Возьмите меня на работу»; Упражнения: «Карта интересов»; «Карта развития трудовых психофизиологических качеств»; «Что говорят карты?»; «Я могу быть»; «Кто нужен нашему городу (поселку)?»; «Оптимальный вариант».

Проектная работа «Моя будущая профессия».

4. Личностное самоопределение

4.1. О любви не говори.

4.2. Союз личности и коллектива.

4.3. Круг общения.

Главным фактором личностного самоопределения является механизм Я-концепции, который и определяет внутреннюю психическую направленность личности на личностно-интимное самоопределение, поло-ролевое поведение, любовь; случайность и расчет в выборе друзей, партнера, отношение к ценностям быта; богатству и бедности, занятиям, хобби, использованию свободного времени. Основные понятия: индивид, личность, индивидуальность, самопознание, социальная адаптация, автономизация, самостоятельность, альтруизм, коллектив, честолюбие, эгоизм, эгоцентризм, дружба, любовь. Отношения: авторитарные и гуманно-личностные, личностно-нравственные и интимно-личностные. Самоутверждение. Сферы самоутверждение.

Задачи:

-формирование умений самоопределения, объективной оценки себя, своей личной позиции.

Содержание. Человек как индивид и как личность. Физическое и психическое содержание человека. Сознание как основная характеристика человеческой личности. Роль самой личности в своем развитии.

Примеры практических занятий:

Разбор ситуаций-проб с опорой на социально приемлемые позиции: «В вас влюбляются»; «Измена»; «Отверженный»; «Кража»; «Кто виноват?»; «Сломанная судьба»; «Предки».

Работа с картой трудовых, психофизиологических качеств: «Компания компании рознь»: «Правила дружбы и товарищества»; «Жизнь и секс»;

Составление «Я-образа» через анализ «Я-концепций»; «Я-установка на любовь»

Упражнения: «Сценка о любви»; «Моя любовь в разрезе»; «Ваша уличная компания»

5. Культурное самоопределение

5.1. Гражданином быть обязан.

5.2. Духовное самоопределение (научное мировоззрение).

5.3. Духовное самоопределение (нравственность и религия).

Раздел объединяет проблемы гражданского, нравственного и духовного самоопределения, развитие и изменение системы ценностей их постоянное обновление, создание и обеспечение взаимодействий в обществе, в том числе и коммуникации между поколениями, сущность религиозных учений, на протяжении многих веков игравших существенную роль в усвоении подрастающими поколениями общечеловеческих ценностей и понимание чувства Родины.

Основные понятия: Ценности культуры. Духовные ценности: человек, добро и зло. мораль, смысл жизни, искусство, наука и религия.

Задачи:

-создание базы для культурного самоопределения.

Содержание. Образ современного культурного человека. Осознание себя в духовно-нравственной сфере. Общечеловеческие ценности (человек, добро, зло, красота, жизнь) Индивидуализм и коллективизм. Патриотизм, гражданственность. Мировоззрение научное и религиозное.

Примеры практических занятий:

Разбор ситуаций-проб на социально приемлемые позиции:»Родина одна», «Беженцы», «Поверь в себя», «Жизнь это игра»;

работа с рекомендациями, памятками, правилами: выработка правил конфиденциальности личной тайны, конструктивного общения «с собой»;

Составление «Я- образа» через анализ «Я-концепции»: «Я патриот» «Я в духовной сфере»

6. Социальное самоопределение

6.1. Уровень притязаний

6.2. Дорога взросления

6.3. Самоопределение + самоутверждение

6.4. Карьера

6.5. Многоликий лидер

Данный раздел включает: позицию «Я НАДО», жизненные обстоятельства, анализ социального заказа с учетом территориальных условий и «компромисса трех Я», психологические средства, приемы принятия решения и предоставление возможности на практике убедиться в правильности выбора.

Основные понятия: гражданственность, патриотизм, толерантность, свобода, нация, национальность, расизм, интернационализм, социальное положение, статус, социальные притязания, социальная зрелость, самоутверждение, лидерство, авторитет, семья, родословная.

Задачи:

- обеспечение школьников психологическими средствами, приемами анализа и осознания социальной обстановки, решения социальных проблем;
- формирование критического отношения к себе и умений сопоставления личных и общественных интересов.

Содержание

Социальное взросление, его составляющие: самосознание, самостоятельность, самоопределение. Разновидности социальных положений (богатые, бедные, рабочие, служащие, интеллигенция, крестьяне и т. д.). Социальные притязания. Круг общения. Рыночные отношения. Социальное развитие: социально-политический строй. Баланс личного и индивидуального. Самоутверждение в обществе. Трудность цели. Ближние, средние и дальние перспективы. Выбор между ситуационным решением (сиюминутным наслаждением) и перспективным (будущим благополучием). Проблемы безопасности человека в социальной и природной среде. Подготовка себя к психологической самозащите.

Примеры практические занятий:

Разбор ситуаций-проб с опорой на социально приемлемые позиции: «Угроза»; «Кто руководит?»; «Оступился или свернул?»; «Родители не обращают внимания»; «Ложная солидарность»;

Работа с рекомендациями, памятками и правилами: «Организация деловой встречи»; «Как повзрослеть?»;

Составление «Я-образа» через анализ «Я-концепции»: «Я будущий взрослый»; «Я взрослый»; «Я имидж»; «Я деловой»;

Упражнения: «Общество и личность»; «Отношение к людям»; «Многоликий лидер»; «Прикидка индивидуальных притязаний».

Деловая игра «Рыночная экономика и мы», Тест «Лидер ли я».

Раздел 7. Жизненное самоопределение

7.1. Святая святых – родительский дом

7.2. Человек и судьба

7.3. Жизненные планы

7.4. В добрый путь!

Раздел обобщает полученные знания, умения и навыки принятия решения, осознанного выбора, выделения главного и второстепенного в решении проблемы, аргументацию своей позиции, нахождение компромиссного решения в конкретных жизненных ситуациях на всех ступенях взросления.

Основные понятия: счастье, жизненный путь, семья, родословная, самореализация, свобода, сотрудничество, судьба.

Задачи:

- обучение проектно-прогностической деятельности по составлению жизненных планов.

Содержание

Жизненные пути и основные сферы самореализации личности. Проблема смысла жизни и счастья, составляющие счастья. Пять источников несчастий человеческого «Я»; как их избежать, Путь к счастью, в личной жизни. Любовь

и расчет в личных отношениях. Права и обязанности членов семьи. Качества, необходимые для семейной жизни. Родительский дом — начало начал. Подготовка себя к роли родителей. Осмысливание себя в широком контексте жизни. Рефлексивный анализ истекшего периода. Дальнейшее жизненное самосовершенствование. Правильное использование опыта жизни и знание своих возможностей. Расширение своего самосознания- Восхождение к индивидуальности.

Примеры практических занятий:

Разбор ситуаций-проб с опорой на социально приемлемые позиции;

работа с рекомендациями, памятками и правилами;

Составление «Я-образа» через анализ «Я-концепции»;

Упражнения: «Дороги, которые мы выбираем»; «Жизненные планы»; «Я в этом мире»; «Генеалогическое древо»; «Я в обществе», «Я на работе», «Я на улице».

Заключение: выбор жизненной стратегии.

2.2.3.17. Введение в астрономию

5 класс

Раздел 1. Небо и человек

Звёздное небо. Небесная сфера. Карта звёздного неба. Представления древних людей о небесной сфере. Границы на небе. Созвездия. Виды вечернего звёздного неба в средней полосе России. Осенне-зимние созвездия в разные времена года. Знакомство с компьютерными планетариями. Созвездия и астеризмы. Наиболее яркие звезды Особенности движения звёзд на различных географических широтах Земли в разное время года. Заходящие и незаходящие звезды. Суточное вращение небесной сферы. Видимые движения планет и Луны. Ориентирование на местности по Солнцу и звёздам. Астрономические задачи и практические задания по данной теме.

Виды деятельности. Просмотр презентации, беседа, начало работы со звёздными картами. Работа с подвижной картой звёздного неба, с компьютерными планетариями. Создание самодельного атласа астеризмов. Изготовление некоторых астрономических приборов. Практическая работа по определению положения Солнца по гномону. Анализ полученной информации, сравнение вида звёздного неба в разные времена года.

Раздел 2. Солнечная система

Общие сведения о Солнечной системе. Расстояния планет от Солнца. Астрономическая единица. Наклон оси вращения планет. Планеты земной группы. Планеты-гиганты. Физические характеристики (радиусы орбит, размеры, форма, масса, плотность, период вращения). Параметры сходства и различий планет Солнечной системы. Космические методы исследования планет.

Крупнейшие спутники планет. Карликовые планеты. Астероиды. Малые тела Солнечной системы. Пояс Койпера и облако Оорта. Метеоры и метеориты. Астрономические задачи и практические задания по данной теме.

Виды деятельности. Изучение таблиц: «Особенности орбит планет Солнечной системы». «Физические характеристики планет Солнечной системы», Анализ информации с автоматической межпланетной станции. о Плуtone, Церере. Анализ информации о кометах, полученной из таблиц. Анализ информации с астрономических изображений Марса, Ио, щели Кассини. Анализ информации астрономического содержания с помощью астрономических календарей и компьютерных планетариев. Практические работы.

6 класс

Раздел 3. Солнце – наша звезда

Общие сведения. Строение солнечной атмосферы. Космическая погода. Влияние Солнца на Землю. Наблюдения Солнца с космических обсерваторий. Наблюдения Солнца с помощью телескопа. Астрономические задачи и практические задания по данной теме.

Виды деятельности. Анализ информации с таблиц о строении Солнца. Описание особенности последствий влияния солнечной активности на магнитосферу Земли. Анализ солнечной активности. Оценка размеров протуберанца. Оценка размеров и скорости корональных выбросов массы. Зарисовка пятен на Солнце.

Раздел 4. Начальные представления о структуре Вселенной

Основные типы объектов Вселенной. Типы галактик. Астрономические задачи и практические задания по данной теме.

Виды деятельности. Определение многообразия объектов, входящих в состав Галактики, на основе информации, полученной из разных источников. Анализ типов объектов, входящих в состав Галактики, по их изображениям. Анализ полученной информации, ее структурирование. Анализ типа галактики по ее изображению.

2.2.3.18. Культурное наследие России

1. Туристические ресурсы

Значение туристских ресурсов как совокупности природных и созданных человеком объектов и явлений окружающей среды, которые пригодны для туристско-экскурсионной деятельности. Классификация туристских ресурсов на природные и социально-экономические ресурсы; непосредственные и косвенные. Виды туризма: дачный, рекреационный, спортивный, экологический, программный, молодёжный, семейный, бизнес-туры, интеллектуальный, научный и познавательный. Типы туризма. Выездной и внутренний. Категории туризма: международный и национальный.

Классификация экскурсий. Создание экскурсии (разработка экскурсионного маршрута). Разработка и изготовление наглядного демонстрационного материала (презентации), реклама экскурсионного маршрута. Особенности историко-культурного потенциала России как основа культурного (познавательного) туризма. Социокультурная среда России с

традициями и обычаями, особенностями бытовой и хозяйственной деятельности.

2. Москва и Подмосковье – крупнейшие центры разных видов туризма

Туристские ресурсы региона. Реклама туристских ресурсов. Экскурсионные туры. Туристский потенциал региона. Кремль. «Большие улицы большого города». Как жили в старину: Зарядье. Пешеходная экскурсия по улицам Москвы, Замоскворечья. Кусково. «Китай-город». Усадьбы и дворцы: Коломенское. Царицыно. Измайлово. Москва глазами художников и поэтов: М. Лермонтов, Ф. Глинка, М. Дмитриев, М. Цветаева, К. Бальмонт, А. Блок. Древнейшее кольцо— Кремль. Первое кольцо. Второе кольцо — знаменитый Белый город. Третье кольцо — Земляной город, или Деревянный город, известный в истории Москвы также под названием Скородом. Четвертое кольцо — Камер-Коллежский вал. Пятое кольцо было образовано Окружной железной дорогой. Шестое кольцо — Московская кольцевая автомобильная дорога (МКАД). Поле русской славы: Бородино. Места, прославленные искусством: Абрамцево, Остафьево, Мелихово, Клин, Ясная Поляна, Константиново, Шахматово, Александров, Гжель. Из истории русского православия: Троице-Сергиева Лавра. Мастерские Московской Патриархии - Софрино. По старым русским городам: Дмитров, Можайск, Тверь, Звенигород, Волоколамск, Тула, Коломна, Серпухов, Калуга, Руза. Географические улицы САО.

Решение заданий повышенного уровня сложности. Олимпиадные и конкурсные задания по теме.

3. По Восточно-Европейской равнине к северо-западу, северу и северо-востоку от Москвы

Туристские ресурсы региона. Реклама туристских ресурсов. Экскурсионные туры. Туристский потенциал региона. Санкт – Петербург и Ленинградская область – важнейший туристский район Северо-Запада России.

Тихвинский Успенский мужской монастырь, Коневецкий монастырь, Антониево - Дымский Свято-Троицкий мужской монастырь. Тихвинский Свято-Успенский мужской монастырь, Спасо- Преображенский Валаамский мужской монастырь. Дворцово-парковые ансамбли и старинные дворянские усадьбы вблизи Санкт-Петербурга. Монастыри и храмы Санкт-Петербурга. Александро-Невская Лавра, Воскресенский Ново-Девичий монастырь, Собор Воскресения Христова, Иоанновский женский монастырь, Собор Пресвятой Троицы. Калининградская область - край совершенно особой исторической судьбы. Светлогорск, Зеленоградск, Отрадное, Пионерский, Янтарный, национальный парк "Куршская коса". Новгородский кремль.

Природно-познавательные памятники Новгородского района. Монастыри в окрестностях Великого Новгорода: Хутынский и Юрьев.

Новгородский музей народного деревянного зодчества - село Витославицы Валдайский района. Церковь Успения из Курицка (1595), Рождества Богородицы из с. Передки (1531), ярусный храм Николы из Высокого Острова (1767). Мурманская область: Баренцево море, Хибины, Кольский полуостров. Карелия и Архангельская область: Петрозаводск, Кирилло-Белозерская монастырь, Архангельск, Беломорский канал, Печера, Кижы. Республика Коми: Леса Коми.

Решение заданий повышенного уровня сложности. Олимпиадные и конкурсные задания по теме.

4. По реке Волге, Уральские горы

Туристские ресурсы региона. Реклама туристских ресурсов. Экскурсионные туры. Туристский потенциал региона. «Золотое кольцо России»: Кострома, Ярославль, Ростов Великий, Суздаль, Владимир, Переславль Залесский. Православные святынь и религиозные памятники верхней Волги: монастыри Нилова Пустынь в Осташкове, Борисо-Глебский в Торжке, Оршин в Твери, Ипатьевский в Костроме и другие. Нижний Новгород, Торжок, Осташков,

Углич, Рыбинск. Краеведческие, художественные, этнографические музеи, музеи народного творчества.

Обработка каппы, плетение из коры хвойных деревьев, ивовой лозы и соломки, кружевоплетение, Дымковская игрушка, Хохломская роспись, Городецкие изделия, лаковая миниатюра Палеха и Холуя (Ивановская область), Ростовская финифть, золотошвейное шитье Торжка, Конарвский фаянс.

Решение заданий повышенного уровня сложности. Олимпиадные и конкурсные задания по теме.

5. За Урал на восток России

Туристские ресурсы региона. Реклама туристских ресурсов. Экскурсионные туры. Туристский потенциал региона. Западная Сибирь: Томск. Тюмень. Новосибирск.

Природные районы: Путоранский, Якутский, Верхоянско-Черский и Южно-Камчатский. Маршруты по реке Лене. Восточная Сибирь: Якутск, Байкал.

Южная часть Сибири: Алтай, Саяны, Забайкалье. Дальний Восток: Сихотэ-Алинь, Благовещенск, Хабаровск, Владивосток. Этнографические достопримечательности, связанные с жизнью малых народов. Мемориальные места, связанные с именами исследователей Дальневосточного района.

Туристические ресурсы Камчатского края.

Решение заданий повышенного уровня сложности. Олимпиадные и конкурсные задания по теме.

6. К югу от Москвы:

характеристика рекреационного потенциала и стратегия освоения

Туристские ресурсы региона. Реклама туристских ресурсов. Экскурсионные туры. Туристский потенциал региона. Курск. Орел. Брянск.

Краснодарский край: Кубань Казаки. Черноморское побережье: Сочи.

Бальнеология. Понятия и определения. Лечебные минеральные воды Российской Федерации: Ессентуки, Кисловодск, Железноводск, Пятигорск, Минеральные воды.

Голубые озера, Карстовая пещера «Провал», Красные, Серые и Синие камни, Медовые водопады.

Решение заданий повышенного уровня сложности. Олимпиадные и конкурсные задания по теме.

7. Комплексные региональные программы развития туризма в России

Программы развития туризма в России, региональные программы развития: Рекреационный подход. Экономический подход. Союзы и ассоциации туризма.

Решение заданий повышенного уровня сложности. Олимпиадные и конкурсные задания по теме.

2.2.3.19. Основы духовно-нравственной культуры народов России (внеурочная деятельность)

1. «Духовно-нравственное богатство личности»

Тема 1. Личность — общество — культура.

Что делает человека человеком? Почему человек не может жить вне общества. Связь между обществом и культурой как реализация духовно-нравственных ценностей.

Тема 2. Духовный мир человека.

Человек — творец культуры. Культура как духовный мир человека. Мораль. Нравственность. Патриотизм. Реализация ценностей в культуре. Творчество: что это такое? Границы творчества. Традиции и новации в культуре. Границы культур. Созидательный труд. Важность труда как творческой деятельности, как реализации.

Тема 3. Личность и духовно-нравственные ценности.

Мораль и нравственность в жизни человека. Взаимопомощь, сострадание, милосердие, любовь, дружба, коллективизм, патриотизм, любовь к близким.

2. «Культурное единство России»

Тема 1. Историческая память как духовно-нравственная ценность.

Что такое история и почему она важна? История семьи — часть истории народа, государства, человечества. Важность исторической памяти, недопустимость её фальсификации. Преемственность поколений.

Тема 2. Литература как язык культуры.

Литература как художественное осмысление действительности. От сказки к роману. Зачем нужны литературные произведения? Внутренний мир человека и его духовность.

Тема 3. Взаимовлияние культур.

Взаимодействие культур. Обмен ценностными установками и идеями. Примеры межкультурной коммуникации как способ формирования общих духовно-нравственных ценностей.

Тема 4. Духовно-нравственные ценности российского народа.

Жизнь, достоинство, права и свободы человека, патриотизм, гражданственность, служение Отечеству и ответственность за его судьбу, высокие нравственные идеалы, крепкая семья, созидательный труд, приоритет духовного над материальным, гуманизм, милосердие, справедливость, коллективизм, взаимопомощь, историческая память и преемственность поколений, единство народов России.

Тема 5. Регионы России: культурное многообразие.

Исторические и социальные причины культурного разнообразия. Каждый регион уникален. Малая Родина — часть общего Отечества.

Тема 6. Праздники в культуре народов России.

Что такое праздник? Почему праздники важны. Праздничные традиции в России. Народные праздники как память культуры, как воплощение духовно-нравственных идеалов.

Тема 7. Памятники архитектуры в культуре народов России.

Памятники как часть культуры: исторические, художественные, архитектурные. Культура как память. Музеи. Храмы. Дворцы. Исторические здания как свидетели истории. Архитектура и духовно-нравственные ценности народов России.

Тема 8. Музыкальная культура народов России.

Музыка. Музыкальные произведения. Музыка как форма выражения эмоциональных связей между людьми. Народные инструменты. История народа в его музыке и инструментах.

Тема 9. Изобразительное искусство народов России.

Художественная реальность. Скульптура: от религиозных сюжетов к современному искусству. Храмовые росписи и фольклорные орнаменты. Живопись, графика. Выдающиеся художники разных народов России.

Тема 10. Фольклор и литература народов России.

Пословицы и поговорки. Эпос и сказка. Фольклор как отражение истории народа и его ценностей, морали и нравственности. Национальная литература. Богатство культуры народа в его литературе.

Тема 11. Бытовые традиции народов России: пища, одежда, дом (практическое занятие).

Рассказ о бытовых традициях своей семьи, народа, региона. Доклад с использованием разнообразного зрительного ряда и других источников.

Тема 12. Культурная карта России (практическое занятие). География культур России. Россия как культурная карта. Описание регионов в соответствии с их особенностями.

Тема 13. Единство страны — залог будущего России.

Россия — единая страна. Русский мир. Общая история, сходство культурных традиций, единые духовно-нравственные ценности народов России.

3. «Культура как социальность»

Тема 1. Мир культуры: его структура.

Культура как форма социального взаимодействия. Связь между миром материальной культуры и социальной структурой общества. Расстояние и образ жизни людей. Научно-технический прогресс как один из источников формирования социального облика общества.

Тема 2. Культура России: многообразие регионов.

Территория России. Народы, живущие в ней. Проблемы культурного взаимодействия в обществе с многообразием культур. Сохранение и поддержка принципов толерантности и уважения ко всем культурам народов России.

Тема 3. История быта как история культуры.

Домашнее хозяйство и его типы. Хозяйственная деятельность народов России в разные исторические периоды. Многообразие культурных укладов как результат исторического развития народов России.

Тема 4. Прогресс: технический и социальный.

Производительность труда. Разделение труда. Обслуживающий и производящий труд. Домашний труд и его механизация. Что такое технологии и как они влияют на культуру и ценности общества?

Тема 5. Образование в культуре народов России.

Представление об основных этапах в истории образования. Ценность знания. Социальная обусловленность различных видов образования. Важность образования для современного мира. Образование как трансляция культурных смыслов, как способ передачи ценностей.

Тема 6. Права и обязанности человека.

Права и обязанности человека в культурной традиции народов России. Права и свободы человека и гражданина, обозначенные в Конституции Российской Федерации.

Тема 7. Общество и религия: духовно-нравственное взаимодействие.

Мир религий в истории. Религии народов России сегодня. Государствообразующие и традиционные религии как источник духовно-нравственных ценностей.

Тема 8. Современный мир: самое важное (практическое занятие).

Современное общество: его портрет. Проект: описание самых важных черт современного общества с точки зрения материальной и духовной культуры народов России.

4. «Человек и его отражение в культуре»

Тема 1. Каким должен быть человек?

Духовно-нравственный облик и идеал человека. Мораль, нравственность, этика, этикет в культурах народов России. Право и равенство в правах. Свобода как ценность. Долг как её ограничение. Общество как регулятор свободы. Свойства и качества человека, его образ в культуре народов России, единство человеческих качеств. Единство духовной жизни.

Тема 2. Взращение человека в культуре народов России.

Социальное измерение человека. Детство, взросление, зрелость, пожилой возраст. Проблема одиночества. Необходимость развития во взаимодействии с другими людьми. Самостоятельность как ценность.

Тема 3. Религия как источник нравственности.

Религия как источник нравственности и гуманистического мышления. Нравственный идеал человека в традиционных религиях. Современное общество и религиозный идеал человека.

Тема 4. Наука как источник знания о человеке и человеческом.

Гуманитарное знание и его особенности. Культура как самопознание. Этика. Эстетика. Право в контексте духовно-нравственных ценностей.

Тема 5. Этика и нравственность как категории духовной культуры.

Что такое этика. Добро и его проявления в реальной жизни. Что значит быть нравственным. Почему нравственность важна?

Тема 6. Самопознание (практическое занятие).

Автобиография и автопортрет: кто я и что я люблю. Как устроена моя жизнь. Выполнение проекта.

2.2.3.20. Глобальная география: ресурсосбережение

1. Глобалистика и география. Ресурсы.

Глобалистика и глобальная география: терминология и содержание.

Глобалистика — учение о глобальных проблемах современности:

естественнонаучных и общественных. «Пакет» этих проблем.

Междисциплинарный характер глобалистики, основные направления в ее изучении: философское, экономическое, социологическое, экологическое,

юридическое, прогностическое, географическое и др. Необходимость

мобилизации совместных усилий экономистов, социологов, экологов,

юристов, химиков, физиков, медиков, географов и других специалистов для

исследования глобальных проблем. Глобализация и регионализация мира.

Классификация глобальных проблем. Глобальное моделирование.

Взаимосвязь глобальных проблем. Понятие ресурса. Классификация ресурсов.

2. Современный лик Земли. Антропогенный ресурс

Планета Земля-место обитания человека. Первые шаги человека в освоении

планеты. Расселение человека на Земле. Основные причины и пути расселения

человека на Земле. Современные региональные различия в плотности

населения. Антропогенный ресурс. Миграции. Численность населения,

плотность населения, языковые семьи, расы, урбанизация. Районы мира с

наибольшей плотностью населения.

История взаимоотношения человека с окружающим миром. Различная среда жизни людей. Изменение их под влиянием деятельности человека.

Приспособления людей к различным условиям окружающей среды.

Возникновение земледелия и животноводства. Присваивающее хозяйство, животноводство, земледелие.

Сохранение антропогенного ресурса. Взаимодействие людей друг с другом.

Формы взаимодействия людей друг с другом и факторы, влияющие на это взаимодействие.

Человеческие расы.

Этническая мозаика мира. Динамика численности этносов, говорящих на языках, главенствующих в мире. Многоцветный мир народов. География религий. Христианство.

Распространение ислама. Локализация национальных религий. Формирование политической карты: ретроспектива. Понятие о качественных и количественных сдвигах

на политической карте. Территории и формы организации государства. Унитарное государство, Федеративное государство, Конфедерация. Региональная дифференциация мира. Типология государств. Конец биполярного мира и концепция мондиализма.

Концепция евразийства. Роль международного разделения труда. Международная

Специализация. Мировое хозяйство. Первичный, вторичный, третичный, четвертичный сектор экономики.

Взаимовлияние человека и ресурсов. Положительное и отрицательное влияние человека и ресурсов друг на друга.

Мировая экономика как система взаимосвязанных национальных хозяйств. Глобализация мировой экономики. Экономическая интеграция. Интеграционные союзы мира. Внешняя торговля.

Практические работы.

1. Выявление изменения характера связи человека с окружающей средой на протяжении истории.
2. Сравнение показателей качества населения отдельных стран на основе различных источников информации.
3. Описание памятников Всемирного культурного наследия.
4. Обозначение на контурной карте мировых центров производства важнейших отраслей продукции промышленности.
5. Обозначение на контурной карте путей расселения человека на Земле, районы с наибольшей плотностью населения.

6. Выделение характерных черт промышленного и сельскохозяйственного пейзажей на примере своей местности.

7. Положительное и отрицательное влияние человека и ресурсов друг на друга на примере своей местности.

8. Решение заданий повышенного уровня сложности по данной теме.

3. Природные ресурсы

Природные ресурсы, их классификация. Закономерности размещения природных ресурсов. Понятие природные ресурсы.

Классификации:

- по происхождению,
- по видам хозяйственного использования,
- по виду исчерпаемости,
- по критерию использования.

Главные районы концентрации природных ресурсов на Земле.

Природно-ресурсный потенциал территории, ресурсообеспеченность.

Оценка природно-ресурсного потенциала, ресурсообеспеченности территории.

Взаимовлияние природных ресурсов и человека. Положительное и отрицательное влияние природных ресурсов и человека друг на друга.

Сохранение антропогенного ресурса. Рациональное природопользование.

Охрана человеком природных ресурсов как элемент управления качеством жизни человека. Виды охраны окружающей среды. Меры по сохранению природных ресурсов, в том числе, в своей местности. Размещение природно-рекреационных ресурсов, их виды, природно-рекреационный потенциал.

Практические работы.

1. Природно-ресурсный потенциал и ресурсообеспеченность своей местности.

2. Положительное и отрицательное влияние человека и природных ресурсов друг на друга на примере своей местности.

(Основные источники загрязнений своего района, оценка характера и степени загрязнения, меры по сохранению природных ресурсов).

3. Решение заданий повышенного уровня сложности по данной теме.

4. Экскурсия в заповедник, в лесопарк

(Охрана своей местности). Участие в акции по охране природно-рекреационных ресурсов.

4. Культурные ресурсы

Культурные ресурсы, их классификация. Размещение культурных ресурсов. Понятия Социально-культурные ресурсы и культурно-исторические ресурсы. Их виды. Взаимовлияние культурных ресурсов, культурно-исторических ресурсов и человека друг на друга.

Положительное и отрицательное влияние социально-культурных ресурсов, культурно-исторических ресурсов и человека друг на друга.

Прогнозирование изменений, вызванных влиянием человека на культурные ресурсы и влияние культурных ресурсов на человека.

Охрана человеком культурных ресурсов как элемент управления качеством жизни человека. Виды охраны культурных ресурсов. Меры охраны культурных ресурсов, в том числе, в своей местности.

Практические работы.

1. Анализ культурных ресурсов своей местности, их значение и перспективы развития.

2. Меры по охране социально-культурных ресурсов, культурно-исторических ресурсов своей местности.

3. На примерах своей местности показать положительное и отрицательное влияние культурных ресурсов и человека друг на друга.

4. Решение заданий повышенного уровня сложности по данной теме.

5. Экономические ресурсы

Экономические ресурсы. Понятие экономические ресурсы. Классификация.

Понятия финансовые ресурсы, трудовые ресурсы, информационные ресурсы. Взаимовлияние экономических ресурсов и человека. Положительное и отрицательное влияние экономических ресурсов и человека друг на друга, сохранение антропогенного ресурса.

Практические работы.

1. Создание информационного ресурса класса, школы и т.п.
2. Решение заданий повышенного уровня сложности по данной теме.

6. Глобальные проблемы человечества

Демографическая проблема. Демографический взрыв: его причины и последствия. Теория демографического перехода. Развитые и слаборазвитые страны. Демографический оптимум и демографическая политика. Демографическая обстановка в России. Проблема

Продовольственная проблема. Источники питания в прошлом и сейчас.

Качество питания: нормы и факты. География голода. Региональные типы питания. Голод и здоровье человечества. Причины голода.

Энергетическая проблема. Обеспеченность традиционными энергоресурсами и переход к энергосберегающему типу экономики. Сырьевая проблема. Истощение земных недр. Дисперсность месторождений. Роль лесных ресурсов. Вторичные ресурсы.

Утилизация мусора. Россия и глобальный сырьевой кризис.

Проблемы Мирового Океана. Освоение биологических ресурсов океана. Освоение минеральных ресурсов океана. Использование энергии океана. Глобальный этнический кризис. Конфликтообразующие факторы и их географическая интерпретация. Принцип тождественности государственных и национальных границ. Движение наций к самоопределению. Старение наций. Ассимиляция и депопуляция этнических меньшинств.

Проблема стихийных бедствий. Цунами. Землетрясения. Роль мирового сообщества в борьбе с природными катастрофами.

Антропогенные катастрофы. Техногенные катастрофы.

Проблема здоровья человека. Здоровье и долголетие.

Проблема урбанизации. Урбанизация. Региональные особенности урбанизации. Специфика урбанизации в СССР и России. Кризис духовных ценностей. Культурная революция в Китае. Гонения на культуру в СССР.

Практические работы.

1. Анализ и сравнение половозрастных пирамид развитой и развивающихся стран.
2. Определение территорий и акваторий для сооружения электростанций, работающих на альтернативных источниках энергии, обозначение их на контурной карте.
3. Обозначение на контурной карте крупнейших агломераций и мегалополисов мира.
4. Решение заданий повышенного уровня сложности по данной теме.
5. Обозначение регионов по объемам ресурсообеспеченности и потребления.
6. География конфликтов мира.
7. Урбанизация, «ложная урбанизация», «Зеленая революция».
8. Обозначение территорий, подверженных стихийным бедствиям.

7. Геоэкология-фокус глобальных проблем

Биосфера как планетарная организация жизни. Живое вещество биосферы и его функции. Гибель биосферы. Понятие о техногенезе.

Экспоненциальный рост техногенной нагрузки на среду. Глобальные следствия техногенеза. Загрязняющие вещества. Геоэкология и глобальная экология. Оценка экологической обстановки. Геоэкология атмосферы. Явление парникового эффекта.

Истончение озонового слоя. Киотское соглашение. Геоэкология гидросферы. Загрязнение гидросферы. Очистка сточных вод. Геоэкология почв. Земельный фонд мира. Деграция земель. Социальная экология. Экология и политика. Экология и государственный эгоизм.

Практикумы:

Работа с картами атласа, источниками СМИ, Интернета

8. Ресурсосберегающие технологии

Понятия ресурсосберегающие технологии, их виды, меры по ресурсосбережению.

Проектные работы по ресурсосбережению с применением информационных технологий.

Краеведческий компонент: Ресурсосберегающие технологии в своей местности.

Практическая работа: Ресурсосберегающие технологии в нашем городе.

Выполнение исследовательских работ.

2.3. Программа воспитания и социализации учащихся

2.3.1. Общие положения

Программа воспитания и социализации обучающихся на уровне основного общего образования ЧУ ОО Петровская школа (далее-Программа) разработана в соответствии с Конституцией РФ, Федеральным Законом «Об образовании в Российской Федерации», «Концепции духовно-нравственного воспитания и развития личности гражданина России», Международной конвенцией «О правах ребенка», «Всеобщей декларацией прав человека», Гражданским кодексом РФ, «Основами законодательства РФ о культуре» и другими законодательными актами и нормативными документами, касающимися сфер образования и культуры.

Программа строится на основе базовых национальных ценностей российского общества, таких как патриотизм, социальная солидарность, гражданственность, семья, здоровье, труд и творчество, наука, традиционные религии России, искусство, природа, человечество, и направлена на развитие и воспитание компетентного гражданина России, принимающего судьбу Отечества как свою личную, осознающего ответственность за настоящее и

будущее своей страны, укорененного в духовных и культурных традициях многонационального народа России.

Программа направлена на:

-освоение обучающимися социального опыта, основных социальных ролей, соответствующих ведущей деятельности данного возраста, норм и правил общественного поведения;

-формирование готовности обучающихся к выбору направления своей профессиональной деятельности в соответствии с личными интересами, индивидуальными особенностями и способностями, с учетом потребностей рынка труда;

-формирование и развитие знаний, установок, личностных ориентиров и норм здорового и безопасного образа жизни с целью сохранения, и укрепления физического, психологического и социального здоровья обучающихся как одной из ценностных составляющих личности обучающегося и ориентированной на достижение планируемых результатов освоения основной образовательной программы основного общего образования;

-формирование экологической культуры,

-формирование толерантного отношения к людям разных вероисповеданий и культур

Программа обеспечивает:

-формирование уклада школьной жизни, обеспечивающего создание социальной среды развития обучающихся, включающего урочную, внеурочную и общественно значимую деятельность, систему воспитательных мероприятий, культурных и социальных практик, основанного на системе социокультурных и духовно-нравственных ценностей и принятых в обществе правилах и нормах поведения в интересах человека, семьи, общества и государства, российского общества, учитывающего историко-культурную и этническую специфику региона, потребности обучающихся и их родителей (законных представителей);

- усвоение обучающимися нравственных ценностей, приобретение начального опыта нравственной, общественно значимой деятельности, конструктивного социального поведения, мотивации и способности к духовно-нравственному развитию;
- приобщение обучающихся к культурным ценностям своего народа, базовым национальным ценностям российского общества, общечеловеческим ценностям в контексте формирования у них российской гражданской идентичности;
- социальную самоидентификацию обучающихся посредством лично значимой и общественно приемлемой деятельности;
- формирование у обучающихся личностных качеств, необходимых для конструктивного, успешного и ответственного поведения в обществе с учетом правовых норм, установленных российским законодательством;
- приобретение знаний о нормах и правилах поведения в обществе, социальных ролях человека; формирование позитивной самооценки, самоуважения, конструктивных способов самореализации;
- приобщение обучающихся к общественной деятельности и традициям организации, осуществляющей образовательную деятельность, участие в детско-юношеских организациях и движениях, спортивных секциях, творческих клубах и объединениях по интересам, сетевых сообществах, библиотечной сети, краеведческой работе, в ученическом самоуправлении, военно-патриотических объединениях, в проведении акций и праздников (региональных, государственных, международных);
- участие обучающихся в деятельности производственных, творческих объединений, благотворительных организаций;
- в экологическом просвещении сверстников, родителей, населения;
- в благоустройстве школы, класса, села;
- формирование способности противостоять негативным воздействиям социальной среды, факторам микросоциальной среды;

-развитие педагогической компетентности родителей (законных представителей) в целях содействия социализации обучающихся в семье;

-учет индивидуальных и возрастных особенностей обучающихся, культурных и социальных потребностей их семей;

-формирование у обучающихся мотивации к труду, потребности к приобретению профессии;

-овладение способами и приемами поиска информации, связанной с профессиональным образованием и профессиональной деятельностью, поиском вакансий на рынке труда и работой служб занятости населения;

-развитие собственных представлений о перспективах своего профессионального образования и будущей профессиональной деятельности;

-создание условий для профессиональной ориентации обучающихся через систему работы педагогических работников, психологов, социальных педагогов; сотрудничество с базовыми предприятиями, профессиональными образовательными организациями, образовательными организациями высшего образования, центрами профориентационной работы, совместную деятельность с родителями, (законными представителями);

информирование обучающихся об особенностях различных сфер профессиональной деятельности, социальных и финансовых составляющих различных профессий, особенностях местного, регионального, российского и международного спроса на различные виды трудовой деятельности;

-использование средств психолого-педагогической поддержки обучающихся и развитие консультационной помощи в их профессиональной ориентации, включающей диагностику профессиональных склонностей и профессионального потенциала обучающихся, их способностей и компетенций, необходимых для продолжения образования и выбора профессии (в том числе компьютерного профессионального тестирования и тренинга в специализированных центрах);

-осознание обучающимися ценности экологически целесообразного, здорового и безопасного образа жизни;

- формирование установки на систематические занятия физической культурой и спортом, готовности к выбору индивидуальных режимов двигательной активности на основе осознания собственных возможностей;
- осознанное отношение обучающихся к выбору индивидуального рациона здорового питания;
- формирование знаний о современных угрозах для жизни и здоровья людей, в том числе экологических и транспортных, готовности активно им противостоять;
- овладение современными оздоровительными технологиями, в том числе на основе навыков личной гигиены;
- формирование готовности обучающихся к социальному взаимодействию по вопросам улучшения экологического качества окружающей среды, устойчивого развития территории, экологического здоровьесберегающего просвещения населения, профилактики употребления наркотиков и других психоактивных веществ, профилактики инфекционных заболеваний;
- убежденности в выборе здорового образа жизни и вреде употребления алкоголя и табакокурения;
- осознание обучающимися взаимной связи здоровья человека и экологического состояния окружающей его среды, роли экологической культуры в обеспечении личного и общественного здоровья и безопасности;
- необходимости следования принципу предосторожности при выборе варианта поведения.

2.3.2. Цель и задачи духовно-нравственного развития, воспитания и социализации обучающихся.

В тексте программы основные термины «воспитание», «социализация» и «духовно-нравственное развитие» человека используются в контексте образования:

- воспитание – составляющая процесса образования, духовно-нравственное развитие – один из целевых ориентиров образования; в основе и воспитания,

и духовно нравственного развития находятся духовно-нравственные ценности;

- духовно-нравственное развитие – осуществляемое в процессе социализации последовательное расширение и укрепление ценностно-смысловой сферы личности, формирование способности человека оценивать и сознательно выстраивать на основе традиционных моральных норм и нравственных идеалов отношение к себе, другим людям, обществу, государству, Отечеству, миру в целом;

- воспитание создает условия для социализации (в широком значении) и сочетается с социализацией (в узком значении); в узком значении социализация характеризует процессы социального взаимодействия человека с другими людьми, с социальными общностями (в том числе с социальными организациями и общественными институтами) и предполагает приобретение обучающимися социального опыта, освоение основных социальных ролей, норм и правил общественного поведения; социализация разворачивается в пространстве образовательных организаций и в семье.

Целью духовно-нравственного развития, воспитания и социализации, обучающихся является развитие и воспитание компетентного гражданина России, принимающего судьбу Отечества как свою личную, осознающего ответственность за настоящее и будущее своей страны, укорененного в духовных и культурных традициях многонационального народа России.

Задачи духовно-нравственного развития, воспитания и социализации обучающихся:

-освоение обучающимися ценностно-нормативного и деятельностно-практического аспекта отношений человека с человеком, патриота с Родиной, гражданина с правовым государством и гражданским обществом, человека с природой, с искусством и т. д.;

-вовлечение обучающегося в процессы самопознания, самопонимания, содействие обучающимся в соотнесении представлений о собственных возможностях, интересах, ограничениях с запросами и требованиями

окружающих людей, общества, государства, помощь в личностном самоопределении, проектировании индивидуальных образовательных траекторий и образа будущей профессиональной деятельности, поддержка деятельности обучающегося по саморазвитию;

- овладение обучающимся социальными, регулятивными и коммуникативными компетенциями, обеспечивающими им индивидуальную успешность в общении с окружающими, результативность в социальных практиках, процессе сотрудничества со сверстниками, старшими и младшими.

Ценностные ориентиры программы воспитания и социализации обучающихся на уровне основного общего образования – базовые национальные ценности российского общества сформулированы в Конституции Российской Федерации, в Федеральном законе «Об образовании в Российской Федерации» (№ 273-ФЗ от 29 декабря 2012 г.), в тексте ФГОС ООО.

Базовые национальные ценности российского общества определяются положениями Конституции Российской Федерации:

- «Российская Федерация – Россия есть демократическое федеративное правовое государство с республиканской формой правления» (Гл. I, ст.1);
- «Человек, его права и свободы являются высшей ценностью» (Гл. I, ст.2);
- «Российская Федерация – социальное государство, политика которого направлена на создание условий, обеспечивающих достойную жизнь и свободное развитие человека» (Гл. I, ст.7);
- «В Российской Федерации признаются и защищаются равным образом частная, государственная, муниципальная и иные формы собственности» (Гл. I, ст.8);
- «В Российской Федерации признаются и гарантируются права и свободы человека и гражданина согласно общепризнанным принципам и нормам международного права и в соответствии с настоящей Конституцией. Основные права и свободы человека неотчуждаемы и принадлежат каждому

от рождения. Осуществление прав и свобод человека и гражданина не должно нарушать права и свободы других лиц» (Гл. I, ст.17).

Базовые национальные ценности российского общества применительно к системе образования определены положениями Федерального закона «Об образовании в Российской Федерации» (№ 273-ФЗ от 29 декабря 2012 г.):

- «...гуманистический характер образования, приоритет жизни и здоровья человека, прав и свобод личности, свободного развития личности, воспитание взаимоуважения, трудолюбия, гражданственности, патриотизма, ответственности, правовой культуры, бережного отношения к природе и окружающей среде, рационального природопользования;

- «...демократический характер управления образованием, обеспечение прав педагогических работников, обучающихся, родителей (законных представителей) несовершеннолетних обучающихся на участие в управлении образовательными организациями;

-...недопустимость ограничения или устранения конкуренции в сфере образования;

...сочетание государственного и договорного регулирования отношений в сфере образования» (Ст. 3).

Федеральный государственный образовательный стандарт основного общего образования перечисляет базовые национальные ценности российского общества: патриотизм, социальная солидарность, гражданственность, семья, здоровье, труд и творчество, наука, традиционные религии России, искусство, природа, человечество.

Федеральный государственный образовательный стандарт основного общего образования: «усвоение гуманистических, демократических и традиционных ценностей многонационального российского общества... формирование осознанного, уважительного и доброжелательного отношения к другому человеку, его мнению, мировоззрению, культуре, языку, вере, гражданской позиции, к истории, культуре, религии, традициям, языкам, ценностям народов России и народов мира; готовности и способности вести диалог с

другими людьми и достигать в нем взаимопонимания» (ФГОС ООО: Раздел IV. Требования к результатам освоения образовательной программы основного общего образования, п. 24).

2.3.3. Направления деятельности по духовно-нравственному развитию, воспитанию и социализации, профессиональной ориентации обучающихся, здоровье сберегающей деятельности и формированию экологической культуры обучающихся.

Определяющим способом деятельности по духовно-нравственному развитию, воспитанию и социализации является формирование уклада школьной жизни:

- обеспечивающего создание социальной среды развития обучающихся;
- включающего урочную и внеурочную (общественно значимую деятельность, систему воспитательных мероприятий, культурных и социальных практик);
- основанного на системе базовых национальных ценностей российского общества;
- учитывающего историко-культурную и этническую специфику региона, потребности обучающихся и их родителей (законных представителей).

В формировании уклада школьной жизни определяющую роль призвана играть общность участников образовательного процесса: обучающиеся, ученические коллективы, педагогический коллектив школы, администрация, учредитель образовательной организации, родительское сообщество, общественность. Важным элементом формирования уклада школьной жизни являются коллективные обсуждения, дискуссии, позволяющие наиболее точно определить специфику ценностных и целевых ориентиров школы, элементов коллективной жизнедеятельности, обеспечивающих реализацию ценностей и целей.

Основными направлениями деятельности школы по духовно-нравственному развитию, воспитанию и социализации, профессиональной ориентации обучающихся, здоровьесберегающей деятельности и формированию экологической культуры обучающихся являются:

-обеспечение принятия обучающимися ценности Человека и человечности, гуманистических, демократических и традиционных ценностей, формирование осознанного, уважительного и доброжелательного отношения к другому человеку, его мнению, мировоззрению, культуре, языку, вере, собственности, гражданской позиции; формирование готовности и способности вести диалог с другими людьми и достигать в нем взаимопонимания;

-формирование мотивов и ценностей обучающегося в сфере отношений к России как Отечеству (приобщение обучающихся к культурным ценностям народов РФ, базовым национальным ценностям российского общества, общечеловеческим ценностям в контексте формирования у них российской гражданской идентичности);

-включение обучающихся в процессы общественной самоорганизации (приобщение обучающихся к общественной деятельности, участие в детско-юношеских организациях и движениях, школьных и внешкольных объединениях, в ученическом самоуправлении, участие обучающихся в благоустройстве школы, класса, села; социальная самоидентификация обучающихся в процессе участия в лично значимой и общественно приемлемой деятельности; приобретение опыта конструктивного социального поведения, приобретение знаний о нормах и правилах поведения в обществе, социальных ролях человека; формирование у обучающихся личностных качеств, необходимых для конструктивного, успешного и ответственного поведения в обществе с учетом правовых норм, установленных российским законодательством);

-формирование партнерских отношений с родителями (законными представителями) в целях содействия социализации обучающихся в семье, учета индивидуальных и возрастных особенностей обучающихся, культурных и социальных потребностей их семей;

-формирование мотивов и ценностей обучающегося в сфере трудовых отношений и выбора будущей профессии (развитие собственных

представлений о перспективах своего профессионального образования и будущей профессиональной деятельности, приобретение практического опыта, соответствующего интересам и способностям обучающихся; формирование у обучающихся мотивации к труду, создание условий для профессиональной ориентации обучающихся через систему работы педагогов, психологов, социальных педагогов; совместную деятельность обучающихся с родителями (законными представителями); использование средств психолого-педагогической поддержки обучающихся и развитие консультационной помощи в их профессиональной ориентации, включающей диагностику профессиональных склонностей и профессионального потенциала обучающихся, их способностей и компетенций, необходимых для продолжения образования и выбора профессии;

-развитие мотивации и способности к духовно-нравственному самосовершенствованию; формирование позитивной самооценки, самоуважения, конструктивных способов самореализации;

-формирование мотивационно-ценностных отношений обучающегося в сфере здорового образа жизни (осознание обучающимися ценности целесообразного, здорового и безопасного образа жизни, формирование установки на систематические занятия физической культурой и спортом, готовности к выбору индивидуальных режимов двигательной активности на основе осознания собственных возможностей; осознанное отношение обучающихся к выбору индивидуального рациона здорового питания; формирование знаний о современных угрозах для жизни и здоровья людей, в том числе экологических и транспортных, готовности активно им противостоять; овладение современными оздоровительными технологиями, в том числе на основе навыков личной гигиены; профилактики употребления наркотиков и других психоактивных веществ, профилактики инфекционных заболеваний; убежденности в выборе здорового образа жизни; формирование устойчивого отрицательного отношения к аддиктивным проявлениям различного рода – наркозависимость, алкоголизм, игромания, табакокурение,

интернет-зависимость и др., как факторам ограничивающим свободу личности);

-формирование готовности обучающихся к социальному взаимодействию по вопросам улучшения экологического качества окружающей среды, устойчивого развития территории, экологического здоровьесберегающего просвещения населения, осознание обучающимися взаимной связи здоровья человека и экологического состояния окружающей его среды, роли экологической культуры в обеспечении личного и общественного здоровья и безопасности; необходимости следования принципу предосторожности при выборе варианта поведения;

-формирование основ художественной культуры обучающихся как части их общей духовной культуры, как особого способа познания жизни и средства организации общения; развитие эстетического, эмоционально-ценностного видения окружающего мира; развитие способности к эмоционально-ценностному освоению мира, самовыражению и ориентации в художественном и нравственном пространстве культуры; воспитание уважения к истории культуры своего Отечества, выраженной в том числе в понимании красоты человека; развитие потребности в общении с художественными произведениями.

2.3.4. Основное содержание, виды деятельности и формы занятий по направлениям духовно-нравственного развития, воспитания и социализации обучающихся.

Содержанием воспитания и социализации обучающихся основного общего образования являются ценности, хранимые в культурных, семейных, религиозных, этнических, социальных традициях и передаваемые от поколения к поколению. Традиционными источниками нравственности являются следующие ценности:

- патриотизм (любовь к России, к своему народу, к своей малой родине; служение Отечеству);

- социальная солидарность (свобода личная и национальная; доверие к людям, институтам государства и гражданского общества; справедливость, милосердие, честь, достоинство);
- гражданственность (правовое государство, гражданское общество, долг перед Отечеством, старшим поколением и семьей, закон и правопорядок, межнациональный мир, свобода совести и вероисповедания);
- человечность (мир во всем мире, принятие и уважение многообразия культур и народов мира, равенство и независимость народов и государств мира, международное сотрудничество);
- честь;
- достоинство;
- свобода (личная и национальная);
- доверие (к людям, институтам государства и гражданского общества);
- семья (любовь и верность, здоровье, достаток, почитание родителей, забота о старших и младших, забота о продолжении рода);
- любовь (к близким, друзьям, школе и действия во благо их);
- дружба;
- здоровье (физическое и душевное, психологическое, нравственное, личное, близких и общества, здоровый образ жизни);
- труд и творчество (творчество и созидание, целеустремленность и настойчивость, трудолюбие, бережливость);
- наука (познание, истина, научная картина мира, экологическое сознание);
- традиционные российские религии. Учитывая светский характер обучения в государственных и муниципальных школах, ценности традиционных российских религий присваиваются школьниками в виде системных культурологических представлений о религиозных идеалах;
- искусство и литература (красота, гармония, духовный мир человека, нравственный выбор, смысл жизни, эстетическое развитие);
- природа (жизнь, родная земля, заповедная природа, планета Земля).

Процесс перехода базовых ценностей в личностные ценностные смыслы и ориентиры требует включения ребенка в процесс открытия для себя смысла той или иной ценности, определения собственного отношения к ней, формирования опыта созидательной реализации этих ценностей на практике. Содержание духовно-нравственного развития и воспитания учащихся отбирается на основании базовых национальных ценностей в логике реализации основных направлений.

Каждое направление содержит задачи и особенности организации содержания, виды деятельности и формы занятий с обучающимися. Также, в каждом направлении обозначены планируемые результаты и пути реализации каждого направления.

Организация воспитания и социализации обучающихся школы в перспективе достижения общенационального воспитательного идеала осуществляется по следующим направлениям:

1. Воспитание гражданственности, патриотизма, уважения к правам, свободам и обязанностям человека.
2. Воспитание нравственных чувств и этического сознания.
3. Воспитание трудолюбия, творческого отношения к учению, труду, жизни.
4. Формирование ценностного отношения к здоровью и здоровому образу жизни.
5. Воспитание ценностного отношения к природе, окружающей среде.
6. Воспитание ценностного отношения к прекрасному, формирование представлений об эстетических идеалах и ценностях.

Направление: Воспитание гражданственности, патриотизма, уважения к правам, свободам и обязанностям человека. Воспитание социальной ответственности и компетентности.

Задачи:

Получение знаний

о политическом устройстве Российского государства, его институтах, их роли в жизни общества, о его важнейших законах;

о государственных символах;

об институтах гражданского общества, о возможностях участия граждан в общественном управлении;

о правах и обязанностях гражданина России;

о правах и обязанностях, регламентированных Уставом школы, Правилами внутреннего учебно-воспитательного распорядка для учащихся;

интерес к общественным явлениям, понимание активной роли человека в обществе;

ценностного отношения к своему национальному языку и культуре, как государственному, языку межнационального общения;

о народах России, об их общей исторической судьбе, о единстве народов нашей страны;

о национальных героях и важнейших событиях истории России, и ее народах;

интерес к государственным праздникам и важнейшим событиям в жизни России и своего края;

стремление активно участвовать в делах класса, школы, семьи, своего села, малой Родины, своей страны;

уважение к защитникам Отечества;

умение отвечать за свои поступки;

негативное отношение к нарушениям порядка в классе, дома, на улице, к невыполнению человеком своих обязанностей.

А также:

осознанное принятие роли гражданина, знание гражданских прав и обязанностей, приобретение первоначального опыта ответственного гражданского поведения;

усвоение позитивного социального опыта, образцов поведения подростков и молодежи в современном мире;

освоение норм и правил общественного поведения, психологических установок, знаний и навыков, позволяющих обучающимся успешно действовать в современном обществе;

приобретение опыта взаимодействия, совместной деятельности и общения со сверстниками, старшими и младшими, взрослыми, с реальным социальным окружением в процессе решения личностных и общественно значимых проблем;

осознанное принятие основных социальных ролей, соответствующих подростковому возрасту:

социальные роли в семье: сына (дочери), брата (сестры), помощника, ответственного хозяина (хозяйки), наследника (наследницы);

социальные роли в классе: лидер — ведомый, партнер, инициатор, референтный в определенных вопросах, руководитель, организатор, помощник, собеседник, слушатель;

социальные роли в обществе: гендерная, член определенной социальной группы, потребитель, покупатель, пассажир, зритель, спортсмен, читатель, сотрудник и др.;

формирование собственного конструктивного стиля общественного поведения.

Планируемые результаты:

- ценностное отношение к России, своему народу, краю, отечественному культурноисторическому наследию, государственной символике, законам Российской Федерации, родным языкам: русскому и языку своего народа, народным традициям, старшему поколению;
- знание основных положений Конституции Российской Федерации, символов государства, субъекта Российской Федерации, в котором находится образовательное учреждение, основных прав и обязанностей граждан России;
- системные представления о народах России, понимание их общей исторической судьбы, единства народов нашей страны; опыт социальной и межкультурной коммуникации;

- представление об институтах гражданского общества, их истории и современном состоянии в России и мире, о возможностях участия граждан в общественном управлении; первоначальный опыт участия в гражданской жизни;
- понимание защиты Отечества как конституционного долга и священной обязанности гражданина, уважительное отношение к Российской армии, к защитникам Родины;
- уважительное отношение к органам охраны правопорядка;
- знание национальных героев и важнейших событий истории России;
- знание государственных праздников, их истории и значения для общества;
- позитивное отношение, сознательное принятие роли гражданина;
- умение дифференцировать, принимать или не принимать информацию, поступающую из социальной среды, СМИ, Интернета исходя из традиционных духовных ценностей и моральных норм;
- первоначальные навыки практической деятельности в составе различных социокультурных групп конструктивной общественной направленности;
- сознательное понимание своей принадлежности к социальным общностям (семья, классный и школьный коллектив, сообщество сельского поселения, неформальные подростковые общности и др.), определение своего места и роли в этих сообществах;
- знание о различных общественных и профессиональных организациях, их структуре, целях и характере деятельности;
- умение вести дискуссию по социальным вопросам, обосновывать свою гражданскую позицию, вести диалог и достигать взаимопонимания;
- умение самостоятельно разрабатывать, согласовывать со сверстниками, учителями и родителями и выполнять правила поведения в семье, классном и школьном коллективах;
- умение моделировать простые социальные отношения, прослеживать

взаимосвязь прошлых и настоящих социальных событий, прогнозировать развитие социальной ситуации в семье, классном и школьном коллективе, городском или сельском поселении;

- ценностное отношение к мужскому или женскому гендеру (своему социальному полу), знание и принятие правил поведения в контексте традиционных моральных норм.

Виды деятельности обучающихся.

- Изучают Конституцию Российской Федерации, получают знания об основных правах и обязанностях граждан России, о политическом устройстве Российского государства, его институтах, их роли в жизни общества, о символах государства — флаге, Гербе России, о флаге и гербе родного города.
- Знакомятся с героическими страницами истории России, жизнью замечательных людей, явивших примеры гражданского служения, исполнения патриотического долга, с обязанностями гражданина (в процессе бесед, экскурсий, просмотра кинофильмов, путешествий по историческим и памятным местам, сюжетно-ролевых игр гражданского и историко-патриотического содержания, изучения учебных дисциплин).
- Знакомятся с историей и культурой родного края, народным творчеством, этнокультурными традициями, фольклором, особенностями быта народов России (в процессе бесед, сюжетно-ролевых игр, просмотра кинофильмов, творческих конкурсов, фестивалей, праздников, экскурсий, путешествий, туристско-краеведческих экспедиций, изучения учебных дисциплин).
- Знакомятся с важнейшими событиями в истории нашей страны, содержанием и значением государственных праздников (в процессе бесед, проведения классных часов, просмотра учебных фильмов, участия в подготовке и проведении мероприятий, посвященных государственным праздникам).
- Знакомятся с деятельностью общественных организаций патриотической и гражданской направленности, детско-юношеских

движений, организаций, сообществ, с правами гражданина (в процессе экскурсий, встреч и бесед с представителями общественных организаций, активного участия в социальных проектах и мероприятиях, проводимых детско-юношескими организациями).

- Участвуют в беседах о подвигах Российской армии, защитниках Отечества, в проведении игр военно-патриотического содержания, конкурсов и спортивных соревнований, сюжетно-ролевых игр на местности, встреч с ветеранами и военнослужащими.
- Получают опыт межкультурной коммуникации с детьми и взрослыми — представителями разных народов России, знакомятся с особенностями их культур и образа жизни (в процессе бесед, народных игр, организации и проведения национально-культурных праздников).
- Участвуют во встречах и беседах с выпускниками своей школы, знакомятся с биографиями выпускников, явивших собой достойные примеры гражданственности и патриотизма.
- Активно участвуют в улучшении школьной среды, доступных сфер жизни окружающего социума.
- Овладевают формами и методами самовоспитания: самокритика, самовнушение, самообязательство, самопереключение, эмоционально-мысленный перенос в положение другого человека.
- Активно и осознанно участвуют в разнообразных видах и типах отношений в основных сферах своей жизнедеятельности: общение, учеба, игра, спорт, творчество, увлечения (хобби).
- Приобретают опыт и осваивают основные формы учебного сотрудничества: сотрудничество со сверстниками и с учителями.
- Активно участвуют в организации, осуществлении и развитии школьного самоуправления: участвуют в принятии решений руководящих органов образовательного учреждения; решают вопросы, связанные с самообслуживанием, поддержанием порядка, дисциплины, дежурства и работы в школе; контролируют выполнение обучающимися основных прав и

обязанностей; защищают права обучающихся на всех уровнях управления школе и т. д.

- Разрабатывают на основе полученных знаний и активно участвуют в реализации посильных социальных проектов — проведении практических разовых мероприятий или организации систематических программ, решающих конкретную социальную проблему школы.
- Учатся реконструировать (в форме описаний, презентаций, фото- и видеоматериалов и др.) определенные ситуации, имитирующие социальные отношения в ходе выполнения ролевых проектов.

Пути реализации.

1. Включение воспитательных задач во внеурочную деятельность.
2. Работа библиотеки школы.
3. Реализация социальных проектов.

Формы занятий с учащимися:

- Задачи модуля:
- Проведение классных часов тематической направленности;
- Проведение уроков мужества, посвященных Дням воинской славы России;
- Организация встреч учащихся с ветеранами войны, тружениками тыла, сотрудниками правовых структур;
- Участие в акциях «Бессмертный полк», «Свеча памяти», «Руки сердечное тепло» (поздравление ветеранов Великой Отечественной войны, тружеников тыла и малолетних узников);
- Декада правовой культуры «Я – человек, я – гражданин!»
- Уроки мужества «Служить России суждено тебе и мне», посвящённые Дню вывода Советских войск из Афганистана;
- «Неделя Памяти» (мероприятия, посвящённые Дню Победы);
- Проведение интеллектуальных игр и викторин;
- Организация заочных экскурсий по местам Боевой славы;
- Оформление информационных стендов и книжных выставок.

Направление: Воспитание нравственных чувств, убеждений, этического

сознания.

Формирование

- сознательного принятия базовых национальных российских ценностей;
- уважения к школе, своему селу, народам России, к героическому прошлому и настоящему нашего Отечества; желания продолжать героические традиции многонационального российского народа;
- понимания смысла гуманных отношений; понимания высокой ценности человеческой жизни; стремления строить свои отношения с людьми и поступать по законам совести, добра и справедливости;
- понимания значения религиозных идеалов в жизни человека и общества, нравственной сущности правил культуры поведения, общения и речи, умения выполнять их независимо от внешнего контроля;
- понимания значения нравственно-волевого усилия в выполнении учебных, учебнотрудовых и общественных обязанностей; стремления преодолевать трудности и доводить начатое дело до конца;
- умения осуществлять нравственный выбор намерений, действий и поступков; готовности к самоограничению для достижения собственных нравственных идеалов; стремления выработать и осуществлять личную программу самовоспитания;
- понимания и сознательное принятия нравственных норм взаимоотношений в семье; осознания значения семьи для жизни человека, его личностного и социального развития, продолжения рода;
- отрицательного отношения к аморальным поступкам, проявлениям эгоизма и иждивенчества, равнодушия, лицемерия, грубости, оскорбительным словам и действиям, нарушениям общественного порядка.

Планируемые результаты:

- ценностное отношение к школе, селу, народам России, к героическому прошлому и настоящему нашего Отечества; желание продолжать героические традиции многонационального российского народа
- чувство дружбы к представителям всех национальностей Российской

Федерации;

- умение сочетать личные и общественные интересы, дорожить своей честью, честью своей семьи, школы; понимание отношений ответственной зависимости людей друг от друга; установление дружеских взаимоотношений в коллективе, основанных на взаимопомощи и взаимной поддержке;
- уважение родителей, понимание сыновнего долга как конституционной обязанности, уважительное отношение к старшим, доброжелательное отношение к сверстникам и младшим;
- знание традиций своей семьи и гимназии, бережное отношение к ним;
- понимание значения религиозных идеалов в жизни человека и общества, роли традиционных религий в развитии Российского государства, в истории и культуре нашей страны, общие представления о религиозной картине мира;
- понимание нравственной сущности правил культуры поведения, общения и речи, умение выполнять их независимо от внешнего контроля, умение преодолевать конфликты в общении;
- готовность сознательно выполнять правила для обучающихся, понимание необходимости самодисциплины;
- готовность к самоограничению для достижения собственных нравственных идеалов; стремление вырабатывать и осуществлять личную программу самовоспитания;
- потребность в выработке волевых черт характера, способность ставить перед собой общественно значимые цели, желание участвовать в их достижении, способность объективно оценивать себя;
- умение устанавливать со сверстниками другого пола дружеские, гуманные, искренние отношения, основанные на нравственных нормах; стремление к честности и скромности, красоте и благородству во взаимоотношениях; нравственное представление о дружбе и любви;
- понимание и сознательное принятие нравственных норм взаимоотношений в семье; осознание значения семьи для жизни человека, его личностного и социального развития, продолжения рода;

- понимание взаимосвязи физического, нравственного (душевного) и социально-психологического (здоровья семьи и школьного коллектива) здоровья человека, влияния нравственности человека на его жизнь, здоровье, благополучие;
- понимание возможного негативного влияния на морально-психологическое состояние человека компьютерных игр, кино, телевизионных передач, рекламы; умение противодействовать разрушительному влиянию информационной среды.

Виды деятельности обучающихся.

- Знакомятся с конкретными примерами высоконравственных отношений людей, участвуют в подготовке и проведении бесед.
- Участвуют в общественно полезном труде.
- Принимают добровольное участие в делах благотворительности, милосердия, в оказании помощи нуждающимся, заботе о животных, живых существах, природе.
- Расширяют положительный опыт общения со сверстниками противоположного пола в учебе, общественной работе, отдыхе, спорте, активно участвуют в подготовке и проведении бесед о дружбе, любви, нравственных отношениях.
- Получают системные представления о нравственных взаимоотношениях в семье, расширяют опыт позитивного взаимодействия в семье (в процессе проведения бесед о семье, о родителях и прародителях, открытых семейных праздников, выполнения и презентации совместно с родителями творческих проектов, проведения других мероприятий, раскрывающих историю семьи, воспитывающих уважение к старшему поколению, укрепляющих преемственность между поколениями).

Основные направления работы:

- формирование духовно-нравственных ориентиров;
- формирование гражданского отношения к себе;
- воспитание сознательной дисциплины и культуры поведения, ответственности и исполнительности;
- формирование потребности самообразования, самовоспитания своих морально-волевых качеств;
- развитие самосовершенствования личности

Пути реализации:

- включение воспитательных задач в урочную деятельность;
- включение воспитательных задач во внеурочную деятельность;
- организованная система КТД;
- сотрудничество с правовыми структурами района;
- работа социального педагога;
- методическая работа с классными руководителями;
- деловое сотрудничество с родителями;
- работа школьных кружков и секций.

Формы занятий с учащимися:

- День знаний;
- День учителя;
- День пожилого человека;
- День посвящения в первоклассники;
- День самоуправления;
- Праздник осени;
- День матери;
- Школьный фестиваль «Радуга талантов»;
- Новогодний праздник;
- Мероприятия ко Дню защитника Отечества;
- Праздничные мероприятия, посвященные 8 марта;
- Масленица;
- Тематические классные часы с обучающимися;

- Организация выставок рисунков;
- Участие в районных творческих фестивалях и конкурсах.

Направление: Воспитание трудолюбия, сознательного, творческого отношения к образованию, труду и жизни, подготовка к сознательному выбору профессии.

Задачи модуля:

- понимание необходимости научных знаний для развития личности и общества, их роли в жизни, труде, творчестве;
- осознание нравственных основ образования;
- осознание важности непрерывного образования и самообразования в течение всей жизни;
- осознание нравственной природы труда, его роли в жизни человека и общества, в создании материальных, социальных и культурных благ; знание и уважение трудовых традиций своей семьи, трудовых подвигов старших поколений;
- умение планировать трудовую деятельность, рационально использовать время, информацию и материальные ресурсы, соблюдать порядок на рабочем месте, осуществлять коллективную работу, в том числе при разработке и реализации учебных и учебно-трудовых проектов;
- сформированность позитивного отношения к учебной и учебно-трудовой деятельности, общественно полезным делам, умение осознанно проявлять инициативу и дисциплинированность, выполнять работы по графику и в срок, следовать разработанному плану, отвечать за качество и осознавать возможные риски;
- готовность к выбору профиля обучения на следующей ступени образования или профессиональному выбору в случае перехода в систему профессионального образования (умение ориентироваться на рынке труда, в мире профессий, в системе профессионального образования, соотносить свои интересы и возможности с профессиональной перспективой, получать

дополнительные знания и умения, необходимые для профильного или профессионального образования);

- бережное отношение к результатам своего труда, труда других людей, к школьному имуществу, учебникам, личным вещам; поддержание чистоты и порядка в классе и школе; готовность содействовать в благоустройстве школы и ее ближайшего окружения;
- общее знакомство с трудовым законодательством;
- нетерпимое отношение к лени, безответственности и пассивности в образовании и труде.

Планируемые результаты:

- понимание необходимости научных знаний для развития личности и общества, их роли в жизни, труде, творчестве;
- понимание нравственных основ образования;
- начальный опыт применения знаний в труде, общественной жизни, в быту;
- умение применять знания, умения и навыки для решения проектных и учебно-исследовательских задач;
- самоопределение в области своих познавательных интересов;
- умение организовать процесс самообразования, творчески и критически работать с информацией из разных источников;
- начальный опыт разработки и реализации индивидуальных и коллективных комплексных учебно-исследовательских проектов; умение работать со сверстниками в проектных или учебно-исследовательских группах;
- понимание важности непрерывного образования и самообразования в течение всей жизни;
- осознание нравственной природы труда, его роли в жизни человека и общества, в создании материальных, социальных и культурных благ;

- знание и уважение трудовых традиций своей семьи, трудовых подвигов старших поколений;
- умение планировать трудовую деятельность, рационально использовать время, информацию и материальные ресурсы, соблюдать порядок на рабочем месте, осуществлять коллективную работу, в том числе при разработке и реализации учебных и учебно-трудовых проектов;
- начальный опыт участия в общественно значимых делах; знания о разных профессиях и их требованиях к здоровью, морально-психологическим качествам, знаниям и умениям человека;
- сформированность первоначальных профессиональных намерений и интересов;
- общие представления о трудовом законодательстве.

Виды деятельности обучающихся.

- Участвуют в подготовке и проведении конкурсов, конференций, вечеров.
- Участвуют в олимпиадах по учебным предметам, занимаются в технических и предметных кружках.
- Участвуют в экскурсиях на промышленные предприятия, в научные организации, учреждения культуры, в ходе которых знакомятся с различными видами труда, с различными профессиями.
- Знакомятся с профессиональной деятельностью и жизненным путем своих родителей и прародителей, участвуют в организации и проведении презентаций «Труд нашей семьи».
- Участвуют в различных видах общественно полезной деятельности на базе школы и взаимодействующих с ней учреждений дополнительного образования, других социальных институтов.
- Приобретают умения и навыки сотрудничества, ролевого взаимодействия со сверстниками, взрослыми в учебно-трудовой деятельности (в ходе сюжетно-ролевых экономических игр, посредством создания игровых ситуаций по мотивам различных профессий, проведения внеурочных

мероприятий (праздники труда, ярмарки, конкурсы, города мастеров, организации детских фирм и т. д.), раскрывающих перед подростками широкий спектр профессиональной и трудовой деятельности).

- Участвуют в различных видах общественно полезной деятельности на базе школы и взаимодействующих с ней учреждений дополнительного образования, других социальных институтов.
- Участвуют во встречах и беседах с выпускниками своей школы, знакомятся с биографиями выпускников, показавших достойные примеры высокого профессионализма, творческого отношения к труду и жизни.
- Учатся творчески и критически работать с информацией: целенаправленный сбор информации, ее структурирование, анализ и обобщение из разных источников.

Основные направления работы:

- формирование у обучающихся осознания принадлежности к школьному коллективу;
- стремление к сочетанию личных и общественных интересов, к созданию атмосферы подлинного товарищества и дружбы в коллективе;
- воспитание сознательного отношения к учебе, труду;
- развитие познавательной активности, участия в общешкольных мероприятиях;
- формирование готовности школьников к сознательному выбору профессии.

Пути реализации:

- включение воспитательных задач в урочную деятельность;
- включение воспитательных задач во внеурочную деятельность;
- субботники по благоустройству территории;
- проектно-исследовательская работа;
- участие в социально - значимых проектах;
- работа социального педагога;
- методическая работа с классными руководителями;

- деловое сотрудничество с родителями;
- работа школьных кружков и секций.

Формы занятий с учащимися.

- организация дежурства классов по школе;
- работа по оформлению школьных помещений к праздникам;
- организация встреч учащихся с представителями различных учебных заведений;
- классные часы по профориентации
- организация выставок декоративно-прикладного творчества учащихся;
- участие в школьной научно – практической конференции;
- конкурсные, познавательно-развлекательные сюжетно-ролевые, коллективно-творческие мероприятия;
- вовлечение учащихся в работу кружков и спортивных секций;
- участие в школьных, муниципальных, городских предметных олимпиадах.

Направление: Воспитание экологической культуры, культуры здорового и безопасного образа жизни.

Задачи:

- присвоение эколого-культурных ценностей и ценностей здоровья своего народа, народов России как одно из направлений общероссийской гражданской идентичности;
- умение придавать экологическую направленность любой деятельности, проекту, демонстрировать экологическое мышление и экологическую грамотность в разных формах деятельности;
- понимание взаимной связи здоровья, экологического качества окружающей среды и экологической культуры человека;
- осознание единства и взаимовлияния различных видов здоровья человека: физического (сила, ловкость, выносливость), физиологического (работоспособность, устойчивость к заболеваниям), психического

(умственная работоспособность, эмоциональное благополучие), социально-психологического (способность справиться со стрессом, качество отношений с окружающими людьми); репродуктивного (забота о своем здоровье как будущего родителя); духовного (иерархия ценностей); их зависимости от экологической культуры, культуры здорового и безопасного образа жизни человека;

- интерес к прогулкам на природе, подвижным играм, участию в спортивных соревнованиях, туристическим походам, занятиям в спортивных секциях, военизированным играм;
- представления о факторах окружающей природно-социальной среды, негативно влияющих на здоровье человека; способах их компенсации, избегания, преодоления;
- способность прогнозировать последствия деятельности человека в природе, оценивать влияние природных и антропогенных факторов риска на здоровье человека;
- опыт самооценки личного вклада в ресурсосбережение, сохранение качества окружающей среды, биоразнообразия, экологическую безопасность;
- пропаганда идей образования для устойчивого развития;
- знание основ законодательства в области защиты здоровья и экологического качества окружающей среды и выполнение его требований;
- овладение способами социального взаимодействия по вопросам улучшения экологического качества окружающей среды, устойчивого развития территории, экологического здоровьесберегающего просвещения населения;
- профессиональная ориентация с учетом представлений о вкладе разных профессий в решение проблем экологии, здоровья, устойчивого развития общества;
- развитие экологической грамотности родителей, населения, привлечение их к организации общественно значимой экологически ориентированной деятельности;
- устойчивая мотивация к выполнению правил личной и общественной

гигиены и санитарии; рациональной организации режима дня, питания; занятиям физической культурой, спортом, туризмом; самообразованию; труду и творчеству для успешной социализации;

- опыт участия в физкультурно-оздоровительных, санитарно-гигиенических мероприятиях, экологическом туризме;
- резко негативное отношение к курению, употреблению алкогольных напитков, наркотиков и других психоактивных веществ (ПАВ);
- отрицательное отношение к лицам и организациям, пропагандирующим курение и пьянство, распространяющим наркотики и другие ПАВ;
- развитие интереса к природе, природным явлениям и формам жизни, понимание активной роли человека в природе;
- ценностное отношение к природе и всем формам жизни;
- элементарный опыт природоохранительной деятельности;
- бережное отношение к растениям и животным.

Планируемые результаты:

- ценностное отношение к жизни во всех ее проявлениях, качеству окружающей среды, своему здоровью, здоровью родителей, членов своей семьи, педагогов, сверстников;
- осознание ценности экологически целесообразного, здорового и безопасного образа жизни, взаимной связи здоровья человека и экологического состояния окружающей его среды, роли экологической культуры в обеспечении личного и общественного здоровья и безопасности;
- начальный опыт участия в пропаганде экологически целесообразного поведения, в создании экологически безопасного уклада школьной жизни;
- умение придавать экологическую направленность любой деятельности, проекту; демонстрировать экологическое мышление и экологическую грамотность в разных формах деятельности;
- знание единства и взаимовлияния различных видов здоровья человека: физического, физиологического, психического, социально-психологического, духовного, репродуктивного, их обусловленности внутренними и внешними

факторами;

- знание основных социальных моделей, правил экологического поведения, вариантов здорового образа жизни;
- знание норм и правил экологической этики, законодательства в области экологии и здоровья;
- знание традиций нравственно-этического отношения к природе и здоровью в культуре народов России;
- знание глобальной взаимосвязи и взаимозависимости природных и социальных явлений;
- умение выделять ценность экологической культуры, экологического качества окружающей среды, здоровья, здорового и безопасного образа жизни как целевой приоритет при организации собственной жизнедеятельности, при взаимодействии с людьми; адекватно использовать знания о позитивных и негативных факторах, влияющих на здоровье человека;
- умение анализировать изменения в окружающей среде и прогнозировать последствия этих изменений для природы и здоровья человека;
- умение устанавливать причинно-следственные связи возникновения и развития явлений в экосистемах;
- умение строить свою деятельность и проекты с учетом создаваемой нагрузки на социоприродное окружение;
- знания об оздоровительном влиянии экологически чистых природных факторов на человека;
- формирование личного опыта здоровьесберегающей деятельности;
- знания о возможном негативном влиянии компьютерных игр, телевидения, рекламы на здоровье человека;
- резко негативное отношение к курению, употреблению алкогольных напитков, наркотиков и других психоактивных веществ (ПАВ); отрицательное отношение к лицам и организациям, пропагандирующим курение и пьянство, распространяющим наркотики и другие ПАВ;
- отрицательное отношение к загрязнению окружающей среды,

расточительному расходованию природных ресурсов и энергии, способность давать нравственную и правовую оценку действиям, ведущим к возникновению, развитию или решению экологических проблем на различных территориях и акваториях;

- умение противостоять негативным факторам, способствующим ухудшению здоровья;
- понимание важности физической культуры и спорта для здоровья человека, его образования, труда и творчества, всестороннего развития личности;
- знание и выполнение санитарно-гигиенических правил, соблюдение здоровьесберегающего режима дня;
- умение рационально организовать физическую и интеллектуальную деятельность, оптимально сочетать труд и отдых, различные виды активности в целях укрепления физического, духовного и социально-психологического здоровья;
- проявление интереса к прогулкам на природе, подвижным играм, участию в спортивных соревнованиях, туристическим походам, занятиям в спортивных секциях, военизированным играм;
- формирование опыта участия в общественно значимых делах по охране природы и заботе о личном здоровье и здоровье окружающих людей;
- овладение умением сотрудничества (социального партнерства), связанного с решением местных экологических проблем и здоровьем людей;
- опыт участия в разработке и реализации учебно-исследовательских комплексных проектов с выявлением в них проблем экологии и здоровья и путей их решения.

Виды деятельности обучающихся.

- Получают представления о здоровье, здоровом образе жизни, природных возможностях человеческого организма, их обусловленности экологическим качеством окружающей среды, о неразрывной связи экологической культуры человека и его здоровья (в ходе бесед, просмотра учебных фильмов, игровых и тренинговых программ, уроков и внеурочной

деятельности).

- Участвуют в пропаганде экологически сообразного здорового образа жизни — проводят беседы, тематические игры, театрализованные представления для младших школьников, сверстников, населения. Просматривают и обсуждают фильмы, посвященные разным формам оздоровления.
- Учатся экологически грамотному поведению в школе, дома, в природной и городской среде: организовывать экологически безопасный уклад школьной и домашней жизни, бережно расходовать воду, электроэнергию, утилизировать мусор, сохранять места обитания растений и животных (в процессе участия в практических делах, проведения экологических акций, ролевых игр, школьных конференций, уроков технологии, внеурочной деятельности).
- Участвуют в проведении школьных спортивных праздниках, эстафетах, экологических и туристических слетов, походов по родному краю.
- Составляют правильный режим занятий физической культурой, спортом, рацион здорового питания, режим дня, учебы и отдыха с учетом экологических факторов окружающей среды и контролируют их выполнение в различных формах мониторинга.
- Учатся оказывать первую доврачебную помощь пострадавшим.
- Получают представление о возможном негативном влиянии компьютерных игр, телевидения, рекламы на здоровье человека (в рамках бесед с педагогами, школьными психологами, медицинскими работниками, родителями).
- Приобретают навык противостояния негативному влиянию сверстников и взрослых на формирование вредных для здоровья привычек, зависимости от ПАВ (научиться говорить «нет») (в ходе дискуссий, тренингов, ролевых игр, обсуждения видеосюжетов и др.).
- Участвуют на добровольной основе в деятельности детско- юношеских общественных экологических организаций, мероприятиях, проводимых

общественными экологическими организациями.

- Разрабатывают и реализуют учебно-исследовательские и просветительские проекты по направлениям: экология и здоровье, ресурсосбережение и др.

Основные направления работы:

- сохранность нравственного здоровья учащихся;
- воспитание негативного отношения к вредным привычкам;
- пропаганда физической культуры и здорового образа жизни.
- воспитание понимания взаимосвязей между человеком, обществом, природой;
- воспитание гуманистического отношения к людям;
- формирование эстетического отношения учащихся к окружающей среде и труду как источнику создания условий для сохранения физического, психического, духовного и радости, и творчества людей;
- вовлечение учащихся в проектно-исследовательскую деятельность по вопросам экологии;
- воспитание экологической грамотности.

Пути реализации:

- включение воспитательных задач в урочную деятельность;
- включение воспитательных задач во внеурочную деятельность;
- привлечение учащихся к занятиям в спортивных секциях;
- сотрудничество с местными учреждениями здравоохранения и медицинской профилактики;
- регулярный мониторинг здоровья учащихся;
- психологическая поддержка учащихся, родителей и учителей;

Формы занятий с учащимися.

- День Здоровья;
- День борьбы со СПИДом;
- День борьбы с туберкулезом;
- система профилактических мер по ПДД и ОБЖ;

- организация бесед медицинских работников с обучающимися;
- организация регулярных спортивных мероприятий;
- участие в школьных, муниципальных спортивных соревнованиях и мероприятиях;
- вовлечение учащихся в кружки и спортивные секции;
- тематические классные часы, посвященные проблемам экологии;
- организация экскурсий, посещение музеев;
- участие в экологических конкурсах;
- тематические классные часы на тему ЗОЖ;
- просмотр фильмов о здоровом образе жизни;
- проведение «олимпийских уроков»;
- проектно-исследовательская работа по экологии.

Направление: воспитание ценностного отношения к прекрасному, формирование основ эстетической культуры (эстетическое воспитание).

Задачи:

- ценностное отношение к прекрасному, восприятие искусства как особой формы познания и преобразования мира;
- эстетическое восприятие предметов и явлений действительности, развитие способности видеть и ценить прекрасное в природе, быту, труде, спорте и творчестве людей, общественной жизни;
- представление об искусстве народов России.
- представление о душевной и физической красоте человека;
- интерес к чтению, произведениям искусства, детским спектаклям, концертам, выставкам, музыке;
- интерес к занятиям художественным творчеством;
- стремление к опрятному внешнему виду;
- отрицательное отношение к некрасивым поступкам и неряшливости.

Планируемые результаты:

- ценностное отношение к прекрасному;
- понимание искусства как особой формы познания и преобразования мира;

- способность видеть и ценить прекрасное в природе, быту, труде, спорте и творчестве людей, общественной жизни;
- опыт эстетических переживаний, наблюдений эстетических объектов в природе и социуме, эстетического отношения к окружающему миру и самому себе;
- представление об искусстве народов России;
- опыт эмоционального постижения народного творчества, этнокультурных традиций, фольклора народов России;
- интерес к занятиям творческого характера, различным видам искусства, художественной самодеятельности;
- опыт самореализации в различных видах творческой деятельности, умение выражать себя в доступных видах творчества;
- опыт реализации эстетических ценностей в пространстве школы и семьи.

Виды деятельности обучающихся.

- Получают представления об эстетических идеалах и художественных ценностях культур народов России (в ходе изучения учебных предметов, встреч с представителями творческих профессий, экскурсий на художественные производства, к памятникам зодчества и на объекты современной архитектуры, ландшафтного дизайна и парковых ансамблей, знакомства с лучшими произведениями искусства в музеях, на выставках, по репродукциям, учебным фильмам).
- Знакомятся с эстетическими идеалами, традициями художественной культуры родного края, с фольклором и народными художественными промыслами (в ходе изучения учебных предметов, в системе экскурсионно-краеведческой деятельности, внеклассных мероприятий, включая шефство над памятниками культуры вблизи школы, посещение художественных мастерских, театрализованных народных ярмарок, фестивалей народного творчества, тематических выставок).
- Обсуждают прочитанные книги, художественные фильмы, телевизионные передачи, компьютерные игры на предмет их этического и

эстетического содержания.

- Получают опыт самореализации в различных видах творческой деятельности, развивают умения выражать себя в доступных видах и формах художественного творчества на уроках изобразительного искусства, технологии и в системе учреждений дополнительного образования.
- Участвуют вместе с родителями в проведении выставок семейного художественного творчества, музыкальных вечеров, реализации культурно-досуговых программ, включая посещение объектов художественной культуры с последующим представлением в образовательном учреждении своих впечатлений и созданных по мотивам экскурсий творческих работ.
- Участвуют в оформлении класса и школы, озеленении пришкольного участка, стремятся внести красоту в домашний быт

Основные направления работы:

- раскрытие духовных основ отечественной культуры;
- воспитание у школьников чувства прекрасного, развитие творческого мышления, художественных способностей, формирование эстетических вкусов, идеалов;
- формирование понимания значимости искусства в жизни каждого гражданина;
- формирование культуры общения, поведения, эстетического участия в мероприятиях

Пути реализации:

- включение воспитательных задач в урочную деятельность;
- включение воспитательных задач во внеурочную деятельность;
- вовлечение учащихся в работу кружков и секций;
- сотрудничество с учреждениями культуры и дополнительного образования САО;
- участие в творческих конкурсах разных уровней;
- работа библиотеки школы и города;
- организация и проведение экскурсий по историческим местам.

Формы занятий:

- организация школьных праздников;
- выполнение творческих заданий по разным предметам;
- посещение учреждений культуры;
- организация экскурсий;
- участие в творческих конкурсах, проектах, выставках декоративно-прикладного творчества ;
- вовлечение учащихся в спортивные секции, кружки;
- проведение тематических классных часов: «Культура общения», «Часы дружбы» и др.

Все направления дополняют друг друга и обеспечивают развитие личности на основе отечественных духовных, нравственных и культурных традиций.

В соответствии с федеральным государственным образовательным стандартом (далее – ФГОС) основного общего образования, утвержденным приказом Министерства образования и науки Российской Федерации от 17.12.2010 № 1897 (с изменениями и дополнениями), основная образовательная программа основного общего образования реализуется образовательной организацией через организацию урочной и внеурочной деятельности с соблюдением требований государственных санитарно-эпидемиологических правил и нормативов.

2.3.5. Этапы организации работы в системе социального воспитания в рамках образовательного учреждения, совместной деятельности школы с предприятиями, общественными организациями, в том числе с организациями дополнительного образования.

Миссия школы в контексте социальной деятельности на ступени основного общего образования — дать обучающемуся представление об общественных ценностях и ориентированных на эти ценности образцах поведения через практику общественных отношений с различными социальными группами и людьми с разными социальными статусами.

Достижение результатов социализации обучающихся в совместной деятельности школы с различными социальными субъектами, с одной стороны, обеспечивается организацией взаимодействия школы с предприятиями, общественными организациями, организациями дополнительного образования и т. д., а с другой – вовлечением школьника в социальную деятельность.

Организация взаимодействия общеобразовательной школы с предприятиями, общественными объединениями, организациями дополнительного образования, иными социальными субъектами может быть представлена как последовательная реализация следующих этапов:

- моделирование администрацией школы с привлечением школьников, родителей, общественности взаимодействия общеобразовательной организации с различными социальными субъектами (на основе анализа педагогами школы социально-педагогических потенциалов социальной среды);
- проектирование партнерства школы с различными социальными субъектами (в результате переговоров администрации формирование договорных отношений с предприятиями, общественными объединениями, организациями дополнительного образования и другими субъектами);
- осуществление социальной деятельности в процессе реализации договоров школы с социальными партнерами;
- формирование в школе и в окружающей социальной среде атмосферы, поддерживающей созидательный социальный опыт обучающихся, формирующей конструктивные ожидания и позитивные образцы поведения;
- обеспечение разнообразия социальной деятельности по содержанию (общение, познание, игра, спорт, труд), формам организации, возможному характеру участия (увлечение (хобби), общественная активность, социальное лидерство);

-стимулирование общественной самоорганизации обучающихся общеобразовательной школы, поддержка общественных инициатив школьников.

Школа активно взаимодействует с социальными партнерами в целях реализации программы воспитания и социализации обучающихся

2.3.6. Основные формы организации педагогической поддержки социализации обучающихся.

Основными формами организации педагогической поддержки обучающихся являются: психолого-педагогическое консультирование, метод организации развивающих ситуаций, ситуационно-ролевые игры и другие.

Психолого-педагогическая консультация в качестве основной формы организации педагогической поддержки обучающихся предполагает идентификацию проблемной ситуации обучающегося, а также определение, какие ресурсы и каким способом он может задействовать для самостоятельного разрешения проблемы. Целью консультации является создание у школьника представлений об альтернативных вариантах действий в конкретной проблемной ситуации. В процессе консультирования могут решаться три группы задач:

эмоционально-волевой поддержки обучающегося (повышение уверенности школьника в себе, своих силах, убежденности в возможности преодолеть трудности);

информационной поддержки обучающегося (обеспечение школьника сведениями, необходимыми для разрешения проблемной ситуации);

интеллектуальной поддержки социализации (осознание школьником собственной проблемной ситуации, в том числе и в самоопределении относительно вариантов получения образования).

Организация развивающих ситуаций предполагает, что педагог осуществляет поддержку в решении школьником значимой для него проблемной ситуации, может управлять как отдельными элементами существующих ситуаций, так и

организовывать их специально. Воспитанник, участвуя в таких ситуациях, наращивает свои личностные ресурсы, совершенствуется в способах управления имеющимися ресурсами для решения собственных возрастных задач. При организации развивающих ситуаций педагог может использовать и комбинировать самые разнообразные педагогические средства, вовлекать воспитанника в разнообразные виды деятельности.

Основными формами организации педагогической поддержки обучающихся являются ситуационно-ролевые игры, позволяющие совершенствовать способы межличностного взаимодействия; аутотренинги, способствующие развитию навыков саморегуляции, приемы творческого мышления как средство развития способов мысленного решения школьником задач своей жизнедеятельности. В рамках ролевой игры воспитанник действует, познавая себя, осознавая собственные проблемы, ситуации выбора, принимая решение, проектируя и планируя собственную деятельность, взаимодействуя с другими игроками. В ситуационно-ролевой игре воспитанник, участвуя в разных ролях в различных моделях социального взаимодействия, не только становится более компетентным в сфере социальных отношений, но и относительно безболезненно приобретает опыт соревнования и сотрудничества, победы и проигрыша.

Формы участия специалистов и социальных партнеров по направлениям социального воспитания.

Важнейшим партнером ЧУ ОО «Петровская школа» в реализации цели и задач воспитания и социализации являются родители обучающегося (законные представители), которые одновременно выступают в многообразии позиций и социальных ролей:

как источник родительского запроса к школе на физическое, социально-психологическое, академическое (в сфере обучения) благополучие ребенка, эксперт результатов деятельности образовательной организации;

как обладатель и распорядитель ресурсов для воспитания и социализации;

непосредственный воспитатель (в рамках школьного и семейного воспитания).

Условиями результативности работы с родителями обучающихся (законными представителями) является понимание педагогическими работниками и учет ими при проектировании и конструировании взаимодействия следующих аспектов:

ориентация на «партисипативность» (вовлечение родителей в управление образовательным процессом, решение проблем, участие в решении и анализе проблем, принятии решений и даже их реализации в той или иной форме, возникающих в жизни образовательной организации);

недопустимость директивного навязывания родителям обучающихся взглядов, оценок, помощи в воспитании их детей (без вербализованного запроса со стороны родителей), использование педагогами по отношению к родителям методов требования и убеждения как исключительно крайняя мера;

наличие границ сотрудничества педагогов с родителями и вероятность конфликта интересов семьи и школы, умеренность ожиданий активности и заинтересованности родителей обучающегося в разрешении тех или иных противоречий, возникающих в процессе образования их ребенка, неэффективность тактики просто информирования педагогом родителей о недостатках в обучении или поведении их ребенка,

безальтернативность переговоров как метода взаимодействия педагогов с родителями, восприятие переговоров как необходимой и регулярной ситуации взаимодействия.

Развитие педагогической компетентности родителей (законных представителей) в целях содействия социализации обучающихся в семье предусматривает содействие в формулировке родительского запроса образовательной организации, в определении родителями объема собственных ресурсов, которые они готовы передавать и использовать в реализации цели и задач воспитания и социализации.

В качестве социальных партнеров по направлениям социального воспитания могут привлекаться педагогические работники иных образовательных

организаций, выпускники, представители общественности, органов управления, бизнес сообщества.

2.3.7. Организация работы по формированию экологически целесообразного, здорового и безопасного образа жизни.

Формирование осознанного отношения к собственному здоровью, устойчивых представлений о здоровье и здоровом образе жизни; факторах, оказывающих позитивное и негативное влияние на здоровье; формирование личных убеждений, качеств и привычек, способствующих снижению риска здоровью в повседневной жизни, включает комплекс мероприятий.

Комплекс мероприятий, позволяющих сформировать у обучающихся:

- способность составлять рациональный режим дня и отдыха;
- следовать рациональному режиму дня и отдыха на основе знаний о динамике работоспособности, утомляемости, напряженности разных видов деятельности; выбирать оптимальный режим дня с учетом учебных и внеучебных нагрузок;
- умение планировать и рационально распределять учебные нагрузки и отдых в период подготовки к экзаменам; знание и умение эффективного использования индивидуальных особенностей работоспособности;
- знание основ профилактики переутомления и перенапряжения.

Комплекс мероприятий, позволяющих сформировать у обучающихся:

- представление о необходимой и достаточной двигательной активности, элементах и правилах закаливания, выбор соответствующих возрасту физических нагрузок и их видов;
- представление о рисках для здоровья неадекватных нагрузок и использования биостимуляторов;
- потребность в двигательной активности и ежедневных занятиях физической культурой;
- умение осознанно выбирать индивидуальные программы двигательной активности, включающие малые виды физкультуры (зарядка) и регулярные

занятия спортом.

Для реализации этого модуля необходима интеграция с курсом физической культуры.

Комплекс мероприятий, позволяющих сформировать у обучающихся:

- навыки оценки собственного функционального состояния (напряжения, утомления, переутомления) по субъективным показателям (пульс, дыхание, состояние кожных покровов) с учетом собственных индивидуальных особенностей;
- навыки работы в условиях стрессовых ситуаций;
- владение элементами саморегуляции для снятия эмоционального и физического напряжения;
- навыки самоконтроля за собственным состоянием, чувствами в стрессовых ситуациях;
- представления о влиянии позитивных и негативных эмоций на здоровье, факторах, их вызывающих, и условиях снижения риска негативных влияний;
- навыки эмоциональной разгрузки и их использование в повседневной жизни;
- навыки управления своим эмоциональным состоянием и поведением.

В результате реализации данного модуля обучающиеся должны иметь четкие представления о возможностях управления своим физическим и психологическим состоянием без использования медикаментозных и тонизирующих средств.

Комплекс мероприятий, позволяющих сформировать у обучающихся:

- представление о рациональном питании как важной составляющей части здорового образа жизни; знания о правилах питания, направленных на сохранение и укрепление здоровья; готовность соблюдать правила рационального питания;
- знание правил этикета, связанных с питанием, осознание того, что навыки этикета являются неотъемлемой частью общей культуры личности;

представление о социокультурных аспектах питания, его связи с культурой и историей народа;

- интерес к народным традициям, связанным с питанием и здоровьем, расширение знаний об истории и традициях своего народа; чувство уважения к культуре своего народа, культуре и традициям других народов.

В результате реализации данного модуля обучающиеся должны быть способны самостоятельно оценивать и контролировать свой рацион питания с точки зрения его адекватности и соответствия образу жизни (учебной и внеучебной нагрузке).

Комплекс мероприятий, позволяющих провести профилактику разного рода зависимостей:

- развитие представлений подростков о ценности здоровья, важности и необходимости бережного отношения к нему; расширение знаний, обучающихся о правилах здорового образа жизни, воспитание готовности соблюдать эти правила;
- формирование адекватной самооценки, развитие навыков регуляции своего поведения, эмоционального состояния; формирование умений оценивать ситуацию и противостоять негативному давлению со стороны окружающих;
- формирование представлений о наркотизации как поведении, опасном для здоровья, о неизбежных негативных последствиях наркотизации для творческих, интеллектуальных способностей человека, возможности самореализации, достижения социального успеха;
- включение подростков в социально значимую деятельность, позволяющую им реализовать потребность в признании окружающих, проявить свои лучшие качества и способности;
- ознакомление подростков с разнообразными формами проведения досуга; формирование умений рационально проводить свободное время (время отдыха) на основе анализа своего режима;

- развитие способности контролировать время, проведенное за компьютером.

Комплекс мероприятий, позволяющих овладеть основами позитивного коммуникативного общения:

- развитие коммуникативных навыков подростков, умений эффективно взаимодействовать со сверстниками и взрослыми в повседневной жизни в разных ситуациях;
- развитие умения бесконфликтного решения спорных вопросов;
- формирование умения оценивать себя (свое состояние, поступки, поведение), а также поступки и поведение других людей.

Программа формирования культуры здорового и безопасного образа жизни.

Программа формирования культуры здорового и безопасного образа жизни - это комплексная программа формирования знаний, установок, личностных ориентиров и норм поведения, обеспечивающих сохранение и укрепление физического и психоэмоционального, духовно - нравственного, интеллектуального и социального здоровья.

Программа направлена на формирование культуры безопасного поведения и здорового образа жизни, способствующего социальному, личностному, интеллектуальному, познавательному и эмоциональному развитию обучающихся, достижению планируемых результатов освоения основной образовательной программы благодаря сохранению и укреплению здоровья как биосоциальной базы, необходимой для достижения целей на каждом этапе своего жизненного пути. При этом здоровье рассматривается как персональный жизненный ресурс, условие реализации интеллектуального, нравственного, физического и репродуктивного потенциала человека.

Методологические подходы программы формирования здорового образа жизни и культуры здоровья основываются на мотивационных и поведенческих установках личности и принципах непрерывного самовоспитания и

самокоррекции поведенческих реакций на воздействия факторов риска развития различных заболеваний.

Цели реализации программы:

- формирование и развитие у обучающихся установок активного, здорового и безопасного образа жизни;
- понимание личной и общественной значимости приоритета здоровья в системе социальных и духовных ценностей российского общества;
- создание социокультурной мотивации быть здоровым и обеспечение организационных и инфраструктурных условий для ведения здорового образа жизни.

Задачи программы:

Относительно образовательно-воспитательной деятельности:

- формирование у обучающихся здоровьесберегающего мышления на основе знаний о человеческом организме, о позитивных и негативных факторах, влияющих на здоровье;
- формирование представление об основных компонентах экологической культуры, культуры здорового и безопасного образа жизни;
- воспитание ценностного отношения к своему здоровью и к здоровью окружающего сообщества путем соблюдения гигиенических, профилактических и эпидемиологических правил поведения;
- формирование способности делать осознанный выбор поступков, поведения, позволяющих сохранять и укреплять здоровье;
- формирование способности самовоспитания и укрепления воли обучающегося путем внутренней установки личности поступать не во вред здоровью и вопреки пагубным желаниям, привычкам и модным тенденциям.

Относительно организации образовательного процесса и педагогической деятельности:

- осуществление образовательной деятельности на основе ценностной ориентации на здоровье и здоровый образ жизни всех участников образовательного процесса;

- создание в образовательном учреждении, условий, обеспечивающих возможность каждому участнику образовательной деятельности самосовершенствоваться, сохранять и укреплять свое здоровье;
- организация образовательного процесса в школе таким образом, чтобы в ней каждый участник совместной образовательной деятельности имел бы возможность управлять своим здоровьем, создавая при этом необходимые условия для развития творческой, поисковой активности в познании себя;
- создание системы преемственности знаний и опыта обучающихся на каждой ступени образования по программе формирования культуры здорового и безопасного образа жизни.

Относительно административно-управленческой деятельности:

- создание адекватной материально-технической, ресурсной базы и кадрового обеспечения для реализации программы формирования культуры здорового и безопасного образа жизни всех участников образовательного процесса;
- внедрения в образовательный процесс здоровьесберегающих технологий,
- организация административного контроля над соблюдением требований СанПиН;
- осуществление профилактических мер по предотвращению ухудшений санитарно-гигиенических условий в образовательном учреждении;
- активное использование административных и общественных ресурсов для развития материальной базы образовательного учреждения с целью повышения уровня состояния и содержания внутренних помещений, прилегающих территорий и привлеченных для оздоровительной деятельности дополнительных социальных объектов;
- организация повышения квалификации и просвещения педагогических, медицинских кадров по вопросам здоровьесберегающего сопровождения обучающихся и здорового образа жизни.

Содержание программы опирается на особое понимание воспитания культуры

здоровья, которая, в свою очередь, представляет собой совокупность жизненных ценностей и личностных предпочтений, в числе которых важное место занимает здоровый образ жизни.

В соответствии с ключевыми целями и задачам программы содержание направлений организационной, воспитательной и образовательной деятельности группируется в пять блоков:

№		Содержание
1	Здоровьесберегающая инфраструктура школы	<ul style="list-style-type: none"> • содержание здания и помещений школы в соответствии с гигиеническими требованиями; • оснащённость спортивного зала, спортплощадки необходимым инвентарем; • оснащение медицинского кабинета, комплектация аптек; • оснащение школьной столовой; • организация питания; • квалифицированный состав специалистов (медицинский работник, социальный педагог); • оснащение учебных кабинетов современной мебелью, отвечающей гигиеническим требованиям
2	Рациональная организация учебного процесса	<ul style="list-style-type: none"> • соблюдение гигиенических норм и требований к организации и объёму учебной и внеурочной деятельности; • использование методов и методик обучения, адекватных возрастным возможностям и особенностям; • строгое соблюдение всех требований к использованию ТСО; • рациональная и соответствующая требованиям организация уроков; • учёт индивидуальных особенностей обучающихся
3	Просветительско-воспитательная работа	<ul style="list-style-type: none"> • полноценная и эффективная работа с учащимися всех групп здоровья; • организация динамических пауз на уроках; • организация динамических перемен; • организация спортивных секций;

		<ul style="list-style-type: none"> • регулярное проведение спортивно - оздоровительных мероприятий
4	Организация физкультурно - оздоровительной работы	<p>включение в систему работы школы образовательных программ, направленных на формирование ценности здоровья и ЗОЖ;</p> <ul style="list-style-type: none"> • лекции, беседы, консультации по проблемам сохранения и укрепления здоровья, профилактика вредных привычек; • проведение Дней здоровья, недели спорта, конкурсов, спортивных соревнований; • приобретение необходимой научно - методической литературы, наглядных пособий
5	Профилактика и динамическое наблюдение за состоянием здоровья	<ul style="list-style-type: none"> • профилактика нарушений зрения, осанки и других заболеваний; • регулярный анализ состояния здоровья учащихся; • система комплексной педагогической, психологической и социальной помощи обучающимся

Основные направления, ценностные установки и планируемые результаты формирования культуры здорового и безопасного образа жизни:

	Направления формирования здорового образа жизни	Ценностные установки	Планируемые результаты формирования культуры здорового и безопасного образа жизни
1	Формирование ценностного отношения к здоровью и здоровому образу жизни	Здоровье физическое, стремление к здоровому образу жизни, здоровье нравственное, психологическое, нервно-психическое и социально-психологическое	<ul style="list-style-type: none"> • у учащихся сформировано ценностное отношение к своему здоровью, здоровью близких и окружающих людей; • учащиеся имеют четкое представление о физическом, нравственном, психическом и социальном здоровье человека; • учащиеся продолжают развивать личный опыт

			<p>здоровьесберегающей деятельности;</p> <ul style="list-style-type: none"> • учащиеся имеют четкое представление о роли физической культуры и спорта для здоровья человека, его образования, труда и творчества; • учащиеся знают о возможном негативном влиянии компьютерных игр, телевидения, рекламы на здоровье человека
2	Создание здоровьесберегающей инфраструктуры образовательного учреждения	Ценность здоровья и здорового образа жизни	<p>соответствие состояния и содержания зданий и помещений санитарным и гигиеническим нормам, нормам пожарной безопасности, электробезопасности, антитеррористической безопасности, требованиям охраны здоровья и охраны труда обучающихся</p>
3	Рациональная организация образовательного процесса	<p>Отношение к здоровью детей как главной ценности.</p> <p>Ценность рациональной организации учебной деятельности</p>	<p>соблюдение гигиенических норм и требований к организации и объему учебной и внеучебной нагрузки (выполнение домашних заданий, занятия в кружках и спортивных секциях) учащихся на всех этапах обучения</p>
	Организация физкультурно-оздоровительной работы	Положительное отношение к двигательной активности и совершенствование	<ul style="list-style-type: none"> • полноценная и эффективная работа с обучающимися всех групп здоровья (на уроках физкультуры, в секциях)

4		физического состояния.	• рациональная и соответствующая организация уроков физической культуры
5	Просветительская работа с родителями (законными представителями)	Отношение к здоровью детей как главной ценности семейного воспитания.	эффективная совместная работа педагогов и родителей (законных представителей) по проведению спортивных соревнований, дней здоровья, занятий по профилактике вредных привычек и т. п.

2.3.8. Деятельность школы в области непрерывного экологического, здоровьесберегающего образования обучающихся.

Формирование осознанного отношения к собственному здоровью, устойчивых представлений о здоровье и здоровом образе жизни; факторах, оказывающих позитивное и негативное влияние на здоровье; формирование личных убеждений, качеств и привычек, способствующих снижению риска здоровью в повседневной жизни, включает несколько комплексов мероприятий.

Первый комплекс мероприятий формирует у обучающихся: способность составлять рациональный режим дня и отдыха; следовать рациональному режиму дня и отдыха на основе знаний о динамике работоспособности, утомляемости, напряженности разных видов деятельности; выбирать оптимальный режим дня с учетом учебных и внеучебных нагрузок; умение планировать и рационально распределять учебные нагрузки и отдых в период подготовки к экзаменам; знание и умение эффективно использовать индивидуальные особенности работоспособности; знание основ профилактики переутомления и перенапряжения.

Второй комплекс мероприятий формирует у обучающихся: представление о необходимой и достаточной двигательной активности, элементах и правилах закаливания, выбор соответствующих возрасту физических нагрузок и их

видов; представление о рисках для здоровья неадекватных нагрузок и использования биостимуляторов; потребность в двигательной активности и ежедневных занятиях физической культурой; умение осознанно выбирать индивидуальные программы двигательной активности, включающие малые виды физкультуры (зарядка) и регулярные занятия спортом. Для реализации этого комплекса необходима интеграция с курсом физической культуры.

Третий комплекс мероприятий формирует у обучающихся: навыки оценки собственного функционального состояния (напряжения, утомления, переутомления) по субъективным показателям (пульс, дыхание, состояние кожных покровов) с учетом собственных индивидуальных особенностей; навыки работы в условиях стрессовых ситуаций; владение элементами саморегуляции для снятия эмоционального и физического напряжения; навыки самоконтроля за собственным состоянием, чувствами в стрессовых ситуациях; представления о влиянии позитивных и негативных эмоций на здоровье, факторах, их вызывающих, и условиях снижения риска негативных влияний; навыки эмоциональной разгрузки и их использование в повседневной жизни; навыки управления своим эмоциональным состоянием и поведением. В результате реализации данного комплекса обучающиеся получают представления о возможностях управления своим физическим и психологическим состоянием без использования медикаментозных и тонизирующих средств.

Четвертый комплекс мероприятий формирует у обучающихся: представление о рациональном питании как важной составляющей части здорового образа жизни; знания о правилах питания, направленных на сохранение и укрепление здоровья; готовность соблюдать правила рационального питания; знание правил этикета, связанных с питанием, осознание того, что навыки этикета являются неотъемлемой частью общей культуры личности; представление о социокультурных аспектах питания, его связи с культурой и историей народа; интерес к народным традициям, связанным с питанием и здоровьем, расширение знаний об истории и традициях своего народа; чувство уважения

к культуре своего народа, культуре и традициям других народов. В результате реализации данного модуля обучающиеся должны быть способны самостоятельно оценивать и контролировать свой рацион питания с точки зрения его адекватности и соответствия образу жизни (учебной и внеучебной нагрузке).

Пятый комплекс мероприятий обеспечивает профилактику разного рода зависимостей: развитие представлений подростков о ценности здоровья, важности и необходимости бережного отношения к нему; расширение знаний обучающихся о правилах здорового образа жизни, воспитание готовности соблюдать эти правила; формирование адекватной самооценки, развитие навыков регуляции своего поведения, эмоционального состояния; формирование умений оценивать ситуацию и противостоять негативному давлению со стороны окружающих; формирование представлений о наркотизации как поведении, опасном для здоровья, о неизбежных негативных последствиях наркотизации для творческих, интеллектуальных способностей человека, возможности самореализации, достижения социального успеха; вовлечение подростков в социально значимую деятельность, позволяющую им реализовать потребность в признании окружающих, проявить свои лучшие качества и способности; ознакомление подростков с разнообразными формами проведения досуга; формирование умений рационально проводить свободное время (время отдыха) на основе анализа своего режима; развитие способности контролировать время, проведенное за компьютером.

2.3.9. Система поощрения социальной успешности и проявлений активной жизненной позиции обучающихся.

С целью поощрения социальной успешности и проявлений активной жизненной позиции обучающихся, в том числе при формировании экологической культуры, культуры здорового и безопасного образа жизни, используется технология портфолио.

Технология портфолио:

- стимулирует и/или поддерживает учебную мотивацию обучающихся,
- поощряет их активность и самостоятельность,
- способствует становлению избирательности познавательных интересов,
- повышает статус ученика в детском коллективе, в семье.
- способствует созданию индивидуального образовательного рейтинга обучающегося.

Цели и задачи портфолио

Основные цели внедрения технологии портфолио:

- отслеживание, учет и оценивание индивидуальных достижений учащихся,
- повышение образовательной активности школьников,
- создание индивидуального образовательного рейтинга обучающегося, в котором отражены реальные достижения каждого ученика.

Основными задачами применения портфолио являются:

- повышение качества образования в школе;
- поддержание и поощрение высокой учебной мотивации обучающегося, его активности и самостоятельности;
- систематическое вовлечение учащегося в различные виды деятельности, включая учебную, внеучебную, научную, творческую, спортивную, здоровьесберегающую, экологическую и др.;
- развитие навыков оценочной деятельности учащихся, формирование адекватной самооценки;
- формирование у учащегося умения учиться – ставить цели, планировать и организовывать собственную учебную деятельность;
- создание ситуации успеха для каждого ученика;
- содействие дальнейшей успешной социализации обучающегося.

Участники работы над портфолио и их функциональные обязанности.

Участниками работы с портфолио являются учащиеся, их родители, классный руководитель, учителя-предметники и педагоги дополнительного образования, администрация школы. Обязанности участников разработаны и записаны в Положении о портфолио учащегося.

Обязанности учащегося: оформляет портфолио в соответствии с принятой в школе структурой. Все записи ведет аккуратно, самостоятельно и систематически. Ученик имеет право включать в накопительную папку дополнительные разделы, материалы, элементы оформления, отражающие его индивидуальность.

Обязанности родителей: помогают в оформлении портфолио и осуществляют контроль за его пополнением.

Обязанности классного руководителя. Является консультантом и помощником, в основе деятельности которого – сотрудничество, определение направленного поиска, обучение основам ведения портфолио; организует воспитательную работу с учащимися, направленную на их личностное и профессиональное самоопределение. Осуществляет посредническую деятельность между обучающимися, учителями-предметниками и педагогами дополнительного образования. Осуществляет контроль пополнения учащимися портфолио. Классный руководитель оформляет итоговые документы на основании сертифицированных материалов, представленных в портфолио, и несет ответственность за достоверность информации, представленной в итоговом документе.

Обязанности учителей-предметников, педагогов дополнительного образования: проводят информационную работу с обучающимися и их родителями по формированию портфолио. Предоставляют учащимся места деятельности для накопления материалов. Организуют проведение олимпиад, конкурсов, конференций по предмету или образовательной области. Разрабатывают и внедряют систему поощрений за урочную и внеурочную деятельность по предмету. Проводят экспертизу представленных работ по предмету и пишут рецензии, отзывы на учебные работы.

Обязанности администрации:

Заместитель директора по учебно-воспитательной работе организует работу и осуществляет контроль за деятельностью педагогического коллектива по

реализации технологии портфолио в образовательном процессе школы и несет ответственность за достоверность сведений, входящих в портфолио.

Директор школы разрабатывает и утверждает нормативно-правовые документы, а также распределяет обязанности участников образовательного процесса по данному направлению деятельности. Создает условия для мотивации педагогов к работе по новой системе оценивания и осуществляет общее руководство деятельностью педагогического коллектива по реализации технологии портфолио в практике работы школы.

Структура портфолио. Портфолио учащегося имеет титульный лист и состоит из четырех разделов.

I раздел: «Мой портрет». Здесь содержатся сведения об учащемся, который может представить его любым способом. Здесь могут быть личные данные учащегося, ведущего портфель (портфолио), его автобиография, личные фотографии. Ученик ежегодно проводит самоанализ собственных планов и итогов года, ставит цели и анализирует достижения.

II раздел: «Портфолио документов». В этом разделе должны быть представлены сертифицированные (документированные) индивидуальные образовательные достижения. Здесь учащийся представляет дипломы олимпиад, конкурсов, соревнований, сертификаты учреждений дополнительного образования, таблицы успеваемости, результаты тестирования.

III раздел: «Портфолио работ». Учащийся представляет комплект своих творческих и проектных работ, описание основных форм и направлений его учебной и творческой активности, участие в школьных и внешкольных мероприятиях, конкурсах, конференциях, прохождении элективных курсов, различного рода практик, спортивных и художественных достижений.

IV раздел: «Портфолио отзывов». Он включает в себя отзывы, рецензии работ, характеристики классного руководителя, учителей-предметников, педагогов дополнительного образования на различные виды деятельности учащегося.

Оформление портфолио. Портфолио оформляется самим учеником в папке-накопителе с файлами на бумажных носителях и/или в электронном виде. По необходимости, работа учащихся с портфолио сопровождается помощью взрослых: педагогов, родителей, классных руководителей, в ходе совместной работы которых устанавливаются отношения партнерства, сотрудничества. Это позволяет обучающимся постепенно развивать самостоятельность, брать на себя контроль и ответственность. Учащийся имеет право включать в портфолио дополнительные материалы, элементы оформления с учетом его индивидуальности.

При оформлении следует соблюдать следующие требования:

- Записи вести аккуратно и самостоятельно.
- Предоставлять достоверную информацию.
- Каждый отдельный материал, включенный в портфолио, должен датироваться и визироваться (кроме грамот, благодарностей) в течение года.
- В конце года ученик самостоятельно проводит анализ личных достижений в различных видах деятельности и намечает планы действий с учетом имеющихся результатов.

Подведение итогов работы. Анализ работы над портфолио и исчисление итоговой оценки проводится классным руководителем. Система оценивания достижений учащихся по материалам портфолио разрабатывается школой самостоятельно, отражает активность школьника в здоровьесберегающей, экологической деятельности, деятельности, связанной с формированием навыков безопасного поведения.

2.3.10. Критерии, показатели эффективности реализации программы воспитания и социализации обучающихся

Первый критерий – степень обеспечения в ЧУ ОО «Петровская школа» жизни и здоровья обучающихся, формирования здорового и безопасного образа жизни, выражается в следующих показателях:

- уровень информированности педагогов о состоянии здоровья

обучающихся (заболевания, ограничения по здоровью), в том числе фиксация динамики здоровья обучающихся, уровень информированности о посещении спортивных секций, регулярности занятий физической культурой;

- степень конкретности и измеримости задач по обеспечению жизни и здоровья обучающихся, уровень обусловленности задач анализом ситуации в образовательной организации, ученическом классе, учебной группе, уровень дифференциации работы исходя из состояния здоровья отдельных категорий обучающихся;

- реалистичность количества и достаточность мероприятий по обеспечению рациональной организации учебно-воспитательного процесса и образовательной среды, организации физкультурно-спортивной и оздоровительной работы, профилактической работы, формированию осознанного отношения к собственному здоровью, устойчивых представлений о здоровье и здоровом образе жизни, формированию у обучающихся навыков оценки собственного функционального состояния, формирование у обучающихся компетенций в составлении и реализации рационального режима дня и отдыха (тематика, форма и содержание которых адекватны задачам обеспечения жизни и здоровья обучающихся, здорового и безопасного образа жизни);

- уровень безопасности для обучающихся среды образовательной организации, реалистичность количества и достаточность мероприятий;

- согласованность мероприятий, обеспечивающих жизнь и здоровье обучающихся, формирование здорового и безопасного образа жизни, с медиками и родителями обучающихся, привлечение к организации мероприятий профильных организаций, родителей, общественности и др.

Второй критерий – степень обеспечения в образовательной организации позитивных межличностных отношений обучающихся, выражается в следующих показателях:

- уровень информированности педагогов (прежде всего классных руководителей) о состоянии межличностных отношений в сообществах

обучающихся (специфические проблемы межличностных отношений школьников, обусловленные особенностями учебных групп, спецификой формирования коллектива, стилями педагогического руководства, составом обучающихся и т. д.), периодичность фиксации динамики о состоянии межличностных отношений в ученических классах;

- степень конкретности и измеримости задач по обеспечению в образовательной организации позитивных межличностных отношений обучающихся, уровень обусловленности задач анализом ситуации в образовательной организации, ученическом классе, учебной группе, уровень дифференциации работы исходя из социально- психологического статуса отдельных категорий обучающихся;
- состояние межличностных отношений обучающихся в ученических классах (позитивные, индифферентные, враждебные);
- реалистичность количества и достаточность мероприятий обеспечивающих работу с лидерами ученических сообществ, недопущение притеснения одними детьми других, оптимизацию взаимоотношений между микро-группами, между обучающимися и учителями, обеспечение в группах учащихся атмосферы снисходительности, терпимости друг к другу (тематика, форма и содержание которых адекватны задачам обеспечения позитивных межличностных отношений обучающихся);
- согласованность мероприятий, обеспечивающих позитивные межличностные отношения обучающихся, с психологом.

Третий критерий – степень содействия обучающимся в освоении программ общего и дополнительного образования выражается в следующих показателях:

- уровень информированности педагогов об особенностях содержания образования в реализуемой образовательной программе, степень информированности педагогов о возможностях и проблемах освоения обучающимися данного содержания образования, уровень информированности о динамике академических достижений обучающихся, о

типичных и персональных трудностях в освоении образовательной программы;

- степень конкретности и измеримости задач содействия обучающимся в освоении программ общего и дополнительного образования, уровень обусловленности задач анализом ситуации в образовательной организации, ученическом классе, учебной группе, уровень дифференциации работы исходя из успешности обучения отдельных категорий обучающихся;
- реалистичность количества и достаточность мероприятий направленных на обеспечение мотивации учебной деятельности, обеспечении академических достижений одаренных обучающихся, преодолении трудностей в освоении содержания образования, обеспечение образовательной среды (тематика, форма и содержание которых адекватны задачам содействия обучающимся в освоении программ общего и дополнительного образования);
- согласованность мероприятий содействия обучающимся в освоении программ общего и дополнительного образования с учителями предметниками и родителями обучающихся; вовлечение родителей в деятельность по обеспечению успеха обучающихся в освоении образовательной программы основного общего образования.

Четвертый критерий – степень реализации задач воспитания компетентного гражданина России, принимающего судьбу Отечества как свою личную, осознающего ответственность за настоящее и будущее своей страны, укорененного в духовных и культурных традициях многонационального народа России, выражается в следующих показателях:

- уровень информированности педагогов о предпосылках и проблемах воспитания у обучающихся патриотизма, гражданственности, формирования экологической культуры, уровень информированности об общественной самоорганизации класса;
- степень конкретности и измеримости задач патриотического, гражданского, экологического воспитания, уровень обусловленности формулировок задач анализом ситуации в образовательной организации,

ученическом классе, учебной группе; при формулировке задач учтены возрастные особенности, традиции образовательной организации, специфика класса;

- степень корректности и конкретности принципов и методических правил по реализации задач патриотического, гражданского, экологического воспитания обучающихся;
- реалистичность количества и достаточность мероприятий (тематика, форма и содержание которых адекватны задачам патриотического, гражданского, трудового, экологического воспитания обучающихся);
- согласованность мероприятий патриотического, гражданского, трудового, экологического воспитания с родителями обучающихся, привлечение к организации мероприятий профильных организаций родителей, общественности и др.

2.3.11. Методологический инструментарий мониторинга духовно-нравственного развития, воспитания и социализации обучающихся.

Методика мониторинга духовно-нравственного развития, воспитания и социализации обучающихся включает совокупность следующих методических правил:

мониторинг вследствие отсроченности результатов духовно-нравственного развития, воспитания и социализации обучающихся целесообразно строить, с одной стороны, на отслеживании процессуальной стороны жизнедеятельности школьных сообществ (деятельность, общение, деятельности) и воспитательной деятельности педагогических работников, а с другой, на изучении индивидуальной успешности выпускников школы;

при разработке и осуществлении программы мониторинга следует сочетать общие цели и задачи духовно-нравственного развития, воспитания и социализации обучающихся, задаваемые ФГОС, и специфические, определяемые социальным окружением школы, традициями, укладом образовательной организации и другими обстоятельствами;

комплекс мер по мониторингу предлагается ориентировать, в первую очередь, не на контроль за деятельностью педагогов, а на совершенствование их деятельности, направленной на обеспечение процессов духовно-нравственного развития, воспитания и социализации обучающихся;

мониторингу предлагается придать общественно-административный характер, включив и объединив в этой работе администрацию школы, родительскую общественность, представителей различных служб (медицинского работника, психолога, социального педагога и т. п.);

мониторинг должен предлагать чрезвычайно простые, прозрачные, формализованные процедуры диагностики;

предлагаемый мониторинг не должен существенно увеличить объем работы, привести дополнительные сложности, отчетность, ухудшить ситуацию в повседневной практике педагогов, своей деятельностью обеспечивающих реализацию задач духовно-нравственного развития, воспитания и социализации обучающихся, поэтому целесообразно проводить его в рамках традиционных процедур, модернизировав их в контексте ФГОС;

не целесообразно возлагать на педагогических работников школы исключительную ответственность за духовно-нравственное развитие, воспитание и социализацию обучающихся, так как успехи и серьезные упущения лишь отчасти обусловлены их деятельностью;

в ходе мониторинга важно исходить из фактической несравнимости результатов духовно-нравственного развития, воспитания и социализации в различных школах, ученических сообществах и по отношению к разным обучающимся (школа, коллектив, обучающийся могут сравниваться только сами с собой);

работа предусматривает постепенное совершенствование методики мониторинга (предполагается поэтапное внедрение данного средства в практику деятельности общеобразовательных организаций).

Инструментарий мониторинга духовно-нравственного развития, воспитания и социализации обучающихся включает следующие элементы:

профессиональная и общественная экспертиза планов и программ духовно-нравственного развития, воспитания и социализации обучающихся на предмет следования требованиям ФГОС и учета специфики общеобразовательной организации (социокультурное окружение, уклад школьной жизни, запрос родителей и общественности, наличные ресурсы);

периодический контроль за исполнением планов деятельности, обеспечивающей духовно-нравственное развитие, воспитание и социализацию обучающихся;

профессиональная и общественная экспертиза отчетов об обеспечении духовно-нравственного развития, воспитания и социализации обучающихся на предмет анализа и рефлексии изменений, произошедших благодаря деятельности педагогов в жизни школы, ученических групп (коллективов), отдельных обучающихся.

Методологический инструментарий мониторинга воспитания и социализации обучающихся предусматривает использование следующих методов:

- Тестирование (метод тестов) — исследовательский метод, позволяющий выявить степень соответствия планируемых и реально достигаемых результатов воспитания и социализации обучающихся путем анализа результатов и способов выполнения обучающимися ряда специально разработанных заданий.
- Опрос — получение информации, заключенной в словесных сообщениях обучающихся. Для оценки эффективности деятельности школы по воспитанию и социализации обучающихся используются следующие виды опроса:
 - анкетирование — эмпирический социально-психологический метод получения информации на основании ответов, обучающихся на специально подготовленные вопросы анкеты;
 - интервью — вербально-коммуникативный метод, предполагающий проведение разговора между исследователем и обучающимися по заранее разработанному плану, составленному в соответствии с задачами

исследования процесса воспитания и социализации обучающихся

- беседа — специфический метод исследования, заключающийся в проведении тематически направленного диалога между исследователем и обучающимися с целью получения сведений об особенностях процесса воспитания и социализации обучающихся.
- Психолого-педагогическое наблюдение — описательный психолого-педагогический метод исследования, заключающийся в целенаправленном восприятии и фиксации особенностей, закономерностей развития и воспитания обучающихся. В рамках мониторинга предусматривается использование следующих видов наблюдения:
 - включенное наблюдение — наблюдатель находится в реальных деловых или неформальных отношениях с обучающимися, за которыми он наблюдает и которых он оценивает;
 - узкоспециальное наблюдение — направлено на фиксирование строго определенных параметров (психолого-педагогических явлений) воспитания и социализации обучающихся.

Основной целью мониторинга является изучение динамики процесса воспитания и социализации обучающихся в условиях специально организованной воспитательной деятельности.

2.3.12. Планируемые результаты духовно-нравственного развития, воспитания и социализации обучающихся, формирования экологической культуры, культуры здорового и безопасного образа жизни обучающихся.

1. Усвоение гуманистических, демократических и традиционных ценностей, осознанное, уважительное и доброжелательное отношение к другому человеку, его мнению, мировоззрению, культуре, языку, вере, гражданской позиции. Готовность и способность вести диалог с другими людьми и достигать в нем взаимопонимания
2. Воспитание патриотизма, уважения к Отечеству, к прошлому и настоящему многонационального народа России, чувства ответственности и

долга перед Родиной, идентичности с территорией, с природой России; идентификация себя в качестве гражданина России, осознание и ощущение субъективной сопричастности с судьбой российского народа). Осознание своей этнической принадлежности, знание истории, языка, культуры своего народа, своего края, основ культурного наследия народов России и человечества. Осознанное, уважительное и доброжелательное отношение к истории, культуре, религии, традициям, языкам, ценностям народов России и народов мира.

3. Сформированность мотивации к обучению и целенаправленной познавательной деятельности, готовность и способность обучающихся к саморазвитию и самообразованию; готовность и способность к осознанному выбору и построению дальнейшей индивидуальной траектории образования на базе ориентировки в мире профессий и профессиональных предпочтений с учетом устойчивых познавательных интересов.

4. Развитое моральное сознание и компетентность в решении моральных проблем на основе личностного выбора, формирование нравственных чувств и нравственного поведения, осознанного и ответственного отношения к собственным поступкам. Сформированность ответственного отношения к учению; уважительного отношения к труду, наличие опыта участия в социально значимом труде. Осознание значения семьи в жизни человека и общества, принятие ценности семейной жизни, уважительное и заботливое отношение к членам своей семьи.

5. Сформированность целостного мировоззрения, соответствующего современному уровню развития науки и общественной практики, учитывающего социальное, культурное, языковое, духовное многообразие современного мира. Готовность к личностному самоопределению, способность ставить цели и строить жизненные планы.

6. Сформированность ценностно-смысловых установок, отражающих личностные и гражданские позиции в деятельности, правосознание.

7. Сформированность коммуникативной компетентности в общении и сотрудничестве со сверстниками, детьми старшего и младшего возраста, взрослыми в процессе образовательной, общественно полезной, учебно-исследовательской, творческой и других видов деятельности.
8. Освоенность социальных норм, правил поведения, ролей и форм социальной жизни в группах и сообществах, включая социальные сообщества (взрослых и сверстников). Участие в школьном самоуправлении и общественной жизни в пределах возрастных компетенций.
9. Сформированность понимания ценности здорового и безопасного образа жизни; усвоение правил индивидуального и коллективного безопасного поведения в чрезвычайных ситуациях, угрожающих жизни и здоровью людей, правил поведения на транспорте и на дорогах.
10. Развитость эстетического сознания через освоение художественного наследия народов России и мира, творческой деятельности эстетического характера.
11. Сформированность основ экологической культуры, соответствующей современному уровню экологического мышления, наличие опыта экологически ориентированной и практической деятельности в жизненных ситуациях.

2.4. Программа коррекционной работы

Программа коррекционной работы (ПКР) является неотъемлемым структурным компонентом основной образовательной программы ЧУ ОО «Петровская школа». ПКР разрабатывается для обучающихся с ограниченными возможностями здоровья (далее – ОВЗ).

Обучающийся с ОВЗ – физическое лицо, имеющее недостатки в физическом и (или) психологическом развитии, подтвержденные психолого-медико-педагогической комиссией и препятствующие получению образования без создания специальных условий.

Содержание образования и условия организации обучения и воспитания

обучающихся с ОВЗ определяются адаптированной образовательной программой, а для инвалидов – индивидуальной программой реабилитации инвалида. Адаптированная образовательная программа – образовательная программа, адаптированная для обучения лиц с ОВЗ с учетом особенностей их психофизического развития, индивидуальных возможностей и при необходимости обеспечивающая коррекцию нарушений развития и социальную адаптацию указанных лиц.

ПКР вариативна по форме и по содержанию в зависимости от состава обучающихся с ОВЗ, региональной специфики и возможностей образовательной организации.

ПКР уровня основного общего образования непрерывна и преемственна с другими уровнями образования (начальным, средним); учитывает особые образовательные потребности, которые не являются едиными и постоянными, проявляются в разной степени при каждом типе нарушения у обучающихся с ОВЗ. Программа ориентирована на развитие их потенциальных возможностей и потребностей более высокого уровня, необходимых для дальнейшего обучения и успешной социализации.

ПКР разрабатывается на период получения основного общего образования и включает следующие разделы.

2.4.1. Цели и задачи программы коррекционной работы с обучающимися при получении основного общего образования.

- оказание комплексной психолого-социально-педагогической помощи и поддержки обучающимся с ограниченными возможностями здоровья и их родителям (законным представителям);
- осуществление коррекции недостатков в физическом и (или) психическом развитии обучающихся с ограниченными возможностями здоровья при освоении основных и дополнительных общеобразовательных программ основного общего образования, дополнительных образовательных программ;

- реализация комплексной системы мероприятий, создание без барьерной среды для получения качественного образования и формирование социальной компетентности обучающихся с ограниченными возможностями здоровья для адаптации и самореализации в обществе.
- обеспечение сетевого взаимодействия специалистов разного профиля в комплексной работе с обучающимися с ОВЗ;
- осуществление информационно-просветительской и консультативной работы с родителями (законными представителями) обучающихся с ОВЗ.

Задачи программы:

- выявление и удовлетворение особых образовательных потребностей, обучающихся с ограниченными возможностями здоровья при освоении ими основной образовательной программы основного общего образования;
- определение особенностей организации образовательного процесса и условий интеграции для рассматриваемой категории детей в соответствии с индивидуальными особенностями каждого ребенка, структурой нарушения развития и степенью выраженности (в соответствии с рекомендациями психолого-медико-педагогической комиссии);
- осуществление индивидуально ориентированной социально-психолого-педагогической обучающимся с ограниченными возможностями здоровья с учетом особенностей психического и (или) физического развития, индивидуальных возможностей детей (в соответствии с рекомендациями психолого-медико-педагогической комиссии);
- разработка и реализация индивидуальных программ, учебных планов, организация индивидуальных и (или) групповых занятий для детей с выраженным нарушением в физическом и (или) психическом развитии, сопровождаемые поддержкой тьютора образовательного учреждения;
- обеспечение возможности воспитания и обучения по дополнительным образовательным программам социально-педагогической и других направленностей, получения дополнительных образовательных коррекционных услуг;

- формирование зрелых личностных установок, способствующих оптимальной адаптации в условиях реальной жизненной ситуации;
- расширение адаптивных возможностей личности, определяющих готовность к решению доступных проблем в различных сферах жизнедеятельности;
- развитие коммуникативной компетенции, форм и навыков конструктивного личностного общения в группе сверстников;
- реализация комплексной системы мероприятий по социальной адаптации и профессиональной ориентации обучающихся с ограниченными возможностями здоровья;
- оказание консультативной и методической помощи родителям (законным представителям) детей с ограниченными возможностями здоровья по медицинским, социальным, правовым и другим вопросам.

Принципы, определяющие содержание программы коррекционной работы:

Принцип	Содержание
Преимственность	<p>- создание единого образовательного пространства при переходе от начального общего образования к основному общему образованию, способствующего достижению личностных, метапредметных, предметных результатов освоения основной образовательной программы основного общего образования, необходимых обучающимся с ограниченными возможностями здоровья для продолжения образования;</p> <p>- связь программы коррекционной работы с другими разделами программы основного общего образования: программой развития универсальных учебных действий у обучающихся на ступени основного общего образования, программой профессиональной ориентации обучающихся на ступени основного общего образования, программой формирования и развития ИКТ-компетентности обучающихся, программой социальной деятельности обучающихся</p>

Соблюдение интересов ребенка	решение специалистом проблем ребенка с максимальной пользой и в интересах ребенка
Системность	единство диагностики, коррекции и развития, т. е. системный подход к анализу особенностей развития и коррекции нарушений у детей с ограниченными возможностями здоровья; - всесторонний многоуровневый подход специалистов различного профиля, взаимодействие и согласованность их действий в решении проблем ребенка.
Непрерывность	гарантия ребенку и его родителям (законным представителям) непрерывности помощи до полного решения проблемы или определения подхода к ее решению
Вариативность	создание вариативных условий для получения образования детьми, имеющими различные недостатки в физическом и (или) психическом развитии
Рекомендательный характер оказания помощи.	соблюдение гарантированных законодательством прав родителей (законных представителей) детей с ограниченными возможностями здоровья выбирать формы получения детьми образования, образовательные учреждения, формы обучения, защищать законные права и интересы детей, включая обязательное согласование с родителями (законными представителями) вопроса о направлении (переводе) детей с ограниченными возможностями здоровья в специальные (коррекционные) образовательные учреждения, классы (группы)

Направления работы

Программа коррекционной работы на ступени основного общего образования включает в себя взаимосвязанные направления, раскрывающие её основное содержание: диагностическое, коррекционно-развивающее, консультативное, информационно-просветительское.

Основные направления реализации программы коррекционной работы

Диагностическое направление

Цель: выявление проблем и трудностей, отклонений в развитии детей, определение их причин.

Диагностическая работа включает:

- выявление особых образовательных потребностей обучающихся с ограниченными возможностями здоровья при освоении основной образовательной программы основного общего образования;
- проведение комплексной социально-психолого-педагогической диагностики нарушений в психическом и (или) физическом развитии обучающихся с ограниченными возможностями здоровья;
- определение уровня актуального и зоны ближайшего развития обучающегося с ограниченными возможностями здоровья, выявление его резервных возможностей;
- изучение развития эмоционально-волевой, познавательной, речевой сфер и личностных особенностей обучающихся;
- изучение социальной ситуации развития и условий семейного воспитания ребёнка;
- изучение адаптивных возможностей и уровня социализации ребёнка с ограниченными возможностями здоровья;
- системный разносторонний контроль за уровнем и динамикой развития ребёнка с ограниченными возможностями здоровья (мониторинг динамики развития, успешности освоения образовательных программ основного общего образования).

Работа с детьми осуществляется в тесном взаимодействии с родителями через систему домашней развивающей работы.

Важный ресурс в адаптации - вовлечение таких детей во внеклассную и внеурочную деятельность. Это способствует расширению круга общения, овладению навыками групповой и совместной работы, расширению словарного запаса, развитию русской речи в активном взаимодействии.

Развитие творческого потенциала учащихся осуществляется в рамках урочной и внеурочной деятельности.

Формирование и освоение творческих способов и приёмов действий основывается на применении заданий творческого и поискового характера, направленных на развитие у учащихся познавательных УУД и творческих способностей. При изучении каждой темы формулируются проблемные вопросы, учебные задачи или создаются проблемные ситуации.

Школьники учатся не только наблюдать, сравнивать, выполнять классификацию объектов, рассуждать, проводить обобщения и др., но и фиксировать результаты своих наблюдений и действий разными способами (словесными, практическими, знаковыми, графическими).

Проблемы творческого и поискового характера решаются также при работе над учебными проектами по математике, русскому языку, литературе, биологии, географии, технологии, которые предусмотрены в каждом учебнике.

Во внеурочной работе организуются предметные недели, творческие конкурсы, предметные олимпиады.

Обязательно ребята участвуют во всех мероприятиях (конкурсах, фестивалях, конференциях и др.).

2.4.2. Перечень и содержание индивидуально ориентированных коррекционных направлений работы, способствующих освоению обучающимися с особыми образовательными потребностями основной образовательной программы основного общего образования.

Программа коррекционной работы на ступени основного общего образования включает в себя взаимосвязанные направления. Данные направления отражают ее основное содержание:

- диагностическая работа обеспечивает своевременное выявление характера и интенсивности трудностей развития детей с ограниченными возможностями

здоровья, проведение их комплексного обследования и подготовку рекомендаций по оказанию им социально- психолого -педагогической помощи в условиях образовательного учреждения;

- коррекционно-развивающая работа обеспечивает своевременную специализированную помощь в освоении содержания образования и коррекцию недостатков в физическом и (или) психическом развитии детей с ограниченными возможностями здоровья в условиях общеобразовательного учреждения; способствует формированию универсальных учебных действий у обучающихся (личностных, регулятивных, познавательных, коммуникативных);

- консультативная работа обеспечивает непрерывность специального сопровождения детей с ограниченными возможностями здоровья и их семей по вопросам реализации дифференцированных психолого-педагогических условий обучения, воспитания, коррекции, развития и социализации обучающихся;

- информационно-просветительская работа направлена на разъяснительную деятельность по вопросам, связанным с особенностями образовательного процесса для данной категории детей, со всеми участниками образовательного процесса — обучающимися (как имеющими, так и не имеющими недостатки в развитии), их родителями (законными представителями), педагогическими работниками.

Характеристика содержания направлений коррекционной работы:

Направление работы	Основное содержание	Ответственный
Диагностическая работа	выявление особых образовательных потребностей, обучающихся с ограниченными возможностями здоровья при освоении основной образовательной программы основного общего образования;	психолог, классные руководители,

	разработка индивидуального образовательного маршрута ребенка с ОВЗ в рамках образовательного учреждения;	учителя-предметники
	проведение комплексной социально-психолого-педагогической диагностики нарушений в психическом и (или) физическом развитии обучающихся с ограниченными возможностями здоровья;	психолог, социальный педагог
	определение уровня актуального и зоны ближайшего развития, обучающегося с ограниченными возможностями здоровья, выявление его резервных возможностей;	
	изучение развития эмоционально-волевой, познавательной, речевой сфер и личностных особенностей обучающихся;	
	изучение социальной ситуации развития и условий семейного воспитания ребенка;	
	изучение адаптивных возможностей и уровня социализации ребенка с ограниченными возможностями здоровья;	
	системный разносторонний контроль за уровнем и динамикой развития ребенка с ограниченными возможностями здоровья (мониторинг динамики развития, успешности освоения образовательных программ основного общего образования).	зам. директора по УВР
Коррекционно-развивающая работа	Реализация индивидуально ориентированного социально-психолого-педагогического в условиях образовательного процесса обучающихся с ограниченными возможностями здоровья с учетом особенностей психофизического развития;	зам. директора по УВР, психолог, социальный педагог
	выбор оптимальных для развития ребенка с ограниченными возможностями здоровья коррекционных программ/методик, методов и приемов обучения в соответствии с его особыми образовательными потребностями;	
	организация и проведение индивидуальных и групповых коррекционно-развивающих занятий, необходимых для преодоления нарушений развития и трудностей обучения;	

	<p>коррекция и развитие высших психических функций, эмоционально-волевой, познавательной и речевой сфер;</p> <p>развитие универсальных учебных действий в соответствии с требованиями основного общего образования;</p> <p>развитие и укрепление зрелых личностных установок, формирование адекватных форм утверждения самостоятельности, личностной автономии;</p> <p>формирование способов регуляции поведения и эмоциональных состояний;</p> <p>развитие форм и навыков личностного общения в группе сверстников, коммуникативной компетенции;</p> <p>развитие компетенций, необходимых для продолжения образования и профессионального самоопределения;</p> <p>формирование навыков получения и использования информации (на основе ИКТ), способствующих повышению социальных компетенций и адаптации в реальных жизненных условиях;</p> <p>социальная защита ребенка в случаях неблагоприятных условий жизни при психотравмирующих обстоятельствах.</p>	
<p>Консультативная работа</p>	<p>выработка совместных обоснованных рекомендаций по основным направлениям работы с обучающимися с ограниченными возможностями здоровья, единых для всех участников образовательного процесса;</p> <p>консультирование специалистами педагогов по выбору индивидуально ориентированных методов и приемов работы с обучающимися с ограниченными возможностями здоровья;</p> <p>консультативная помощь семье в вопросах выбора стратегии воспитания и приемов коррекционного обучения ребенка с ограниченными возможностями здоровья;</p>	<p>зам. директора по УВР психолог</p>

	консультационная поддержка и помощь, направленные на содействие свободному и осознанному выбору обучающимися с ограниченными возможностями здоровья профессии, формы и места обучения в соответствии с профессиональными интересами, индивидуальными способностями и психофизиологическими особенностями.	
Информационно-просветительская работа	информационная поддержка образовательной деятельности обучающихся с особыми образовательными потребностями, их родителей (законных представителей), педагогических работников;	зам. директора по УВР, психолог, учителя
	различные формы просветительской деятельности (лекции, беседы, информационные стенды, печатные материалы), направленные на разъяснение участникам образовательного процесса — обучающимся (как имеющим, так и не имеющим недостатки в развитии), их родителям (законным представителям), педагогическим работникам — вопросов, связанных с особенностями образовательного процесса и сопровождения обучающихся с ограниченными возможностями здоровья;	
	проведение тематических выступлений для педагогов и родителей (законных представителей) по разъяснению индивидуально-типологических особенностей различных категорий детей с ограниченными возможностями здоровья	

Характеристика содержания программы:

Диагностическая работа:

Задачи (направления деятельности)	Планируемые результаты	Виды и формы деятельности, мероприятия	Сроки проведения
---	---------------------------	--	---------------------

Первичная диагностика	Создание банка данных обучающихся, нуждающихся в специализированной помощи.	Наблюдение, медицинское и психологическое обследование; анкетирование родителей, беседы с педагогами	сентябрь
Углубленная диагностика детей с ОВЗ, детей-инвалидов	Получение объективных сведений об обучающемся на основании диагностической информации специалистов разного профиля, создание диагностических "портретов" детей	Диагностирование. Заполнение диагностических документов специалистами (речевой карты, протокола обследования)	сентябрь
Определение уровня организованности ребенка, особенности эмоционально-волевой и личностной сферы; уровень знаний по предметам	Получение объективной информации об организованности ребенка, умении учиться, особенности личности, уровню знаний по предметам. Выявление нарушений в поведении (гиперактивность, замкнутость, обидчивость и т.д.)	Анкетирование, наблюдение во время занятий, беседа с родителями, посещение семьи. Составление характеристики	сентябрь - октябрь

Коррекционно-развивающая работа:

Задачи (направления) деятельности	Планируемые результаты.	Виды и формы деятельности, мероприятия.	Сроки проведения
Обеспечить педагогическое сопровождение	Планы, программы	Разработка индивидуальной программы по предмету.	август, сентябрь

детей с ОВЗ, детей-инвалидов		Осуществление педагогического мониторинга достижений школьника	
Обеспечить психологическое сопровождение детей с ОВЗ, детей-инвалидов	Позитивная динамика развиваемых параметров	1. Составление расписания индивидуальных занятий. 2. Проведение коррекционно-развивающих занятий. 3. Отслеживание динамики развития ребенка	до 10.09 10.09 -15.05
Создание условий для сохранения и укрепления здоровья обучающихся с ОВЗ, детей-инвалидов	Сборник рекомендаций	Разработка рекомендаций для педагогов, учителей и родителей по работе с детьми с ОВЗ. Внедрение здоровьесберегающих технологий в образовательный процесс. Организация и проведение мероприятий, направленных на сохранение, профилактику здоровья и формирование навыков здорового и безопасного образа жизни. Реализация профилактических программ	в течение года

Консультативная работа:

Задачи (направления) деятельности	Планируемые результаты.	Виды и формы деятельности, мероприятия	Сроки проведения
Консультирование педагогов	1. Рекомендации, приемы, упражнения и др. материалы	Индивидуальные, групповые, тематические консультации	в течение года
Консультирование обучающихся по выявленным	1. Рекомендации, приемы, упражнения и др. материалы	Индивидуальные, групповые, тематические консультации	в течение года

проблемам, оказание превентивной помощи	2. Разработка плана консультивной работы с ребенком		
Консультирование родителей	1. Рекомендации, приемы, упражнения и др. материалы. 2. Разработка плана консультивной работы с родителями	Индивидуальные, групповые, тематические консультации	в течение года

Информационно-просветительская работа:

Задачи (направления) деятельности	Планируемые результаты	Виды и формы деятельности, мероприятия	Сроки проведения
Информирование родителей (законных представителей) по медицинским, социальным, правовым и другим вопросам	Организация работы семинаров, тренингов.	Информационные мероприятия	в течение года
Психолого-педагогическое просвещение педагогических работников по вопросам развития, обучения и воспитания данной категории детей	Организация методических мероприятий	Информационные мероприятия	в течение года

2.4.3. Система комплексного психолого-медико-социального сопровождения и поддержки обучающихся с ограниченными возможностями здоровья, включающая комплексное обследование,

мониторинг динамики развития, успешности освоения основной образовательной программы основного общего образования.

Для реализации требований к ПКР, обозначенных в ФГОС ООО, создана рабочая группа, в которую наряду с основными учителями включает следующих специалистов: педагога-психолога, социального педагога, учителя логопеда.

ПКР разработана рабочей группой образовательной организации поэтапно.

Этапы реализации программы:

1. Этап сбора и анализа информации (информационно-аналитическая деятельность). Результатом данного этапа является оценка контингента обучающихся для учета особенностей развития детей, определения специфики и их особых образовательных потребностей; оценка образовательной среды с целью соответствия требованиям программно-методического обеспечения, материально-технической и кадровой базы школы.
2. Этап планирования, организации, координации (организационно-исполнительская деятельность). Результатом работы является особым образом, организованный образовательный процесс, имеющий коррекционно-развивающую направленность и процесс специального сопровождения детей с ограниченными возможностями здоровья при специально созданных (вариативных) условиях обучения, воспитания, развития, социализации рассматриваемой категории детей.
3. Этап диагностики коррекционно-развивающей образовательной среды (контрольно-диагностическая деятельность). Результатом является констатация соответствия созданных условий и выбранных коррекционно-развивающих и образовательных программ особым образовательным потребностям ребенка.
4. Этап регуляции и корректировки. Результатом является внесение необходимых изменений в образовательный процесс и процесс

сопровождения детей с ограниченными возможностями здоровья, корректировка условий и форм обучения, методов и приемов работы.

Для реализации ПКР в школе может быть создана служба комплексного психолого-медико-социального сопровождения и поддержки обучающихся с ОВЗ.

Психолого-медико-социальная помощь оказывается детям на основании заявления или согласия в письменной форме их родителей (законных представителей).

Комплексное психолого-медико-социальное сопровождение и поддержка обучающихся с ОВЗ обеспечиваются специалистами образовательной организации (педагогом-психологом, медицинским работником, социальным педагогом, учителем-логопедом, учителем-дефектологом), регламентируются локальными нормативными актами конкретной образовательной организации, а также ее уставом. Реализуется преимущественно во внеурочной деятельности.

Одним из условий комплексного сопровождения и поддержки обучающихся является тесное взаимодействие специалистов при участии педагогов образовательной организации, представителей администрации и родителей (законных представителей).

Медицинская поддержка и сопровождение обучающихся с ОВЗ в образовательной организации осуществляются медицинским работником (врачом, медицинской сестрой) на регулярной основе и, помимо общих направлений работы со всеми обучающимися, имеют определенную специфику в сопровождении школьников с ОВЗ. Так, медицинский работник может участвовать в диагностике школьников с ОВЗ и в определении их индивидуального образовательного маршрута, возможно проведение консультаций педагогов и родителей. В случае необходимости оказывает экстренную (неотложную) помощь. Медицинский работник осуществляет взаимодействие с родителями детей с ОВЗ.

Социально-педагогическое сопровождение школьников с ОВЗ в

общеобразовательной организации может осуществлять социальный педагог. Деятельность социального педагога может быть направлена на защиту прав всех обучающихся, охрану их жизни и здоровья, соблюдение их интересов; создание для школьников комфортной и безопасной образовательной среды. Социальный педагог (совместно с педагогом- психологом) участвует в изучении особенностей школьников с ОВЗ, их условий жизни и воспитания, социального статуса семьи; выявлении признаков семейного неблагополучия; своевременно оказывает социальную помощь и поддержку обучающимся и их семьям в разрешении конфликтов, проблем, трудных жизненных ситуаций, затрагивающих интересы подростков с ОВЗ. Целесообразно участие социального педагога в проведении профилактической и информационно-просветительской работы по защите прав и интересов школьников с ОВЗ; в выборе профессиональных склонностей и интересов. Основными формами работы социального педагога являются: урок (за счет классных часов), внеурочные индивидуальные (подгрупповые) занятия; беседы (со школьниками, родителями, педагогами), индивидуальные консультации (со школьниками, родителями, педагогами). Возможны также выступления специалиста на родительских собраниях, на классных часах в виде информационно-просветительских лекций и сообщений. Социальный педагог взаимодействует с педагогом-психологом, учителем-дефектологом, учителем-логопедом, педагогом класса, в случае необходимости с медицинским работником, а также с родителями (их законными представителями), специалистами социальных служб, органами исполнительной власти по защите прав детей.

Психологическое сопровождение обучающихся с ОВЗ может осуществляться в рамках реализации основных направлений психологической службы. Педагогу-психологу рекомендуется проводить занятия по комплексному изучению и развитию личности школьников с ОВЗ. Работа может быть организована индивидуально и в мини-группах. Основные направления деятельности школьного педагога-психолога состоят в проведении

психодиагностики; развитии и коррекции эмоционально-волевой сферы обучающихся; совершенствовании навыков социализации и расширении социального взаимодействия со сверстниками (совместно с социальным педагогом); разработке и осуществлении развивающих программ; психологической профилактике, направленной на сохранение, укрепление и развитие психологического здоровья учащихся с ОВЗ.

Помимо работы со школьниками педагог-психолог может проводить консультативную работу с педагогами, администрацией школы и родителями по вопросам, связанным с обучением и воспитанием учащихся. Кроме того, в течение года педагог-психолог осуществляет информационно-просветительскую работу с родителями и педагогами. Данная работа включает чтение лекций, проведение обучающих семинаров и тренингов.

В реализации диагностического направления работы могут принимать участие как учителя класса (аттестация учащихся в начале, середине и конце учебного года), так и специалисты (проведение диагностики в начале, середине и в конце учебного года).

Данное направление может быть осуществлено ПМПк.

ПМПк является внутришкольной формой организации сопровождения детей с ОВЗ, положение и регламент работы которой разрабатывается образовательной организацией самостоятельно и утверждается локальным актом.

Цель работы ПМПк: выявление особых образовательных потребностей учащихся с ОВЗ и оказание им помощи (выработка рекомендаций по обучению и воспитанию; составление, в случае необходимости, индивидуальной программы обучения; выбор и отбор специальных методов, приемов и средств обучения). Специалисты консилиума проводят мониторинг и следят за динамикой развития и успеваемости школьников, своевременно вносят коррективы в программу обучения и в рабочие коррекционные программы; рассматривают спорные и конфликтные случаи, предлагают и осуществляют отбор необходимых для школьника (школьников)

дополнительных дидактических материалов и учебных пособий.

В состав ПМПк образовательной организации входят педагог-психолог, учитель-дефектолог, учитель-логопед, педагог (учитель-предметник), социальный педагог, врач, а также представитель администрации. Родители уведомляются о проведении ПМПк.

Реализация системы комплексного психолого-медико-социального сопровождения и поддержки обучающихся с ОВЗ предусматривает создание специальных условий: организационных, кадровых, психолого-педагогических, программно-методических, материально-технических, информационных.

Образовательная организация при отсутствии необходимых условий (может осуществлять деятельность службы комплексного психолого-медико-социального сопровождения и поддержки обучающихся с ОВЗ на основе сетевого взаимодействия с различными организациями: медицинскими учреждениями; центрами психолого-педагогической, медицинской и социальной помощи; образовательными организациями, реализующими адаптированные основные образовательные программы и др.

2.4.4. Механизмы реализации программы

Одним из основных механизмов реализации коррекционной работы является оптимально выстроенное взаимодействие специалистов образовательного учреждения, обеспечивающее системное сопровождение детей с ограниченными возможностями здоровья специалистами различного профиля в образовательном процессе.

Такое взаимодействие включает:

- комплексность в определении и решении проблем ребенка, предоставлении ему квалифицированной помощи специалистов разного профиля;
- многоаспектный анализ личностного и познавательного развития ребенка;

- составление индивидуальных планов общего образования и коррекции отдельных сторон учебно-познавательной, речевой, эмоционально-волевой и личностной сфер ребенка.

В качестве еще одного механизма реализации коррекционной работы следует обозначить социальное партнерство, которое предполагает профессиональное взаимодействие образовательного учреждения с внешними ресурсами (организациями различных ведомств, общественными организациями и другими институтами общества). Социальное партнерство включает:

сотрудничество с учреждениями образования и другими ведомствами по вопросам преемственности обучения, развития и адаптации, социализации, здоровьесбережения детей с ограниченными возможностями здоровья;

сотрудничество со средствами массовой информации, а также с негосударственными структурами, прежде всего с общественными объединениями инвалидов, организациями родителей детей с ограниченными возможностями здоровья;

сотрудничество с родительской общественностью.

2.4.5. Требования к условиям реализации программы

Организационные условия.

Программа коррекционной работы предусматривает как вариативные формы получения образования, так и различные варианты специального сопровождения обучающихся с ограниченными возможностями здоровья. Это могут быть формы обучения в общеобразовательном классе, по общей образовательной программе основного общего образования или по индивидуальной программе; с использованием надомной формы обучения.

Варьируется степень участия специалистов сопровождения, а также организационные формы работы (в соответствии с рекомендациями психолого-медико-педагогической комиссии).

Обеспечивается преемственность содержания и форм организации образовательного процесса по отношению к начальной ступени общего

образования с учетом специфики возрастного психофизического развития обучающихся, в том числе особенностей перехода из младшего школьного возраста в подростковый.

Психолого-педагогическое обеспечение включает:

- дифференцированные условия (оптимальный режим учебных нагрузок);
- психолого-педагогические условия (коррекционная направленность учебно-воспитательного процесса; учет индивидуальных особенностей ребенка; соблюдение комфортного психоэмоционального режима; использование современных педагогических технологий, в том числе информационных, компьютерных для оптимизации образовательного процесса, повышения его эффективности, доступности);
- специализированные условия (выдвижение комплекса специальных задач обучения, ориентированных на особые образовательные потребности обучающихся с ограниченными возможностями здоровья; введение в содержание обучения специальных разделов, направленных на решение задач развития ребенка, отсутствующих в содержании образования нормально развивающегося сверстника; использование специальных методов, приемов, средств обучения, специализированных образовательных и коррекционных программ, ориентированных на особые образовательные потребности детей; дифференцированное и индивидуализированное обучение с учетом специфики нарушения здоровья ребенка; комплексное воздействие на обучающегося, осуществляемое на индивидуальных и групповых коррекционных занятиях);
- здоровьесберегающие условия (оздоровительный и охранительный режим, укрепление физического и психического здоровья, профилактика физических, умственных и психологических перегрузок обучающихся, соблюдение санитарно-гигиенических правил и норм);
- участие всех детей с ограниченными возможностями здоровья, независимо от степени выраженности нарушений их развития, вместе с

нормально развивающимися детьми в воспитательных, культурно-развлекательных, спортивно-оздоровительных и иных досуговых мероприятиях;

- развитие системы обучения и воспитания детей, имеющих сложные нарушения психического и (или) физического развития.

Программно-методическое обеспечение:

В процессе реализации программы коррекционной работы используются рабочие программы социально-педагогической направленности, диагностический и коррекционно-развивающий инструментарий, необходимый для осуществления профессиональной деятельности учителя, педагога-психолога, социального педагога и др.

Кадровое обеспечение:

Важным моментом реализации программы коррекционной работы является кадровое обеспечение. Коррекционная работа осуществляется специалистами соответствующей квалификации, имеющими специализированное образование, и педагогами, прошедшими обязательную курсовую или другие виды профессиональной подготовки.

Специфика организации образовательной и коррекционной работы с детьми, имеющими нарушения развития, обуславливает необходимость специальной подготовки педагогического коллектива общеобразовательного учреждения. Для этого необходимо обеспечить на постоянной основе подготовку, переподготовку и повышение квалификации работников образовательных учреждений, занимающихся решением вопросов образования детей с ограниченными возможностями здоровья.

Материально-техническое обеспечение:

Материально-техническое обеспечение заключается в создании надлежащей материально-технической базы, позволяющей обеспечить адаптивную и коррекционно-развивающую среду образовательного учреждения, в том числе надлежащие материально-технические условия, обеспечивающие возможность для беспрепятственного доступа детей с недостатками

физического и (или) психического развития в здания и помещения образовательного учреждения и организацию их пребывания и обучения в учреждении (включая пандусы, специальные лифты, специально оборудованные учебные места, специализированное учебное оборудование, а также оборудование и технические средства обучения лиц с ограниченными возможностями здоровья индивидуального и коллективного пользования для организации коррекционных и реабилитационных кабинетов, организации спортивных и массовых мероприятий, питания, обеспечения медицинского обслуживания, оздоровительных и лечебно-профилактических мероприятий, хозяйственно-бытового и санитарно-гигиенического обслуживания).

Информационное обеспечение:

Создана система широкого доступа детей с ограниченными возможностями здоровья, родителей (законных представителей), педагогов к сетевым источникам информации, к информационно-методическим фондам, предполагающим наличие методических пособий и рекомендаций по всем направлениям и видам деятельности, наглядных пособий, мультимедийных, аудио- и видеоматериалов.

2.4.6. Планируемые результаты коррекционной работы.

Результатом коррекции развития обучающихся с ОВЗ может считаться не столько успешное освоение ими основной образовательной программы, сколько освоение жизненно значимых компетенций:

- развитие адекватных представлений о собственных возможностях и ограничениях, о насущно необходимом жизнеобеспечении, способности вступать в коммуникацию со взрослыми по вопросам медицинского сопровождения и созданию специальных условий для пребывания в школе, своих нуждах и правах в организации обучения;
- овладение социально-бытовыми умениями, используемыми в повседневной жизни;
- овладение навыками коммуникации;

- дифференциация и осмысление картины мира и ее временно-пространственной организации;
- осмысление своего социального окружения и освоение соответствующих возрасту системы ценностей и социальных ролей.

К результатам коррекционной работы в гимназии так же относится создание комфортной развивающей образовательной среды:

- преемственной по отношению к начальному общему образованию и учитывающей особенности организации основного общего образования, а также специфику психофизического развития обучающихся с ограниченными возможностями здоровья на данной ступени общего образования;
- обеспечивающей воспитание, обучение, социальную адаптацию и интеграцию детей с ограниченными возможностями здоровья;
- способствующей достижению целей основного общего образования, обеспечивающей его доступность и открытость для обучающихся с ограниченными возможностями здоровья, их родителей (законных представителей);
- способствующей достижению результатов освоения основной образовательной программы основного общего образования обучающимися с ограниченными возможностями здоровья в соответствии с требованиями, установленными Стандартом.

3. Организационный раздел

3.1. Учебный план

Учебный план ЧУ ОО «Петровская школа» гарантирует выполнение федерального государственного образовательного стандарта, обеспечивает единство образовательного пространства Российской Федерации и гарантирует овладение учащимися необходимым минимумом знаний, умений и навыков, является инструментом в управлении качеством образования. Он отражает приоритеты развития школы, ориентирован на максимально полное удовлетворение образовательных потребностей учащихся и их родителей,

направлен на создание условий для достижения качества образования, обеспечивающего конкурентоспособность выпускника школы на рынке труда. Учебный план ориентирован на нормативный срок освоения государственных образовательных программ основного общего образования.

Учебный план состоит из двух частей: обязательной части и части, формируемой участниками образовательных отношений.

Обязательная часть примерного учебного плана определяет состав учебных предметов обязательных предметных областей для всех имеющих по данной программе государственную аккредитацию образовательных организаций, реализующих образовательную программу основного общего образования, и учебное время, отводимое на их изучение по классам (годам) обучения. Допускаются интегрированные учебные предметы (курсы) как в рамках одной предметной области в целом, так и на определенном этапе обучения.

Часть учебного плана, формируемая участниками образовательных отношений, определяет время, отводимое на изучение содержания образования, обеспечивающего реализацию интересов и потребностей обучающихся, их родителей (законных представителей), педагогического коллектива.

Время, отводимое на данную часть учебного плана, может быть использовано на:

- увеличение учебных часов, предусмотренных на изучение отдельных учебных предметов обязательной части;
- введение специально разработанных учебных курсов, обеспечивающих интересы и потребности участников образовательных отношений, в том числе этнокультурные;
- другие виды учебной, воспитательной, спортивной и иной деятельности обучающихся.

В интересах детей с участием обучающихся и их семей могут разрабатываться индивидуальные учебные планы, в рамках которых формируется индивидуальная траектория развития обучающегося (содержание учебных

предметов, курсов, модулей, темп и формы образования). Реализация индивидуальных учебных планов, программ сопровождается тьюторской поддержкой.

Учебный план ЧУ ОО «Петровская школа» составлен на основе следующих нормативных документов:

- Федеральный закон от 29.12.2012 № 273-ФЗ «Об образовании в Российской Федерации»;
- Закон г. Москвы «Об общем образовании в городе Москве» с изменениями (в посл. ред. Закона г. Москвы от 25.06.2014 N 37);
- Приказ Минобрнауки России № 1897 от 17 декабря 2010 г. № 1897 (в ред. Приказов Минобрнауки России от 29.12.2014 N 1644, от 31.12.2015 N 1577) "Об утверждении Федерального государственного образовательного стандарта основного общего образования";
- Приказом Министерства образования и науки Российской Федерации (Минобрнауки России) от 30 августа 2013 г. N 1015 г. (в ред. Приказов Минобрнауки России от 13.12.2013 N 1342, от 28.05.2014 N 598, от 17.07.2015 N 734, и Министерства просвещения России от 01.03.2019 г. № 95 и 10.06.2019 г. №286) "Об утверждении Порядка организации и осуществления образовательной деятельности по основным общеобразовательным программам - образовательным программам начального общего, основного общего и среднего общего образования" ;
- Примерная основная образовательная программа основного общего образования (одобрена решением федерального учебно-методического объединения по общему образованию протокол от 8 апреля 2015 г. № 1/15)
- Приказом Минпросвещения России от 28.12.2018 N 345 (ред. от 18.05.2020) "О федеральном перечне учебников, рекомендуемых к использованию при реализации имеющих государственную аккредитацию образовательных программ начального общего, основного общего, среднего общего образования"
- Учебный план ЧУ ОО «Петровская школа» обеспечивает выполнение

санитарно-эпидемиологические правил и нормативов СанПиН 2.4.2.2821-10 «Санитарно-эпидемиологические требования к условиям и организации обучения в общеобразовательных учреждениях», утвержденные Постановлением Главного государственного санитарного врача Российской Федерации от 29.12.2010 № 189 (в редакции постановлений Главного государственного санитарного врача РФ от 29 июня 2011 г., 25 декабря 2013 г., 24 ноября 2015 г., 22 мая 2019 г).

Учебный план для 5 - 9 класса обеспечивают участие школы в формировании социального заказа и ориентирован на решение следующих задач:

- обеспечение общего образования, установленного федеральным государственным образовательным стандартом основного общего образования;
- формирование российской гражданской идентичности обучающихся;
- единство образовательного пространства Российской Федерации;
- доступность получения качественного основного общего образования;
- преемственность основных образовательных программ основного общего, среднего общего, профессионального образования;
- духовно-нравственного развития, воспитание обучающихся и сохранение их здоровья;
- создание условий для обучения и воспитания обучающихся, при которых лидирующую позицию занимают направления деятельности, ориентированные на раскрытие интеллектуального, творческого, духовного и физического потенциала обучающихся, их индивидуальных способностей, интересов, возможностей;
- поддержку и продвижение русского языка как государственного и языка межнационального общения ;
- построение образовательной деятельности с учетом индивидуальных возрастных, психологических и физиологических особенностей обучающихся;

- поддержку интегративного освоения и использование информационных и коммуникационных технологий обучения при освоении различных учебных дисциплин;
- формирование коммуникативных компетенций обучающихся для успешной коммуникации между социальными и профессиональными группами в современных диалектных условиях;
- формирование гражданско-патриотического мировоззрения, расширение историко-культурного кругозора через изучение основ духовно-нравственной культуры народов России;
- формирование правовой, финансовой грамотности обучающихся, изучение основ предпринимательской деятельности, основ жилищно-коммунального хозяйства;
- изучение обучающимися правил дорожного движения, поведения на ж/д транспорте, освоение умений действовать в чрезвычайных ситуациях природного, техногенного и социального характера.

Учебный план предусматривает 5-летний срок освоения образовательных программ основного общего образования для V-IX классов.

Объем домашних заданий (по всем предметам) должен быть таким, чтобы затраты времени на его выполнение не превышали (в астрономических часах): в V классах – 2 ч., в VI-VIII классах – 2,5 ч., в IX классах – до 3,5 ч.

Учебный план определяет общие рамки отбора содержания основного общего образования, разработки требований к его усвоению и организации образовательного процесса, а также выступает в качестве одного из основных механизмов его реализации.

Учебный план предусматривает работу школы в режиме пятидневной рабочей недели, при этом предельно допустимая аудиторная нагрузка не превышает норму, установленную СанПиН 2.4.2.2821-10 (от 29.12.2010).

Продолжительность уроков в 5-9 классах – 40 минут (в соответствии с пп. 2.9.1, 2.9.3 СанПиН 2.4.2.2821-10)

Учебный план:

- фиксирует максимальный объем учебной нагрузки обучающихся;
- определяет (регламентирует) перечень учебных предметов, курсов, направлений внеурочной деятельности и время, отводимое на их освоение и организацию;
- распределяет учебные предметы, курсы и направления внеурочной деятельности по классам и учебным годам.

Учебный план обеспечивает обучение на государственном языке Российской Федерации – русском.

Учебный план состоит из двух частей: обязательной части и части, формируемой участниками образовательных отношений, включающей внеурочную деятельность.

Обязательная часть учебного плана определяет состав учебных предметов обязательных предметных областей и учебное время, отводимое на их изучение по классам (годам) обучения.

В учебный план входят следующие обязательные предметные области и учебные предметы:

- русский язык и литература (русский язык, литература);
- родной язык, родная литература (родной (русский)) язык, родная (русская) литература);
- иностранный язык (английский язык). Второй иностранный язык (французский язык, немецкий язык, итальянский язык- по выбору);
- общественно - научные предметы (история, всеобщая история, обществознание, география);
- математика и информатика (математика, алгебра, геометрия, информатика);
- основы духовно - нравственной культуры народов России;
- естественно - научные предметы (физика, биология, химия);
- искусство (изобразительное искусство, музыка);
- технология (технология);
- физическая культура и основы безопасности жизнедеятельности (физическая культура, основы безопасности жизнедеятельности).

Обязательная часть учебного плана, определяет содержание образования, обеспечивающего реализацию интересов и потребностей обучающихся, их родителей (законных представителей), образовательного учреждения.

При выборе русского языка как родного возможно его изучать в рамках предметной области «Русский язык и литература» в предметах «Русский язык» и «Литература» или как отдельные учебные предметы предметной области «Родной язык и родная литература» - «Родной (русский) язык» и «Родная (русская) литература»

Образовательная организация самостоятельно определяет количество часов на изучение учебного предмета с учетом имеющихся кадровых, финансово-экономических, материально-технических условий, учебно-методического обеспечения.

Предметная область «Родной язык и родная литература» в ЧУ ОО Петровская школа введена для изучения в 5-х -9-х классах и предполагает на 2022-2023 учебный год:

«Родной (русский) язык» - 1 час в 6-х классах и 0,5 часа в 9 классе.

«Родной (русский) язык» - 17 часов интегрировано в учебном предмете «Русский язык» в 7 и 8 классах.

«Родная (русская) литература» - 0,5 часа в 9 классе.

«Родная (русская) литература» - 17 часов интегрировано в 6-8 классах в учебном предмете «Литература» .

Прохождение программы по предметам «Родной (русский) язык» фиксируется в журнале на отдельной странице в 6-х, 9-х классах, «Родная (русская) литература» фиксируется в журнале на отдельной странице в 9-х классах соответственно. В 7-8 классах прохождение программы по предметам «Родной (русский) язык» фиксируется в журнале на странице предмета «Русский язык». В 6-8 классах прохождение программы по предмету «Родная (русская) литература» фиксируется в журнале на странице предмета «Литература».

Предметная область «Иностранный язык» представлена учебным предметом «Иностранный язык (английский)» в учебном плане в недельном объеме 3 часа.

Изучения второго иностранного языка осуществляется с 5-ого класса. В обязательной части учебного плана выделено 2 часа (с 5 по 8 классы) и 1 час в неделю на изучение второго иностранного языка в 9 классе.

Предметная область «Математика и информатика». На изучение математики в 5-6 класса – по 5 часов в неделю; на изучение алгебры 7-9 классы по 4 часа; на изучение геометрии 7-9 классы по 2 часа; на изучение информатики 7-9 классы по 1 часу.

Предметная область «Естественно-научные предметы». На изучение биологии отводится по 1 часу для 5 и 6 класса, в 7-9 классы по 2 часа; на изучение физики 7-8 классы по 2 часа и в 9 классе – 3 часа; на изучение химии 8-9 классы по 2 часа.

Предметная область «Общественно-научные предметы».

Всеобщая история и история России – по 2 часа с 5 по 9 классы.

Обществознание с 6 по 9 классы - по 1 часу в неделю. На изучение географии отводится в 5-6 классах по 1 часу в неделю, с 7 по 9 классы – по 2 часа в неделю.

В предметную область «Искусство» включены: музыка – с 5-8 классы по 1 часу и ИЗО – с 5-6 классы по 1 часу в неделю.

В предметной области «Технологии» на изучение предмета технология отводится по 1 часу для 5 -7 классов.

Предметная область «Физическая культура и ОБЖ».

В обязательной части учебного плана на физическую культуру отводится по 2 часа в неделю в 5-9 классах. В СанПиН 2.4.2.2821-10 говорится, что для удовлетворения биологической потребности в движении независимо от возраста обучающихся рекомендуется проводить не менее 3-х учебных занятий физической культурой (в урочной и внеурочной форме) в неделю, предусмотренных в объеме общей недельной нагрузки. Принимая во

внимание особенности функционирования ЧУ ОО «Петровская школа», как школы полного дня, в которой организовано пребывание учащихся с 9.00-18.00, распределение часов физической культуры происходит следующим образом: 2 часа физкультуры проводятся в первой половине дня и входят в сетку школьного расписания. Они дополняется 1 часом занятий ОФП на свежем воздухе или на базе спортивного клуба «Витязь» во второй половине дня после 45 минут перерыва после учебных занятий.

Учебный предмет «Основы безопасности жизнедеятельности» изучается в 8-9 классах по 1 часу в неделю. Введение ОБЖ на базовом уровне обусловлено необходимостью обучения обучающихся умениям действовать в чрезвычайных ситуациях природного, техногенного и социального характера; использовать средства индивидуальной и коллективной защиты; оказывать первую медицинскую помощь пострадавшим и т. д..

При изучении предметной области «Основы духовно-нравственной культуры народов России» (1 час в 5) мы руководствуемся письмом Министерства образования и науки РФ от 25.05. 2015 года №08-761 «Об изучении предметных областей: «Основы религиозных культур и светской этики» и «Основы духовно-нравственной культуры народов России». Предметная область ОДНКНР является логическим продолжением предметной области ОРКСЭ начальной школы. В рамках предметной области ОДНКНР возможна реализация учебных предметов, учитывающих региональные особенности народов Российской Федерации. Предметная область ОДНКНР может быть реализована через:

- 1) занятия по предметной области ОДНКНР, учитывающие региональные, национальные и этнокультурные особенности региона России, включенные в часть учебного плана, формируемую участниками образовательных отношений;
- 2) включение в рабочие программы учебных предметов, курсов, дисциплин (модулей) других предметных областей тем, содержащих вопросы духовно-нравственного воспитания;

3) включение занятий по предметной области ОДНКНР во внеурочную деятельность в рамках реализации Программы воспитания и социализации обучающихся. В связи с тем, что решение о реализации данной предметной области относится к компетенции образовательной организации, нами реализуется включение занятий в часть, формируемую участниками образовательных отношений.

Часть учебного плана, формируемая участниками образовательных отношений, определяет содержание образования, обеспечивающего реализацию интересов и потребностей обучающихся, их родителей (законных представителей), образовательного учреждения, учредителя образовательного учреждения (организации).

Время, отводимое на данную часть учебного плана, используется на введение специально разработанных учебных курсов, обеспечивающих интересы и потребности участников образовательного процесса.

Для формирования коммуникативной компетенции школьников и в соответствии с запросом родителей обучающихся в части учебного плана, формируемого участниками образовательного процесса, добавлены курсы:

6-9 классы – «Разговорный английский» в объеме 1 часа в неделю. Этот курс создан с целью повышения предметной компетенции по всем видам диалогической речи, а также создание возможностей для приобретения учащимися умений практического владения разговорным английским языком в различных жизненных ситуациях. Особенно важным представляется изучение иностранных языков в свете формирования и развития всех видов речевой деятельности, следует подчеркнуть, что владение основами речи должно быть достаточно прочным и стабильным на долгое время. Оно должно служить неким фундаментом для последующего языкового образования, совершенствования с целью использования иностранного языка в будущей профессиональной сфере деятельности после окончания данного этапа обучения.

Кроме этого в 9-ом классе в части учебного плана, формируемого участниками образовательного процесса, введен курс «Практикум по математике».

Расписание занятий составляется с учетом различных форм организации занятий, выбора ряда курсов, соблюдения санитарно-гигиенических норм, с учетом психолого-педагогических особенностей учащихся разного возраста, с учетом возможностей школы полного дня.

В соответствии с традицией и для удобства восприятия учебный план 5- 9 классов ЧУ ОО «Петровская школа» сформирован в «недельной» форме.

Преподавание учебных дисциплин обеспечивается учебно-методическими комплектами /комплексами, системами учебников, учебниками, принадлежащими к завершенным предметным линиям, рекомендованных (допущенных) к использованию в образовательном процессе в общеобразовательных организациях, реализующих образовательные программы общего образования и имеющих государственную аккредитацию, утвержденным приказом Минобрнауки России на текущий учебный год.

В 5-8-ых классах система аттестации достижений учащихся – промежуточная. Промежуточная аттестация проводится в соответствии с Федеральным законом РФ от 29.12.2012 года №273-ФЗ «Об образовании в РФ», Федеральным государственным образовательным стандартом, Уставом школы, Положением о системе оценки достижения планируемых результатов освоения основной образовательной программы ОО, при этом формы проведения промежуточной аттестации определяются с учетом перспектив и специфики изучения предмета.

Промежуточная аттестация обучающихся проводится с целью получения объективной оценки усвоения обучающимися образовательных программ, за степень усвоения обучающимися Федерального государственного образовательного стандарта, определенного образовательной программой в рамках учебного года и курса в целом.

Ежегодно, не позднее 31 марта текущего учебного года решением педагогического совета могут быть внесены изменения в формы проведения промежуточной аттестации за текущий учебный год.

Формы проведения промежуточной аттестации в 5-9-ых классах

Предметы учебного плана	Форма проведения				
	5 класс	6 класс	7 класс	8 класс	9 класс
Русский язык	Контрольная работа (годовая). Выставление оценок на основании четвертных				
Литература	Выставление оценок на основании четвертных				
Иностранный (английский) язык	Выставление оценок на основании четвертных				
Второй иностранный язык	Выставление оценок на основании четвертных				
Математика	Контрольная работа (годовая). Выставление оценок на основании четвертных				
Алгебра	Контрольная работа (годовая). Выставление оценок на основании четвертных				
Геометрия	Контрольная работа (годовая). Выставление оценок на основании четвертных				
Информатика	Выставление оценок на основании четвертных				
География	Выставление оценок на основании четвертных				
Биология	Выставление оценок на основании четвертных				
Физика	Выставление оценок на основании четвертных				
История	Выставление оценок на основании четвертных				
Обществознание	Выставление оценок на основании четвертных				
Музыка	Безотметочная система оценивания уровня подготовки учащихся				
ИЗО	Выставление оценок на основании четвертных				
Технология	Выставление оценок на основании четвертных				
Физическая культура	Выставление оценок на основании четвертных				

	Безотметочная система оценивания уровня подготовки учащихся в 9 классе
ОДНКНР	Безотметочная система оценивания уровня подготовки учащихся
ОБЖ	Аттестация по полугодиям. Выставление оценок на основании полугодовых
Разговорный английский	Аттестация по полугодиям. Выставление оценок на основании полугодовых
Практикум по математике	Безотметочная система оценивания уровня подготовки учащихся (9 класс)
Родной язык (русский)	Аттестация по полугодиям (6 и 9 класс) Выставление оценок на основании полугодовых
Родная (русская) литература	Аттестация по полугодиям (9 класс) Выставление оценок на основании полугодовых

Учебный план 6-9 классов Приложение №1

Для успешной реализации учебного плана возможно осуществление образовательной деятельности по образовательным программам основного общего образования с применением электронного обучения и дистанционных образовательных технологий. При необходимости допускается интеграция форм обучения, например, очного и электронного обучения с использованием дистанционных образовательных технологий.

Учебный план составляется на один учебный год. Согласовывается на педсовете и утверждается директором школы. Оформляется как Приложение к ООП ООО.

В соответствии с подпунктом «м» пункта 1 статьи 11 Федерального закона от 21.12.1994 № 68-ФЗ «О защите населения и территорий от чрезвычайных ситуаций природного и техногенного характера», пунктом 2 статьи 31 Федерального закона от 30.03.1999 № 52 -ФЗ «О санитарно-эпидемиологическом благополучии населения» в условиях распространения новой коронавирусной инфекции на территории г. Москвы предусмотреть

меры по предупреждению невыполнения учебных планов, в частности путем корректировки рабочих программ, курсов, дисциплин.

Ввиду необходимости введения ограничительных мер, предупреждающих распространение коронавирусной инфекции (дополнительные выходные дни, переход на дистанционное обучение, сокращение продолжительности дистанционного урока) внесены изменения в ООП в части корректировки содержания рабочих программ.

Предусмотрены в РП меры, предупреждающие невыполнение программы посредством:

- укрупнения дидактических единиц в тематическом планировании;
- сокращения часов на проверочные работы;
- оптимизации домашних заданий.

При этом не допускается уменьшения объема часов за счет полного исключения раздела из программы.

Внеурочная деятельность в соответствии с требованиями ФГОС ООО организуется по основным направлениям развития личности:

1. Духовно-нравственное;
2. Социальное;
3. Общеинтеллектуальное;
4. Общекультурное;
5. Спортивно-оздоровительное.

Организация занятий по этим направлениям является неотъемлемой частью образовательного процесса в образовательном учреждении.

Содержание данных занятий должно формироваться с учетом пожеланий обучающихся и их родителей (законных представителей) и осуществляться посредством различных форм организации, отличных от урочной системы обучения, таких, как экскурсии, кружки, секции, круглые столы, конференции, диспуты, школьные научные общества, олимпиады, конкурсы, соревнования, поисковые и научные исследования, общественно-полезные практики и т.д.

Для организации внеурочной деятельности обучающихся образовательным учреждением могут использоваться возможности учреждения дополнительного образования, культуры, спорта. В период каникул для продолжения внеурочной деятельности могут использоваться возможности специализированных лагерей, тематических лагерных смен, летних школ.

Принципы чередования учебной и внеурочной деятельности в рамках реализации основной образовательной программы основного общего образования определяет образовательное учреждение.

Для развития потенциала одаренных и талантливых детей с участием самих обучающихся и их семей могут разрабатываться индивидуальные учебные планы, в рамках которых формируется индивидуальная траектория развития, обучающегося (содержание дисциплин, курсов, модулей, тем и формы образования). Реализация индивидуальных учебных планов может быть организована в том числе с помощью дистанционного образования. Реализация индивидуальных учебных планов, программ сопровождается тьюторской поддержкой.

Продолжительность учебного года на уровне основного общего образования составляет 34 недели. Продолжительность каникул в течение учебного года составляет не менее 30 календарных дней, летом — не менее 8 недель. Продолжительность урока в 5-9 классах составляет 40 минут.

Предпрофильная подготовка идет в рамках предметов и внеурочной деятельности.

3.2. План внеурочной деятельности

Внеурочная деятельность в рамках реализации ФГОС – это образовательная деятельность, осуществляемая в формах, отличных от классно-урочной, и направленная на достижение планируемых результатов освоения основной образовательной программы основного общего образования.

План внеурочной деятельности ЧУ ОО «Петровская школа» обеспечивает реализацию требований Федерального государственного образовательного

начального общего и основного общего образования и определяет общий и максимальный объем нагрузки обучающихся в рамках внеурочной деятельности, состав и структуру направлений и форм внеурочной деятельности по классам.

Внеурочная деятельность в школе осуществляется в соответствии с требованиями федеральных государственных образовательных стандартов, основной образовательной программы основного общего образования через модель дополнительного образования.

Основными принципами организации внеурочной деятельности в ОУ являются:

- создание единой образовательной среды как механизма обеспечения полноты, целостности и преемственности образования;
- развитие индивидуальности каждого ребенка;
- системная организация управления образовательным процессом.

Организация внеурочной работы в образовательном учреждении базируется на решении следующих задач:

- развитие индивидуальных способностей, обучающихся через формирование предметных и метапредметных компетентностей посредством углубления и расширение основ знаний образовательных областей, заложенных в инвариантной части образовательного плана;
- духовно-нравственное воспитание школьников, формирование позитивных отношений ребенка к базовым ценностям нашего общества и социальной реальности в целом;
- формирование устойчивых мотивов и потребностей в бережном отношении к своему здоровью, развитие навыков организации здорового образа жизни;
- психолого-педагогическая (коррекционная) поддержка обучающихся школы;
- способствовать осуществлению воспитания благодаря включению детей в личностно значимые творческие виды деятельности, в процессе которых

формируются нравственные, духовные и культурные ценности подрастающего поколения;

Программы внеурочной деятельности направлены:

- на расширение содержания программ общего образования;
- на реализацию основных направлений образовательной политики;
- на формирование личности ребенка средствами искусства, творчества, спорта.

Внеурочная деятельность на базе образовательного учреждения реализуется через систему дополнительного образования и работу классных руководителей по следующим направлениям развития личности:

1. спортивно-оздоровительное
2. духовно-нравственное
3. социальное
4. общеинтеллектуальное
5. общекультурное.

План внеурочной деятельности создаёт условия для повышения качества образования, обеспечивает развитие личности обучающихся, способствует самоопределению учащихся в выборе профиля обучения с учетом возможностей педагогического коллектива.

Внеурочная деятельность является составной частью учебно-воспитательного процесса и одной из форм организации свободного времени учащихся. Организуется во внеурочное время для удовлетворения потребностей учащихся в содержательном досуге, их участии в самоуправлении и общественно-полезной деятельности, направлена на достижение планируемых результатов освоения основной образовательной программы

Структура плана внеурочной деятельности 5-9 классов соответствует требованиям ФГОС ООО и включает регулярные внеурочные занятия, которые проводятся с четко фиксируемой периодичностью и в четко установленное время (в определенные дни недели в определенные часы) в соответствии с расписанием занятий внеурочной деятельности, и нерегулярные внеурочные

занятия, которые планируются и реализуются в соответствии с планом воспитательной работы ОО.

Регулярные занятия- это, прежде всего внеурочные занятия в кружках, спортивных секциях, творческих студиях и т.д., проводятся по расписанию ,в соответствии с учебно-тематическим планом программ внеурочной деятельности. К регулярным внеурочным занятиям также отнесены классные часы и иные внеклассные мероприятия (по плану работы классных руководителей), в том числе мероприятия по профилактике детского дорожно-транспортного травматизма и пожарной безопасности (ПДДТТ и ПБ)

К нерегулярным занятиям относится деятельность, проводимая классными руководителями и другими педагогическими работниками в соответствии с их должностными обязанностями с определенной периодичностью, включая мероприятия, проводимые в соответствии с планом воспитательной работы образовательного учреждения и классных коллективов.

Формы нерегулярных занятий: работа школьного спортивного клуба, исследовательская деятельность, проектная деятельность, экскурсии, круглые столы, конференции, диспуты, викторины, праздничные мероприятия, тематические классные часы, спортивные соревнования, поисковые исследования.

Данная форма организации внеурочной деятельности позволит избежать перегрузки обучающихся и в то же время осуществить всестороннее личностное развитие, удовлетворить образовательные запросы обучающихся и родителей, представить обучающимся и родителям (законным представителям) весь спектр направлений и форм внеурочной деятельности, реализуемых в школе.

В зависимости от конкретных условий реализации основной общеобразовательной программы, числа обучающихся и их возрастных особенностей допускается формирование учебных групп из обучающихся разных классов в пределах одного уровня образования

План внеурочной деятельности *Приложение №2*

План внеурочной деятельности составляется на один учебный год и оформляется как приложения к ООП ООО.

3.3. Календарный учебный график *Приложение №*

3.4. Система условий реализации основной образовательной программы основного общего образования ЧУ ОО «Петровская школа».

Интегративным результатом выполнения требований к условиям реализации основной образовательной программы образовательного учреждения должно быть создание и поддержание развивающей образовательной среды, адекватной задачам достижения личностного, социального, познавательного (интеллектуального), коммуникативного, эстетического, физического, трудового развития обучающихся.

Условия, созданные в ЧУ ОО «Петровская школа», реализующей основную образовательную программу основного общего образования:

- соответствуют требованиям Стандарта;
- обеспечивают достижение планируемых результатов освоения основной образовательной программы общеобразовательного учреждения и реализацию предусмотренных в ней образовательных программ;
- учитывают особенности образовательного учреждения, его организационную структуру, запросы участников образовательного процесса в основном общем образовании.

Исходя из материально-технических и информационно-методических условий ЧУ ОО «Петровская школа» для успешной реализации основной образовательной программы возможно осуществление образовательной деятельности по образовательным программам основного общего образования и (или) по дополнительным общеобразовательным программам с применением электронного обучения и дистанционных образовательных технологий. Школа может организовывать проведение учебных занятий,

консультаций, вебинаров на школьном портале или иной платформе с использованием различных электронных образовательных ресурсов.

При необходимости допускается интеграция форм обучения, например, очного и электронного обучения с использованием дистанционных образовательных технологий.

Деятельность школы определяется Порядком применения организациями, осуществляющими образовательную деятельность, электронного обучения, дистанционных образовательных технологий при реализации образовательных программ, утвержденным приказом Минобрнауки от 23.08.2017 г. №816 и Положением об электронном обучении и использовании дистанционных образовательных технологий при реализации образовательных программ в ЧУ ОО «Петровская школа».

3.4.1. Описание кадровых условий реализации основной образовательной программы основного общего образования.

ЧУ ОО «Петровская школа» укомплектована кадрами, имеющими необходимую квалификацию для решения задач, определенных основной образовательной программой основного общего образования, способными к инновационной профессиональной деятельности.

Основой для разработки должностных инструкций служат квалификационные характеристики, представленные в Едином квалификационном справочнике должностей руководителей, специалистов и служащих.

ЧУ ОО Петровская школа укомплектована медицинским работником, работниками пищеблока, вспомогательным персоналом.

Описание кадровых условий школы представлено в таблице. В ней соотнесены должностные обязанности и уровень квалификации специалистов, предусмотренные Приказом Министерства здравоохранения и социального развития Российской Федерации от 26 августа 2010 г. № 761н, зарегистрированным в Минюсте 6 октября 2010 г. с имеющимся кадровым потенциалом образовательного учреждения. Это позволяет определить

состояние кадрового потенциала и наметить пути необходимой работы по его дальнейшему изменению.

Работу с учащимися в основной школе осуществляет квалифицированный коллектив, состоящий из 34 педагогических работников. В таблице приведены данные по всему педагогическому составу основной школы.

Должность	Должностные обязанности	Уровень квалификации работников	
		Требования к уровню квалификации	фактически
Руководитель	Обеспечивает системную образовательную и административно-хозяйственную работу.	ВПО по направлениям подготовки «Государственное и муниципальное управление», «Менеджмент», «Управление персоналом» и стаж на педагогических должностях не менее 5 лет либо ВПО и ДПО в области гос. и муницип. управления или менеджмента и экономики и стаж работы на педагогических или руководящих должностях не менее 5 лет.	ВПО, курсовая подготовка по направлению «Менеджмент» пед. стаж – более 5 лет
Заместитель руководителя	Координирует работу преподавателей, воспитателей, разработку учебно-методической и иной документации;	ВПО по направлениям подготовки	ВПО, курсовая подготовка по направлению «Менеджмент», стаж более 5 лет

	<p>обеспечивает совершенствование методов организации образовательного процесса; осуществляет контроль за качеством образования.</p>		
Учитель	<p>Осуществляет обучение и воспитание обучающихся, способствует формированию общей культуры личности, социализации, осознанного выбора и освоения образовательных программ.</p>	<p>ВПО или СПО «Образование и педагогика» или в области, соответствующей преподаваемому предмету</p>	<p>ВПО -34 чел. «Образование и педагогика» в области, соответствующей преподаваемому предмету</p>
Педагог-психолог	<p>Осуществляет профессиональную деятельность, направленную на сохранение психического, соматического и социального благополучия обучающихся.</p>	<p>ВПО или СПО «Педагогика и психология»</p>	<p>ВПО «Педагогика и психология»</p>
Библиотекарь	<p>Обеспечивает доступ обучающихся к информационным ресурсам, участвует в их духовно-нравственном воспитании,</p>	<p>ВПО, СПО</p>	<p>ВПО – 1 чел.</p>

	проориентации и социализации, содействует формированию информационной компетентности обучающихся.		
--	---	--	--

Группа специалистов, работая в единой команде, реализующая ООП основного общего образования:

- реализуют образовательную программу основной образовательного учреждения в разнообразных организационно-учебных формах (уроки разновозрастные и разновозрастные, занятия, тренинги, проекты, практики, конференции, и пр.), с постепенным расширением возможностей школьников осуществлять выбор уровня и характера самостоятельной работы. Эту задачу решают учителя-предметники;
- организует в сфере учения для подростков место встречи замыслов с их реализацией, место социального экспериментирования, позволяющего ощутить границы собственных возможностей. Эту задачу решают учителя-предметники;
- организует систему социальной жизнедеятельности и группового проектирования социальных и образовательных событий, предоставляет подросткам поле для самопрезентации и самовыражения в группах сверстников и разновозрастных группах. Эту задачу решают классные руководители; заместитель директор по воспитательной работе;
- создает пространство для реализации разнообразных творческих замыслов подростков, проявления инициативных действий. Эту задачу решают совместно учитель, классный руководитель.

Профессиональное развитие и повышение квалификации педагогических работников: по состоянию на 01.09.2020 г. на уровне основного общего образования работает высоко квалифицированный педагогический коллектив.

Информация о квалификации педагогов представлена в таблице:

Квалификационная категория	5 класс по ФГОС	6 класс по ФГОС	7 класс по ФГОС	8 класс по ФГОС	9 класс по ФГОС
Высшая квалификационная категория	3	3	3	3	3
I квалификационная категория	2	2	2	2	2
Соответствие занимаемой должности	28	28	29	29	29
Без категории	1	1	0	0	0

Основным условием формирования и наращивания необходимого и достаточного кадрового потенциала школы является создание условий для профессионального развития педагога, его включенности в процессы непрерывного образования. Непрерывность профессионального развития педагогических работников школы, реализующих образовательную программу основного общего образования, обеспечивается графиком освоения работниками школы дополнительных профессиональных образовательных программ, не реже чем каждые пять лет. Кроме этого, педагоги систематически повышают свою квалификацию, участвуя в профессиональных конкурсах различного уровня, организуя работу мастер-классов муниципального уровня, разработку разноплановых проектов, участвуя в работе семинаров и других мероприятиях, организуемых в районе, области, России. Все это способствует обеспечению реализации образовательной программы школы на оптимальном уровне.

Учителя школы постоянно повышают свою квалификацию как на курсах, так и участвуя в семинарах, мастер-классах. Они проводят самоанализ и рефлексию достигнутых результатов, обобщают свой педагогический опыт.

Примерные критерии оценки результативности деятельности педагогических работников.

Результативность деятельности может оцениваться по схеме:

критерии оценки,

содержание критерия,

показатели/индикаторы.

Показатели и индикаторы могут быть разработаны образовательной организацией на основе планируемых результатов (в том числе для междисциплинарных программ) и в соответствии со спецификой основной образовательной программы образовательной организации. Они отражают динамику образовательных достижений обучающихся, в том числе формирования УУД, а также активность и результативность их участия во внеурочной деятельности, образовательных, творческих и социальных, в том числе разновозрастных, проектах, школьном самоуправлении, волонтерском движении. Обобщенная оценка личностных результатов учебной деятельности обучающихся может осуществляться в ходе различных мониторинговых исследований. При оценке качества деятельности педагогических работников могут учитываться востребованность услуг учителя (в том числе внеурочных) учениками и родителями; использование учителями современных педагогических технологий, в том числе ИКТ и здоровьесберегающих; участие в методической и научной работе; распространение передового педагогического опыта; повышение уровня профессионального мастерства; работа учителя по формированию и сопровождению индивидуальных образовательных траекторий обучающихся; руководство проектной деятельностью обучающихся; взаимодействие со всеми участниками образовательного процесса и др.

Ожидаемый результат повышения квалификации – профессиональная готовность работников образования к реализации ФГОС ООО:

обеспечение оптимального вхождения работников образования в систему ценностей современного образования;

освоение новой системы требований к структуре основной образовательной программы, результатам ее освоения и условиям реализации, а также системы оценки итогов образовательной деятельности обучающихся;

овладение учебно-методическими и информационно-методическими ресурсами, необходимыми для успешного решения задач ФГОС ООО.

Одним из условий эффективности реализации ФГОС ООО является создание системы методической работы, обеспечивающей сопровождение деятельности педагогов на всех этапах реализации требований ФГОС ООО. Организация методической работы может планироваться по следующей форме: мероприятия, сроки исполнения, ответственные, подведение итогов, обсуждение результатов (но не ограничиваться этим).

При этом могут быть использованы мероприятия:

1. Семинары, посвященные содержанию и ключевым особенностям ФГОС ООО.
2. Тренинги для педагогов с целью выявления и соотнесения собственной профессиональной позиции с целями и задачами ФГОС ООО.
3. Заседания методических объединений учителей, воспитателей по проблемам введения ФГОС ООО.
4. Конференции участников образовательного процесса и социальных партнеров образовательной организации по итогам разработки основной образовательной программы, ее отдельных разделов, проблемам апробации и введения ФГОС ООО.
5. Участие педагогов в разработке разделов и компонентов основной образовательной программы образовательной организации.
6. Участие педагогов в разработке и апробации оценки эффективности работы в условиях внедрения ФГОС ООО и новой системы оплаты труда.
7. Участие педагогов в проведении мастер-классов, круглых столов, стажерских площадок, «открытых» уроков, внеурочных занятий и мероприятий по отдельным направлениям введения и реализации ФГОС ООО. Подведение итогов и обсуждение результатов мероприятий могут осуществляться в разных формах: совещания при директоре, заседания педагогического и методического советов, решения педагогического совета, презентации, приказы, инструкции, рекомендации, резолюции и т. д.

Образовательные технологии, используемые педагогами ЧУ ОО Петровская школа

Одно из основных направлений работы по повышению качества образования – активное использование современных образовательных технологий в образовательном процессе.

- 100% учителей школы владеют информацией о современных педагогических технологиях, интенсифицирующих процесс обучения;

- 100% учителей используют различные технологии полностью или поэлементно.

№ п/п	Технология	Предмет	Результат
1.	Развивающее обучение	все предметы базового компонента	- всестороннее гармоничное развитие личности ребенка; - повышение % качества знаний
2.	Педагогика сотрудничества. Коллективные формы обучения	все предметы базового компонента	- формирование познавательной мотивации, способствующей повышению эффективности обучения, самооценки и развития личности ребенка в целом; - формирование коллективистских качеств, повышение ответственности, уверенности в собственных силах; - результаты анкетирования показали коррекцию ценностных ориентаций учащихся: получили опыт творчества и сотворчества - 90%; приобрели лидерские качества (инициативность, ответственность, чувство коллективизма) – 72%

3.	Технология индивидуального обучения	все предметы базового компонента	<ul style="list-style-type: none"> - разработка разноуровневых заданий, направленность на достижение уровня обязательной подготовки; - формирование общенаучных умений и навыков при опоре на зону ближайшего развития каждого ученика; - открытость требований, - учет индивидуального темпа овладения учебным материалом, коррекция проблемных тем курса; -повышение мотивации к учению; - функционирование НОУ с целью подготовки учащихся к предметным олимпиадам (30% учащихся);
4.	Информационно-коммуникационные технологии	Все предметы базового компонента	<ul style="list-style-type: none"> - реализация потребности в расширении информационной базы обучения, использование обучающих программ, электронных учебных изданий; - достижение двусторонней связи (обмена информацией) учителя и учащегося; - вывод учащихся на позицию субъекта обучения; - участие в Интернет-конференциях, конкурсах - участие в подготовке материалов для школьного сайта
5.	Технология проведения коллективных творческих дел (КТД)	Воспитательная работа	<ul style="list-style-type: none"> - реализация социально значимых проектов; - формирование организаторских способностей; - создание условий для самореализации учащихся в творчестве, приобретение практического опыта участия в общественной жизни гимназии;

			- активная гражданская позиция выпускников школы;
5.	Исследовательская технология	русский язык литература математика физика биология информатика	- развитие исследовательских навыков в процессе обучения с последующей успешной презентацией результатов работы на школьных и городских научно-практических конференциях.
6.	Технология модульного обучения	биология	- разработка новых подходов к объяснению нового материала, приобретение навыка самостоятельной работы, приоритет принципа обратной связи, рефлексия собственной деятельности ученика через работу в тетрадях с печатной основой; - экономия учебного времени

3.4.2. Психолого-педагогические условия реализации основной образовательной программы основного общего образования.

Основная образовательная программа (ООП) определяет цели, задачи, планируемые результаты, содержание и организацию психолого – педагогического сопровождения образовательного процесса на ступени основного общего образования.

Программа психолого-педагогического сопровождения реализуется в рамках условий реализации ФГОС и направлена на формирование общей культуры, духовно-нравственное, гражданское, социальное, личностное и интеллектуальное развитие, саморазвитие и самосовершенствование обучающихся. Это обеспечивает их социальную успешность, развитие творческих способностей, сохранение, укрепление и профилактику здоровья.

Активное использование современных педагогических технологий (информационно – коммуникационных, здоровьесберегающих), а также профилактика физических, умственных и психологических перегрузок всех участников образовательного процесса, позволяют педагогам школы осуществлять образовательную деятельность на оптимальном уровне.

Работа по психолого-педагогическому сопровождению участников образовательного процесса осуществляется педагогом - психологом и педагогами школы.

Созданная система психолого-педагогического сопровождения учебного – воспитательного процесса и условий личностного развития учащихся (в соответствии с нормой развития в соответствующем возрасте), предполагает поддержку всех детей гимназии, что соответствует основным запросам администрации на виды работ психолога и требованиям основного общего образования. Разработан перспективный план работы психологической службы, отражающий основные направления деятельности.

Целью деятельности психологической службы гимназии является создание эффективной системы психологического сопровождения всех участников образовательного процесса, на ступени основного общего образования для реализации основной образовательной программы.

Задачи деятельности психологической службы:

- участие в формировании единой общешкольной образовательной среды, обладающей целостностью и способствующей достижению образовательной цели;
- обеспечение преемственности начального общего, основного общего, среднего (полного) общего образования;
- оказание психологической помощи всем участникам образовательного процесса в решении проблем, возникающих в процессе обучения, личностного развития, коммуникации;

- выявление, развитие и коррекция способностей и склонностей обучающихся, в том числе одаренности детей, детей с ограниченными возможностями здоровья (ОВЗ) и инвалидов;
- содействие психическому, психофизическому и личностному развитию детей на всех возрастных этапах;
- психологическое сопровождение подготовки всех участников образовательного процесса к итоговой аттестации;
- содействие профессиональному самоопределению учащихся;
- формирование и развитие психолого-педагогической и социальной компетентности обучающихся, педагогов и родителей;
- сохранение и укрепление физического, психологического и социального здоровья обучающихся и педагогов.

Основными формами деятельности психологической службы являются:

1. Психологическое просвещение и профилактика.
2. Психологическое консультирование.
3. Психологическая диагностика.
4. Развивающая и коррекционная работа.
5. Организационно-методическая работа, экспертная работа.

Психолого-педагогическое сопровождение может осуществляться на индивидуальном/ групповом уровнях, уровне класса, уровне школы.

На индивидуальном уровне ведущую роль играет педагог – психолог, социальный педагог или классный руководитель. Определяется направление, форма и длительность работы.

Уровень класса (группы). На данном уровне ведущую роль играют учителя и классный руководитель, обеспечивающие необходимую педагогическую поддержку ребенку в решении задач обучения, воспитания и развития. Основная цель их деятельности – развитие самостоятельности в решении проблемных ситуаций, предотвращение дезадаптации ребенка, возникновения острых проблемных ситуаций. Для достижения данной цели классный

руководитель, совместно с психологом разрабатывает план развития класса и каждого ученика.

Уровень организации. На данном уровне ведется педагогом - психологом, учителями-предметниками, классными руководителями, социальным педагогом, выявляющими проблемы в развитии детей и оказывающими первичную помощь в преодолении трудностей В рамках психолого-медико-педагогического консилиума разрабатываются план дальнейших действий, направленный на решение возникших трудностей ребенка, реализуются профилактические программы, осуществляется экспертная, консультативная, просветительская работа с администрацией и учителями.

План реализации основных направлений психолого-педагогического сопровождения в условиях введения ФГОС ООО

Направления деятельности:

1. Психологическое сопровождение учащихся в адаптационные периоды.

Задачи:

- выявить особенности психологической адаптации учащихся ;
- привлечь внимание родителей к серьезности проблемы периода адаптации;
- осуществить развивающей работы с детьми, испытывающими трудности в адаптационный период (эмоционально-волевая сфера).

Участники	Планируемые мероприятия	Сроки	Планируемые результаты
учащиеся 5 классов	наблюдение за процессом адаптации учащихся 5 классов	в течение года	выявление учащихся имеющих трудности адаптации
родители учащихся 5 классов	психолого-педагогический лекторий «Адаптация в среднем звене школы. Проблемы и сложности»	сентябрь, октябрь	повышение психологической компетенции в вопросах адаптационного периода, представления об ответственности и совместном
родители и учителя 5 классов	индивидуальное консультирование	сентябрь-декабрь	

			решении с ребенком проблемных ситуаций.
учащиеся 5 классов	психолого-педагогическая диагностика уровня тревожности и мотивации учащихся 5-х классов	октябрь (первичная) апрель (вторичная)	выявление учащихся с высоким уровнем тревожности и низкой мотивацией
учителя	педконсилиум по итогам адаптации учащихся 5 классов	октябрь	выработка стратегии и тактики в оказании помощи учащимся, испытывающим трудности адаптации
учащиеся 5 классов	групповые и индивидуальные занятия с учащимися 5-х классов, имеющими высокий уровень тревожности, социальную дезадаптацию	ноябрь-декабрь	снижение уровня тревожности у пятиклассников

2. Психологическое обеспечение профильного и профессионального самоопределения учащихся.

Задачи:

- выявление профессиональных интересов, склонностей, способностей учащихся 8 и 9 классов;
- оказание помощи в определении жизненных планов, профессионального самоопределения;
- просвещение родителей в сфере конструктивного взаимодействия с детьми в период профессионального самоопределения.

Участники	Планируемые мероприятия	Сроки	Планируемые результаты
Учащиеся 9 класса	Факультативный курс "Выбор профессии, Профессиональное самоопределение»	в течение года	Освоение учащимися способа самоопределения, умения

			определять жизненные цели, ставить ближайшие ориентиры
Учащиеся 8 классов	Диагностика структуры учебных интересов.	декабрь	Выявление ярко выраженных и слабых интересов учащихся, первичная профориентация
Учащиеся 9 классов	Профориентационная диагностика (интересы, склонности, способности) Профориентационные классные часы, беседы, игры. Просмотр видеофильма «Дороги, которые мы выбираем»	2 полугодие	Выявление профессиональной направленности Определение дальнейшей перспективы обучения и развития учащихся
Учащиеся 8, 9 классов, Родители	Индивидуальные консультации по результатам профдиагностики учащихся 8 и 9 классов, разработка дальнейшего плана и траектории развития	январь- февраль	Повышение психологической компетенции в вопросах проф. самоопределения подростков, выбор жизненного пути

3. Психологическое обеспечение работы с одаренными детьми.

Задачи:

- выявить учащихся с высоким уровнем умственного развития;
- обучить педагогов способам выявления и развития детской одаренности.

Участники	Планируемые мероприятия	Сроки	Планируемые результаты
Учащиеся 5-6 классов	Диагностика уровня умственного развития	1 полугодие	Выявление учащихся с высоким уровнем умственного

			развития
Одаренные, высокомотивированные учащиеся	Развивающее занятие «Мои возможности, мои способности»	январь	Раскрытие потенциала учащихся, их особенностей развития. Ориентация на усвоение УУД
Учащиеся 9 классов	Диагностика интересов, склонностей, способностей учащихся	февраль	Выявление учащихся с высоким уровнем умственного развития
Учителя	Выступление на педагогическом совете «Психологические особенности одаренных, высокомотивированных детей»	в течение года, по плану	Повышение психологической компетенции педагогов работающих с одаренными детьми
Родители	Индивидуальные консультации, просветительские беседы	в течение года	Повышение психологической компетенции

4. Сохранение психологического здоровья школьников, педагогов в условиях образовательного процесса.

Задачи:

- формирование благоприятных взаимоотношений в классе (профилактика социальной дезадаптации), толерантного отношения в коллективе;
- профилактика употребления ПАВ 5-7 классы;
- профилактика стресса, суицидальных склонностей, асоциального, девиантного поведения среди подростков 5-9 классы;
- просвещение родителей в сфере воспитания и взаимоотношении с детьми;

- профилактика эмоционального выгорания педагогов.

Участники	Планируемые мероприятия	сроки	Планируемые результаты
Учащиеся 5 – 7 классов	Классные часы по профилактике употребления ПАВ и табакокурении	1 полугодие	Снизить вероятность употребления ПАВ и табакокурения. Формирование ответственности у детей за свою жизнь и здоровье
Учащиеся 5 – 8 классов	Занятие на развитие навыков Поведения в конфликте «Конфликт. Пути разрешения конфликта»	1 полугодие	Овладение знаниями и способами разрешения конфликтных ситуаций
Учащиеся 5 – 9 классов	Профилактические классные часы: - «Стресс. Что делать?»; - «Учимся справляться с агрессией и гневом»; - «Мои мечты, надежды, страхи, опасения»	в течение года	Овладение техникой релаксации, саморегуляции и самоконтроля учащихся
Учащиеся, родители, учителя	Индивидуальные консультации, психолого-педагогическая диагностика, просветительская работа (по запросу)	в течение года	Оказание психологической помощи и поддержки всем участникам образовательного процесса (дать рекомендации)
Учащиеся	Развивающие тренинговые занятия (по запросу)		Коррекция эмоционально – волевой, личностной сферы
Учащиеся «группы риска», состоящие на ВШУ, ОДН	Беседы, психолого-педагогическая диагностика, занятия для нормализации психоэмоциональной сферы, познавательной деятельности (по индивидуальному плану)	в течение года	Психологическое сопровождение детей «группы риска»

Родители, учителя – предметники, классные руководители	Психологическое просвещение «Компьютер в жизни подростка. Друг или враг?»	в течение года, по плану	Повышение психологической и социальной компетенции родителей, педагогов, администрации гимназии
	Выступление на ШМО классных руководителей: - «Природа конфликта. Особенности подросткового периода»; - «Школьная тревожность. Как распознать?»		
	Выступление на педагогическом совете «Приемы релаксации. Профилактика эмоционального выгорания»		
	Выступление на родительском собрании «Как помочь в ситуации подготовки ребенка к ОГЭ?» 9-е классы	декабрь	

Планируемые результаты реализации программы психолого-педагогического сопровождения образовательного процесса:

1. Повышение психологического комфорта всех участников образовательного процесса.
2. Снижение уровня тревожности учащихся на этапе адаптации учащихся, успешная социализация.
3. Повышение уровня психологической готовности выпускников к ОГЭ.
4. Уменьшение факторов риска, приводящих к правонарушениям и злоупотреблению психоактивными веществами в подростковой среде.
5. Формирование у подростков представлений об общечеловеческих ценностях, толерантности, здоровом образе жизни.
6. Профессиональное самоопределение выпускников.

7. Повышение психологической культуры и грамотности всех участников образовательного процесса.

3.4.3. Финансовое обеспечение реализации основной образовательной программы основного общего образования.

Финансовое обеспечение реализации основной образовательной программы основного общего образования и объём действующих расходных обязательств отражается в задании учредителя в соответствии с требованиями федеральных государственных образовательных стандартов общего образования.

Задание учредителя обеспечивает соответствие показателей объёмов и качества предоставляемых образовательным учреждением услуг с размерами направляемых на эти цели средств бюджета.

Образовательные услуги предоставляются Учреждением на платной основе. При этом за образовательную деятельность, финансовое обеспечение которой осуществляется за счет бюджетных ассигнований федерального бюджета, бюджетов субъектов РФ, местных бюджетов, плату Учреждение не взимает.

Учреждение может осуществлять образовательную деятельность по реализации, предусмотренных настоящим Уставом, образовательных программ на основании государственных заданий. Порядок выполнения данных заданий и финансирования образовательной деятельности регулируется соответствующими соглашениями о предоставлении субсидии на возмещение затрат в связи с образовательной деятельностью по реализации основных общеобразовательных программ, финансовое обеспечение которых осуществляется за счет бюджетных ассигнований бюджетов субъектов РФ.

Учреждение при осуществлении образовательной деятельности за счет бюджетных ассигнований федерального бюджета, бюджетов субъектов РФ, местных бюджетов, вправе осуществлять за счет средств физических и (или) юридических лиц образовательную деятельность, на предусмотренную установленным государственным или муниципальным заданием, либо

соглашением о предоставлении субсидии на возмещение затрат, на одинаковых при оказании одних и тех же условиях.

Образовательное учреждение самостоятельно определяет:

- соотношение фонда оплаты труда педагогического, административно-управленческого и учебно-вспомогательного персонала;
- соотношение общей и специальной частей внутри базовой части фонда оплаты труда.

Для обеспечения требований ФГОС ООО на основе проведённого анализа материально-технических условий реализации основной образовательной программы основного общего образования образовательное учреждение:

- проводит экономический расчёт стоимости обеспечения требований Стандарта по каждой позиции;
- устанавливает предмет закупок, количество и стоимость пополняемого оборудования, а также работ для обеспечения требований к условиям реализации ООП ООО;
- определяет величину затрат на обеспечение требований к условиям реализации ООП ООО;
- соотносит необходимые затраты с региональным и (или) муниципальным графиком внедрения ФГОС ООО и определяет распределение по годам освоения средств на обеспечение требований к условиям реализации ООП в соответствии с ФГОС;
- определяет объёмы финансирования, обеспечивающие реализацию внеурочной деятельности обучающихся, включённой в основную образовательную программу образовательного учреждения;
- привлекает в порядке, установленном законодательством Российской Федерации в области образования, дополнительные финансовые средства за счет добровольных пожертвований и целевых взносов физических и (или) юридических лиц, аренды помещений.

3.4.4. Материально-технические условия реализации основной образовательной программы.

Критериальными источниками оценки учебно-материального обеспечения образовательного процесса являются требования ФГОС, требования и условия Положения о лицензировании образовательной деятельности, утвержденного постановлением Правительства Российской Федерации от 16 марта 2011 г. № 174, а также соответствующие приказы и методические рекомендации, в том числе:

- Санитарно – эпидемиологические правила и нормативы СанПиН 2.4.2.2821-10 «Санитарно-эпидемиологические требования к условиям и организации обучения в общеобразовательных учреждениях»;
- приказ Минобрнауки России от 4 октября 2010 г. № 986 «Об утверждении федеральных требований к образовательным учреждениям в части минимальной оснащенности учебного процесса и оборудования учебных помещений»;
- приказ Минобрнауки России от 23 июня 2010 г. № 697 «Об утверждении федеральных требований к образовательным учреждениям в части охраны здоровья обучающихся, воспитанников»;
- перечни рекомендуемой учебной литературы и цифровых образовательных ресурсов;

В соответствии с требованиями ФГОС для обеспечения всех предметных областей и внеурочной деятельности школа должна быть обеспечен мебелью, офисным оснащением, хозяйственным инвентарем.

Материально-техническое обеспечение ЧУ ОО Петровская школа

Материально-техническая база школы соответствует современным требованиям к образовательному процессу.

Виды кабинетов

№	Наименование	Количество
1	Спортивный зал	1
2	Спортивная площадка	1

№	Наименование	Количество
3	Актальный зал	1
4	Столовая	1
5	Библиотека	1
Специальные кабинеты		
6	Администрация	2
7	Медицинский кабинет /процедурный	1
8	Кабинет социального педагога и психолога	1
Лаборатории		
9	Физики	1
10	Химии/биологии	1
11	Информатики	1
Учебные кабинеты		
12	Учебные кабинеты с автоматизированными рабочими местами обучающихся и педагогических работников	20
13	Помещения для занятий учебно-исследовательской и проектной деятельностью, моделированием и техническим творчеством	5
14	Кабинеты для занятий музыкой и изобразительным искусством	2

Материально-техническая база школы

№	Наименование	Количество по состоянию на сентябрь 2015 года
1	Видеоплеер DVD	6
2	Интерактивная доска	5
3	Мультимедийный проектор	15
5	Компьютер	15
6	Ксерокс	2
7	Принтер	15
8	Документ-камера	1
9	МФУ (принтер + сканер + ксерокс)	5
10	Система организации беспроводной сети	1
11	Ноутбук	20
12	Монитор	30
13	Системный блок	24

№	Наименование	Количество по состоянию на сентябрь 2015 года
14	Микроскоп цифровой	3
15	Нетбук	4

3.4.5. Информационно-методические условия реализации основной образовательной программы основного общего образования.

В соответствии с требованиями Стандарта информационно-методические условия реализации основной образовательной программы общего образования обеспечиваются современной информационно-образовательной средой.

Под информационно-образовательной средой (или ИОС) понимается открытая педагогическая система, сформированная на основе разнообразных информационных образовательных ресурсов, современных информационно-телекоммуникационных средств и педагогических технологий, направленных на формирование творческой, социально активной личности, а также компетентность участников образовательного процесса в решении учебно-познавательных и профессиональных задач с применением информационно-коммуникационных технологий (ИКТ-компетентность), наличие служб поддержки применения ИКТ.

Информационно-образовательная среда школы включает в себя следующую иерархию:

- единая информационно-образовательная среда страны;
- единая информационно-образовательная среда региона;
- информационно-образовательная среда образовательного учреждения;
- предметная информационно-образовательная среда;
- информационно-образовательная среда УМК.

Основными элементами ИОС являются:

- информационно-образовательные ресурсы в виде печатной продукции;

– информационно-образовательные ресурсы на сменных оптических носителях;

– информационно-образовательные ресурсы Интернета;

– вычислительная и информационно-телекоммуникационная инфраструктура;

– прикладные программы, в том числе поддерживающие администрирование и финансово-хозяйственную деятельность образовательного учреждения

Учебно-методические и информационные ресурсы реализации основной образовательной основного общего образования должны отвечать современным требованиям и обеспечивать использование ИКТ:

– в учебной и внеурочной деятельности;

– в исследовательской и проектной деятельности учащихся и педагогов;

– в административной деятельности, включая взаимодействие всех участников образовательного процесса гимназии, дистанционное взаимодействие гимназии с другими организациями и органами управления.

Учебно-методические и информационные ресурсы включают: печатные и электронные носители научно-методической, учебно-методической, психолого-педагогической информации, программно-методические, инструктивно-методические материалы, цифровые образовательные ресурсы.

Все указанные виды деятельности обеспечены расходными материалами.

Для реализации программы используются учебники в соответствии с ежегодным федеральным перечнем.

Дорожная карта по формированию необходимой системы условий

Направление мероприятий	Мероприятия	Сроки реализации
1. Нормативное обеспечение введения ФГОС ООО	1. Обеспечение соответствия нормативной базы школы требованиям ФГОС ООО (цели образовательного процесса, режим занятий, финансирование, материально-техническое обеспечение и др.)	Май-июль 2022 г.

	2.Определение списка учебников и учебных пособий, используемых в образовательном процессе в соответствии с ФГОС ООО	Август 2022 г.
	3.Утверждение основной образовательной программы ООО	Август 2022 г.
	4.Разработка и корректировка локальных актов, устанавливающих требования к различным объектам инфраструктуры образовательной организации с учетом требований к минимальной оснащенности учебного процесса	Май - август 2022 г.
	- на 2022-2023 учебный год	Май - август 2022г.
2. Финансовое обеспечение введения ФГОС ООО	1.Определение объема расходов, необходимых для реализации ООП и достижения планируемых результатов	до июня 2022 г.
	2.Корректировка локальных актов, регламентирующих установление заработной платы работников	до августа 2022 г.
3.Организационное обеспечение введения ФГОС ООО	1.Разработка и реализация моделей взаимодействия общего образования и дополнительного образования детей	постоянно
	2.Разработка и реализация системы мониторинга образовательных потребностей обучающихся и родителей по использованию часов вариативной части учебного плана и внеурочной деятельности	постоянно

4.Кадровое обеспечение введения ФГОС ООО	1.Анализ кадрового обеспечения введения и реализации ФГОС ООО	постоянно
5.Материально-техническое обеспечение введения ФГОС ООО	1.Анализ материально-технического обеспечения реализации ФГОС ООО	до августа 2022 г
	2.Обеспечение соответствия материально-технической базы школы требованиям ФГОС	до августа 2022 г
	3.Обеспечение соответствия санитарно-гигиенических условий требованиям ФГОС ООО	постоянно
	4.Обеспечение соответствия информационно-образовательной среды требованиям ФГОС ООО	постоянно
	5.Обеспечение укомплектованности библиотечно-информационного центра печатными и электронными образовательными ресурсами	до августа 2022 г

Педагогический коллектив ЧУ ОО Петровская школа считает, что в результате реализации программы удастся:

- обеспечить доступность, качество и эффективность образования;
- повысить уровень обученности, интеллектуального развития, физического здоровья учащихся;
- реализовать современные педагогические технологии;
- повысить общий уровень культуры учащихся;
- создать единое образовательное пространство, способное выполнить социальный заказ родителей и общественности..

Измерителями реализации Образовательной программы являются

1. Контрольные работы;
2. Текущий контроль знаний;
3. Тестирование;
4. Участие школьников в конкурсах, марафонах, предметных олимпиадах, защита проектов и исследовательских работ;
5. Промежуточная аттестация;
6. Пробные экзамены;
7. Результаты ОГЭ.

На основании выше изложенного школа может:

1. Системно решать задачи по внедрению содержательных линий Государственного стандарта, прежде всего приоритетных содержательных линий школы. Как в учебную так и во внеурочную деятельность субъектов образовательного процесса.
2. Создать условия для формирования у учащихся школы системы общечеловеческих ценностей, позволяющую человеку жить вместе с другими людьми и быть успешным в жизни.
3. Повысить качество образования в школе.
4. Создать базу социального взаимодействия и партнерства субъектов образовательного процесса через совместную деятельность учителей, учащихся, родителей в ходе реализации данных блоков содержания.

Заключение

Образовательная программа школы реализуется в учебно-воспитательном процессе как стратегия и тактика педагогической деятельности, по необходимости, корректируется на диагностической основе с учетом интеллектуального потенциала детей, их интересов. Склонностей, психофизического здоровья и социального заказа родителей. Изменения парадигмы образования, требований к современной школе, профильному и дополнительному образованию, нормативных актов. Критериями реализации программы являются:

- высокий уровень обученности и воспитанности учащихся;
- стабильность педагогических кадров и высокий уровень их профессиональной компетенции;
- высокий социальный статус школы.

ЧУ ОО Петровская школа использует перечень официальных интернет-ресурсов, которые смогут обеспечить обучение с использованием электронного обучения и дистанционных образовательных технологий. Учителя осуществляют отбор необходимых ЭОР из ресурсов федеральных образовательных порталов, других дистанционных образовательных платформ и включают перечень используемых образовательных ресурсов в описательную часть своих РП.

В информационном-методическом обеспечении учебного процесса при дистанционном обучении обучающихся основной общей школы используются следующие образовательные ресурсы:

- Московская электронная школа;
- ЯКласс;
- ЯндексУчебник;
- Мои достижения;
- Учи.ру;
- Олимпиум;
- Российский учебник
- Официальный портал ЕГЭ, ГИА
- Официальный портал «Российское образование»

Образовательный интернет - ресурсы для педагогов, учащихся и их родителей. Полноценный курс дистанционного образования не только предоставляет программу лекций, но и организует процесс обучения таким образом, чтобы ученикам было доступно и интересно. Только обеспечив интерес к предмету, азарт, желание получать знания, можно добиться от учащихся хорошей успеваемости. Поэтому программа дистанционного образования нацелена именно на полное вовлечение и погружение

учеников в образовательный процесс и дальнейшее
самообразование.

Приложение №1

Учебный план 6-9 классов на 2022-2023 учебный год

Обязательная часть		6А, 6Б	7А, 7Б	8А, 8Б	9А
Предметная область	Учебные предметы				
<i>Русский язык и литература</i>	Русский язык	5	4	3	3
	Литература	2	2	2	3
<i>Родной язык и литература</i>	Родной рус. язык	1			0,5
	Родная литература				0,5
<i>Иностранный язык</i>	Иностранный язык (английский язык)	3	3	3	3
	Второй иностранный язык	2	2	2	1
<i>Математика и информатика</i>	Математика	5			
	Алгебра		3	4	4
	Геометрия		2	2	2
	Информатика		1	1	1
<i>Естественно-научные предметы</i>	Биология	1	2	2	2
	Физика		2	2	2
	Химия			2	2
<i>Общественно-научные предметы</i>	История Всеобщая история История России	2	2	2	2
	Обществознание	1	1	1	1
	География	1	2	2	2
<i>Основы духовно-нравственной культуры народов России</i>	ОДНКНР				
<i>Искусство</i>	Музыка	1	1	1	
	ИЗО	1	1		
<i>Технология</i>	Технология	1	1		
<i>Физическая культура и ОБЖ</i>	Физическая культура	2	2	2	2
	ОБЖ			1	1
Итого		28	31	32	31
Часть, формируемая участниками образовательных отношений					
Практикум по математике		1			1
Разговорный английский		1	1	1	1
<i>Аудиторная нагрузка учащихся</i>		30	32	33	33
Максимально допустимая		30	32	33	33

Приложение №2

Учебный план внеурочной деятельности 6-9 классы на 2022-2023 учебный год

Направление	Форма	Программа	6кл		7кл		8кл		9кл	
			не д	го д	не д	го д	не д	го д	не д	го д
Общеинтеллектуальное	кружок	За страницами учебника математики	1	34	1	34	1	34	1	34
	кружок	Основы финансовой грамотности	1	34						
	кружок	Русская словесность	1	34	1	34	1	34	1	34
	кружок	Техника физического эксперимента			1	34	1	34		
	кружок	Эволюция органического мира							1	34
	секция	Шахматы	1	34						
Духовно-нравственное	объединение	Я-гражданин России	1	34	1	34	1	34		
	кружок	История России в лицах			1	34	1	34		
	кружок	Культурное наследие России							1	34
	объединение	Основы духовно-нравственной культуры России	1	34						
	кружок	Основы правовой культуры							1	34
Социальное	кружок	Социальное проектирование	1	34						
	кружок	Журналистика			1	34	1	34		
	кружок	Финансовая грамотность			1	34	1	34	1	34
	кружок	Вектор успеха							1	34
	кружок	Глобальная география: ресурсосбережение							1	34
Общекультурное										
	кружок	Введение в астрономию	1	34						

	кружок	Экология человека и культура здоровья			1	34	1	34		
Спортивно-оздоровительное	секция	Клуб ГТО	1	34	1	34	1	34	1	34
	секция	Игровые виды спорта	1	34	1	34	1	34	1	34
		Итого	10	340	10	340	10	340	10	340

Приложение №3

Годовой календарный учебный график на 2022-2023 учебный год

1. Организация образовательной деятельности ЧУ ОО Петровская школа осуществляется по традиционному режиму обучения

2. Начало учебного года: 01.09.2022 г.

3. Завершение учебного года:

1-ые классы– 30 мая 2023 года

2-4-ые классы – 30 мая 2023 года

5-8-ые и 10-ые классы 30 мая. 2023 года

9-ые и 11-ые классы – в соответствии с расписанием ГИА 2023 и учебным планом ЧУ ОО Петровская школа на 2022/2023 учебный год.

4. Сменность учебных занятий: занятия проводятся в одну смену

5. Регламентирование образовательного процесса на учебную неделю:

- продолжительность учебной недели для 1-11-х классов – **5 дней;**

6. Регламентирование образовательного процесса на учебный день:

приход в школу 8-30

начало учебных занятий 09-00

7. Продолжительность учебного года

1-ые классы -33 недели, 2-8-ые и 10-ые классы – 34 недели

8. Регламентирование образовательного процесса на учебный год

Промежуточная аттестация обучающихся 2-9 классов делится на 4 четверти, для обучающихся 10-11 классов – на 2 полугодия. Продолжительность каникул в течение учебного года составляет не менее 30 календарных дней, продолжительность каждого каникулярного периода – не менее 7 календарных дней (Сан Пин 2.4.3648-20) и регулируется ежегодно Годовым календарным учебным графиком с соблюдением сроков каникулярного времени.

В соответствии с Уставом школы учебный процесс **организован по четвертям 1-9 классы и по полугодиям 10-11-е классы**

1-е классы

Учебный период	Сроки	Количество недель/дней
1 четверть	01.09.2022-21.10.2022	7 недель и 3 дня
2 четверть	31.10.2022-23.12.2022	7 недель и 4 дня
3 четверть	09.01.2023-10.02.2022	5 недель
4 четверть	20.02.2023-17.03.2023	3 недели и 3 дня
5 четверть	27.03.2023-30.05.2023	8 недель и 4 дня
		Итого 33 недели

2-9 классы

Учебный период	Сроки	Количество недель /дней
1 четверть	01.09.2022-21.10.2022	7 недель и 3 дня
2 четверть	31.10.2022-23.12.2022	7 недель и 4 дня
3 четверть	09.01.2023-17.03.2022	9 недель и 3 дня
4 четверть	27.03.2023- 30.05.2023/19.05.2023	8 недель и 4 дня/7 недель и 4 дня
		Итого 34/33 недели

10-11 классы

Учебный период	Сроки	Количество недель /дней
1 полугодие	01.09.2022-23.12.2022	15 недель и 2 дня
2 полугодие	09.01.2023- 30.05.2023/19.05.2023	18/17 недель и 2 дня
		Итого 34/33 недели

9. Продолжительность каникул в течение года

2-11 классы

Каникулы	Начало	Окончание
Осенние	24.10.2022	30.10.2022
Зимние	26.12.2022	08.01.2023
Весенние	20.03.2023	26.03.2023
Летние	31.05.2023	31.08.2023

1-е классы

Каникулы	Начало	Окончание
Осенние	24.10.2022	30.10.2022
Зимние	26.12.2022	08.01.2023
Дополнительные каникулы	13.02.2023	19.02.2023
Весенние	20.03.2023	26.03.2023
Летние	31.05.2023	31.08.2023

10. Продолжительность уроков

начального общего образования:

- 1-е классы предусмотрено использование «ступенчатого» режима - в сентябре-октябре по 3 урока по 35 минут, в ноябре-декабре 4 урока по 35 минут, январь-май по 4 урока по 40 минут;

- 2-4 классы – 40 минут;

основного общего образования: 5-9 классы- 40 минут;

основного среднего образования: 10-11 классы -40 минут.

11. Продолжительность перемен

1 перемена -15 минут

2 перемена - 20 минут

3 перемена - 10 минут

4 перемена - 20 минут

5 перемена - 20 минут

6 перемена – 20 минут

7 перемена - 15 минут

12. Расписание звонков

1 урок	9.00-9.40
2 урок	9.55-10.35
3 урок	10.55-11.35
4 урок	11.45-12.25
5 урок	12.45-13.25
6 урок	13.45-14.25
7 урок	14.45-15.25
8 урок	15.35-16.15

13. Расписание звонков для 1-х классов 01.09.2022-21.10.2022г.

1 урок	9.00-9.35
2 урок	9.55-10.30
3 урок	10.55-11.30
Динамическая пауза	11.45-12.25

Расписание звонков для 1-х классов 31.10.2022-23.12.2022г.

1 урок	9.00-9.35
2 урок	9.55-10.30
3 урок	10.55-11.30
Динамическая пауза	11.45-12.25
4 урок	12.45-13.20
5 урок	13.45-14.20

С 09.01.2023 расписание звонков совпадает с общешкольным (1-5 уроки).

14. Проведение промежуточной аттестации

Начальное и основное общее образование

Название для промежуточной аттестации	Начало проведения промежуточной аттестации	Окончание промежуточной аттестации
1 четверть	01.09.2022	19.10.2022
2 четверть	31.10.2022	21.12.2022
3 четверть	09.01.2023	15.03.2023
4 четверть	27.03.2023	26.05.2023 - 2-8 классы 9 классы в соответствии с расписанием ГИА и учебным планом

Среднее общее образование

Название для промежуточной аттестации	Начало проведения промежуточной аттестации	Окончание промежуточной аттестации
1 полугодие	01.09.2022	21.12.2022
2 полугодие	09.01.2023	26.05.2023 – 10 классы 11-е классы в соответствии с расписанием ГИА и учебным планом

15. Общий режим работы школы

Школа открыта для доступа в течение 5 дней в неделю с 8.15- 18.00, дежурные группы с 18.00 - 19.00. В выходные и праздничные дни (установленные законодательством РФ) школа не работает. В каникулярные дни общий режим работы школы регламентируется приказом генерального директора школы, в котором устанавливается особый график работы.

Приложение №4

Календарный план воспитательной работы на 2022-2023 уч. год

1. Модуль «Ключевые общешкольные дела»	
мероприятия	Категория участников
сентябрь	
Праздничное мероприятие (линейка) «Здравствуй, школа»	5-9
Урок Победы, окончание Второй Мировой войны	5-9
День солидарности в борьбе с терроризмом. «Вместе против террора»	5-9
Конкурс поделок из природного материала «Дары осени»	5
День города Москвы	5-9
8 сентября – Международный день грамотности	5-9
Дни воинской славы России (для включения в классные часы, предметы гуманитарного цикла) День Бородинского сражения русской армии под командованием М.И. Кутузова с французской армией. (1812) 08.09. День победы русской эскадры под командованием Ф.Ф. Ушакова над турецкой эскадрой у мыса Тендра. (1790) 11.09. День победы русских полков во главе с великим князем Дмитрием Донским над монголо-татарскими войсками в Куликовской битве. (1380) 21.09.	5-9
октябрь	

1 октября – Международный день пожилого человека (с включением тем в классные часы)	5-9
4 октября – День гражданской обороны	
30 октября – День памяти жертв политически репрессий Для включения в классные и урочные часы	
Мероприятие ко Дню Учителя «Спасибо вам, учителя!» (концерт, видеопоздравления, радиопередача, классные часы)	5-9
ноябрь	
Дни воинской славы России: 4 ноября – День Народного единства Мероприятие «Единство в нас» (единый классный час, радиопередача), посвященные Дню Народного Единства 7 ноября - проведение парада в честь годовщины Великой Октябрьской революции в 1941 году, историческое значение Великого Октября (для проведения классного часа)	5-9
16 ноября – Международный день толерантности	5-9
22 ноября – День словаря	5-9
27.11 - Мероприятия, посвященные Дню матери в России (единый классный час «Святое имя – МАМА», радиопередача, акция среди 5-х классов - «Подарок маме своими руками»)	5-9
20.11 Мероприятие «Петровские этюды: литературно-музыкальная гармония»	5-9
декабрь	
1 декабря – Всемирный день борьбы со СПИДОМ	5-9
3 декабря – День Неизвестного солдата	5-9
3 декабря – Международный день инвалидов	5-9

12 декабря – День Конституции РФ Мероприятия, посвященные Дню Конституции, «Мы - граждане России» (единый классный час, радиопередача)	5-9
Дни воинской славы (для включения в классные часы, предметы гуманитарного цикла) День победы русской эскадры под командованием П.С. Нахимова над турецкой эскадрой у мыса Синоп (1853 год) 01.12. День начала контрнаступления советских войск против немецко-фашистских войск в битве под Москвой (1941 год) 05.12. День взятия турецкой крепости Измаил русскими войсками под командованием А.В. Суворова (1790 год) 11.12.	5-9
Серия мероприятий в рамках праздника – «Новый год у самого порога, традиции празднования»: «Новогодние чудеса», «Почта Деду Морозу» (для учащихся 5-7 классов). Конкурс рисунков и поделок "Сказка под Новый год" (5 классы), внутриклассовые празднования (5-9 классы)	5-9
Организация и подготовка внутришкольной конференции проектных и исследовательских работ «Шаг в науку-2023»	5-9
Мероприятия, посвященные Дню героев Отечества 9.12, «Место подвигу...» (единый классный час, радиопередача)	5-9
«День самоуправления»	8-9

январь	
<p>Международный день памяти жертв Холокоста 27.01.</p> <p>Дни воинской славы России</p> <p>Освобождение блокадного Ленинграда (1944 год) 27.01.</p> <p>Для включения в классные часы, предметы гуманитарного цикла</p> <p>Проведение внутришкольной конференции «Шаг в науку-2023». Определение лучших работ и подготовка к участию во всероссийском конкурсе «Горизонты открытий-2023»</p>	5-9
февраль	
<p>День российской науки 8 февраля</p>	5-9
<p>Дни воинской славы России</p> <p>Победа над немецко-фашистскими войсками в Сталинградской битве 2 февраля 1943 года</p> <p>23 февраля: День защитника Отечества</p> <p>Мероприятие, посвященное Дню защитника Отечества, «К подвигу солдата сердцем прикоснись» (единый классный час, радиопередача)</p> <p>Дискуссионное мероприятие «К слову сказать...»</p>	5-9
<p>14.02. Мероприятие «Дружба начинается с улыбки», посвященное Дню дружбы (единые классные часы, радиопередача, акция среди 5-7 классов - «Подарок другу своими руками»)</p>	5-9
март	
<p>8 марта – Международный женский день.</p> <p>Мероприятие «Женский день 8 марта», посвященное Международному женскому дню, (видеосюжеты с</p>	5-9

поздравлениями в адрес педагогов, выступления от параллелей, единый классный час, радиопередача)	
18 марта – день присоединения Крыма и Севастополя к РФ	5-9
22 марта Всемирный день водных ресурсов	5-9
Всероссийская неделя детской и юношеской книги (Классный час – «Читающая молодежь: вчера, сегодня, завтра»)	5-9
День открытых дверей ЧУ ОО «Петровская школа»	5-9 родители
апрель	
Конкурс экологического плаката, приуроченного ко Дню защиты Земли «Сохраним планету Земля!»	5-9
1 апреля – Международный день птиц	5-9
12 апреля - День Космонавтики Мероприятие «Шаг во Вселенную», посвященное Дню Космонавтики (конкурс рисунков среди 5-7 классов, единый классный час, радиопередача)	5-9
Дни воинской славы России День победы русских воинов князя Александра Невского над немецкими рыцарями на Чудском озере (18 апреля 1242 год)	5-9
30 апреля – День пожарной охраны	5-9
«День самоуправления»	8-9
Мероприятие «Юные театралы Петровской школы»	5-6
Мероприятие «Петровские этюды: на языке музыки и танца»	5-9
май	

Участие в акциях «Георгиевская ленточка», Всероссийской акции «Бессмертный полк» Мероприятие, посвященное празднованию Дню Победы – Литературно-музыкальная гостиная к 9.05. (включая видеосюжеты – стихи о войне, Победе, проведение единого классного часа, акции «Георгиевская ленточка», радиопередачи, конкурс - "Благодарственное письмо ветерану" 5-8 классы).	5-9
Дни воинской славы России Годовщина Победы советского народа в Великой Отечественной войне 1941 - 1945 годов	5-9
24 мая – День славянской письменности и культуры	5-9
Мероприятие, посвященное завершению 9/11 классов (последний звонок)	5-9
День Здоровья «В здоровом теле здоровый дух» конкурс плакатов, буклетов	5-9 5-7
2. Модуль «Классное руководство» Модуль «Работа с родителями»	
сентябрь	
Урок знаний	5-9
Классные часы, посвященные Дню города Москвы. Виртуальные экскурсии по городу Москве	5-9
Классные часы ПДД (по плану) Классный час «Правила поведения в общественных местах», «Соблюдение режима дня», «Правила внутреннего распорядка школы»	5-9

<p>Тематические классные часы, беседы о правилах поведения в школе, достойном внешнем виде, участие в акциях в рамках технологии здоровьесбережения.</p> <p>Единые классные часы: «Скажи терроризму НЕТ!», «Осторожно, вирусы. Как защитить и обезопасить себя в осенний период!», «Правила поведения в общественных местах», «Соблюдение режима дня, или путь к успешной деятельности», «Соблюдение правил дорожного движения», «Я – достойный ученик Петровской школы». Соблюдение Устава школы и школьного этикета, «Закон суров, но это закон», «Социальные конфликты как неизбежность? Профилактика правонарушений»</p>	5-9
Мы выбираем ГТО!	5-9
<p>Общешкольное родительское собрание.</p> <p>Родительские собрания в классах. Выбор родительского комитета</p>	родители
<p>Родительское собрание</p> <p>Ознакомление с порядком проведения ГИА-9 в 2022-2023 учебном году. Инструктивные материалы по подготовке и проведению ГИА в городе Москве в 2023 году. ОВЗ.</p> <p>Инструктивные материалы по подготовке и проведению ГИА в городе Москве в 2023 году.</p> <p>Публикация на официальных источниках: РЦОИ, Рособрнадзор, МЦКО</p>	9 родители
<p>Информирование родителей и обучающихся.</p> <p>Использование ресурсов МЭШ, Московского</p>	5-9 родители

образовательного канала и т.п. для подготовки к итоговой аттестации	
Родительский лекторий. Элементы тренинга. «Принцип «принятия» в семейном воспитании, формирования тенденции «слушать и слышать» своего ребенка». Развитие гуманных и физически здоровых отношений в семье, помощь в повышении психологической культуры родителей	родители, педагог-психолог
Индивидуальная работа с семьями, требующими особого внимания. Консультации для родителей	5-9 родители
Социально-психологическое тестирование. Определение ценностных ориентиров, направленности взаимоотношений со взрослыми и сверстниками. Аналитическая справка о наличии в классах детей, подверженных негативному влиянию социума	8-9 педагог-психолог
Выявление обучающихся, склонных к употреблению алкоголя, наркотиков, токсических веществ, табакокурению	7-11 педагог-психолог
Тестирование обучающихся на состояние тревожности, эмоциональное состояние, состояние агрессивности. Аналитическая справка о количестве обучающихся с высокими показателями личностного неблагополучия	5-9 педагог-психолог
Тренинговые занятия «Профилактика асоциального поведения с основами правовых знаний». Повышение ответственности за собственное поведение, развитие самосознания, саморегуляции и способности к планированию поступков	9 педагог-психолог

Методическое объединение классных руководителей «Кризисные зоны развития ребенка и характер педагогической поддержки». Информирование педагогов об особенностях переходного периода и способах реагирования на поведение обучающихся, нарушающее социальные нормы	педагоги, педагог-психолог
октябрь	
Профилактическая беседа «Информационная безопасность»	5-9
Тематические классные часы, часы общения, беседы, участие в акциях в рамках технологии здоровьесбережения, единые классные часы «Конвенция о правах ребенка», «Всемирный день пожилых людей», «Урок милосердия и доброты», «Выдающиеся педагоги: история и судьбы»	5-9
Неделя пожарной безопасности: «Уроки осторожности». Инструктажи по безопасности: «Правила обращения с огнем»	5-9
Классные часы ПДД (по плану)	5-9
Беседы по предотвращению несчастных случаев во время осенних каникул «Азбука безопасности», «Безопасность на транспорте и в местах скопления людей»	5-9
Тренинговые занятия «Развитие коммуникативных навыков» Развитие навыков общения, осознания и выражения своих чувств, понимания и принятия чувств других людей, активизация механизмов самопознания и самовыражения	5-6 педагог-психолог

<p>Тренинговые занятия «Формирование позитивных жизненных целей». Формирование способностей к самопознанию, саморазвитию и самореализации, развитие мотивации к достижению позитивных жизненных целей</p>	<p>7-8 педагог-психолог</p>
<p>Семинары с элементами тренинга по профилактике игровой зависимости. Формирование представлений о проблеме игромании, расширение представлений о вреде воздействия азартных игр на психику человека. Развитие осознанного понимания данной проблемы и формирование отрицательного отношения к азартным играм через воспитание внутренней культуры обучающихся</p>	<p>5-9 педагог-психолог</p>
<p>Тестирование обучающихся на принадлежность к группе риска: определение ценностных ориентаций, интересов, направленности личности, способов проведения досуга. Аналитическая справка о занятости обучающихся вне школы</p>	<p>7-9 педагог-психолог</p>
<p>Лекции «Наркомания – знак беды»</p>	<p>5-9 родители педагог-психолог</p>
<p>Профилактические мероприятия против экстремизма и терроризма (классные часы, беседы, на предметных уроках социальной направленности)</p>	<p>5-9</p>
<p>Мероприятия в классах на каникулах (выходные и выездные мероприятия в соответствии с планами классных руководителей)</p>	<p>5-9</p>

Родительский лекторий. Возрастные психолого-педагогические особенности (школьник предпододросткового возраста, подросток)	родители педагог-психолог
Родительский лекторий «Нации и межнациональные конфликты. Правовой аспект», "Толерантность во взаимоотношениях с окружающими. Правовой аспект»	родители педагог-психолог
Родительский лекторий. Адаптация пятиклассников	родители педагог-психолог
Индивидуальная работа с семьями, требующими особого внимания. Консультации для родителей	5-9 родители
Методическое объединение классных руководителей «Профилактика аддиктивного поведения среди подростков». Выработка единой стратегии и тактики работы по профилактике зависимого поведения всех участников образовательного процесса с обучающимися	педагоги, педагог-психолог
ноябрь	
Час общения «О вреде алкоголя»	5-9
Час общения «Вся правда о СПИДе»	8-9
Классные часы ПДД (по плану)	5-9
Тематические классные часы, беседы, викторины, участие в акциях в рамках технологии здоровьесбережения, единый классный час, посвященный Дню народного единства, «ЗОЖ – это всегда актуально», «Святое имя – МАМА»	5-9
Диагностика: комфортность, защищенность личности и отношения ученика к школе. Удовлетворенность родителей содержанием, организацией, условиями и	5-9 педагог-психолог

результатами обучения и воспитания своего ребенка, его положением в школьном коллективе	
Тренинговые занятия «Профилактика асоциального поведения с основами правовых знаний». Повышение ответственности за собственное поведение, развитие самосознания, саморегуляции и способности к планированию поступков	9, педагог-психолог
Декада правового воспитания: Профилактическая беседа на тему: «Закон и порядок». Видеоуроки по правовому воспитанию «Урок правового знания»	5-9
Индивидуальная работа с семьями, требующими особого внимания. Консультации для родителей	5-9
Родительский лекторий «Недопустимость вандализма и ответственность за совершение указанных деяний»	родители
Методическое объединение классных руководителей «Профилактика и меры воздействия пропаганде аутодеструктивного поведения среди подростков в интернет-сообществах». Повышение уровня знаний о причинах формирования суицидальных интересов и деструктивных действий	педагоги педагог-психолог
декабрь	
Беседа «Конфликты и способы их решения»	5-9
Профилактическая беседа на тему: «Проступок, правонарушения, преступления»	5-9
Беседы о профилактике ВИЧ инфекции. Информирование о вирусе иммунодефицита человека, путях передачи инфекции и мерах профилактики	5-9

заболевания. Формирование установки сознательного отношения к собственному здоровью	
Классные часы ПДД (по плану)	5-9
Классные часы с инструктажем безопасности «Пиротехника и последствия обращения с пиротехникой»	5-9
Беседы по предотвращению несчастных случаев во время зимних каникул «Азбука безопасности в зимний период»	5-9
Тематические классные часы, беседы, диспуты, участие в акциях в рамках технологии здоровьесбережения, единые классные часы, посвященные Дню Героев Отечества, Конституции РФ, началу контрнаступления Красной Армии под Москвой, исторические традиции празднования Нового года в России и за рубежом	5-9
Мероприятия в классах на каникулах (выходные и выездные мероприятия в соответствии с планами классных руководителей)	5-9
Диагностика: комфортность, защищенность личности и отношения ученика к школе. Удовлетворенность родителей содержанием, организацией, условиями и результатами обучения и воспитания своего ребенка, его положением в школьном коллективе	5-9 педагог-психолог
Тренинговые занятия «Развитие коммуникативных навыков» Развитие навыков общения, осознания и выражения своих чувств, понимания и принятия чувств других людей, активизация механизмов самопознания и самовыражения	5-6 педагог-психолог

Тренинговые занятия «Формирование позитивных жизненных целей». Формирование способностей к самопознанию, саморазвитию и самореализации, развитие мотивации к достижению позитивных жизненных целей	7-8
Индивидуальная работа с семьями, требующими особого внимания. Консультации для родителей	5-9
Родительский лекторий «Административная и уголовная ответственность несовершеннолетних за совершение противоправных деяний и преступлений», «Конституция РФ, права, свободы и обязанности граждан»	родители
Собеседование с классными руководителями о работе с трудными подростками, посещение уроков с целью наблюдения за работой с учащимися «группы риска»	педагоги
январь	
Тематические беседы, диспуты, викторины, участие в акциях в рамках технологии здоровьесбережения, классные часы по плану, беседа «Я среди людей, люди вокруг меня», единые классные часы («История блокадного Ленинграда. День памяти жертвам Холокоста»)	5-9
Родительское собрание. Ознакомление с порядком проведения ОГЭ-9 в 2022-2023 учебном году. Инструктивные материалы по подготовке и проведению ГИА в городе Москве в 2023 году. ОВЗ. Инструктивные материалы по подготовке и проведению ГИА в городе Москве в 2023 году.	9 родители

Публикация на официальных источниках: РЦОИ, Рособрнадзор, МЦКО	
Информирование родителей и обучающихся. Использование ресурсов МЭШ, Московского образовательного канала и т.п.	5-9
Родительский лекторий. Особенности старшего школьного возраста. Роль родителей в формировании ценностных ориентации	9
Индивидуальная работа с семьями, требующими особого внимания. Консультации для родителей	5-9
Беседа «Медиабезопасность»	5-9
Уроки ПДД по плану. Неделя по предотвращению детского дорожно-транспортного травматизма. «Правила поведения на дорогах в зимний период»	5-9
Тренинговые занятия «Развитие коммуникативных навыков» Развитие навыков общения, осознания и выражения своих чувств, понимания и принятия чувств других людей, активизация механизмов самопознания и самовыражения	5-6 педагог-психолог
Тренинговые занятия «Профилактика асоциального поведения с основами правовых знаний». Повышение ответственности за собственное поведение, развитие самосознания, саморегуляции и способности к планированию поступков	9 педагог-психолог
Профилактическая беседа на тему: «Не сломай свою судьбу» (административная ответственность несовершеннолетних)	5-9

февраль	
<p>Тематические классные часы, беседы, диспуты и викторины в рамках классных мероприятий, участие в акциях в рамках технологии здоровьесбережения.</p> <p>Единые классные часы: «23 февраля: День защитника Отечества», «Победа над нацистами в Сталинградской битве», «Наш богатый русский язык. В нем нет места сквернословию»</p>	5-9
<p>Родительский лекторий: «Детство без слез: профилактика жестокого обращения с детьми»</p>	5-9
<p>Индивидуальные консультации для родителей</p>	5-9
<p>Классный час, беседы из цикла «Быть здоровым – жить в радости»</p>	5-9
<p>Веселые старты - «Со спортом на «ты»!»</p>	5-9
<p>Уроки ПДД по плану</p>	5-9
<p>Тренинговые занятия «Формирование позитивных жизненных целей». Формирование способностей к самопознанию, саморазвитию и самореализации, развитие мотивации к достижению позитивных жизненных целей</p>	7-8 педагог-психолог
<p>Тестирование (повторное) обучающихся на состояние тревожности, эмоциональное состояние, состояние агрессивности. Аналитическая справка о количестве обучающихся с высокими показателями личностного неблагополучия</p>	5-9 педагог-психолог
<p>Семинары с элементами тренинга по профилактике игровой зависимости. Формирование представлений о проблеме игромании, расширение представлений о вреде воздействия азартных игр на психику человека.</p>	5-11 педагог-психолог

Развитие осознанного понимания данной проблемы и формирование отрицательного отношения к азартным играм через воспитание внутренней культуры обучающихся	
Анкетирование «Вредные привычки в моей жизни». Профилактическая беседа о различиях привычек и зависимостей	6-9 педагог-психолог
Профилактическая беседа на тему: «К чему приводит нарушение правил поведения, общественного порядка и закона»	6-9
Беседа «Семья в жизни человека»	7-9
март	
Тематические и единые классные часы, беседы, дискуссии, викторины, участие в акциях в рамках технологии здоровьесбережения. «8 Марта – самый женственный праздник», уроки мужества, посвященные вхождению Крыма в состав России, славным страницам истории Черноморского флота	5-9
Классный час (внутриклассовые мероприятия) «Традиции Масленицы»	5-9
Классные часы «Наркотики: умей сказать – нет», «Читающая молодежь – вчера, сегодня, завтра»)	5-9
Неделя психологии. Проведение акций, игр, направленных на профилактику психологического неблагополучия	5-9 педагог-психолог
Тренинговые занятия «Профилактика асоциального поведения с основами правовых знаний». Повышение ответственности за собственное поведение, развитие	5-9 педагог-психолог

самосознания, саморегуляции и способности к планированию поступков	
Родительский лекторий: «Уроки семьи»	5-9
Индивидуальные консультации для родителей	5-9
Инструктажи безопасности в весенний период, «Опасный лед»	5-9
День здоровья «Здоровье для всех»	5-9
Уроки ПДД по плану	5-9
Информирование педагогов по теме: «Причины подросткового суицида. Роль взрослых в оказании помощи подросткам в кризисных ситуациях»	педагоги, педагог-психолог
апрель	
Тематические классные часы, участие в акциях в рамках технологии здоровьесбережения, дискуссии и викторины, уроки мужества и правового воспитания из цикла «Возможен ли идеальный закон?», единый классный час «Безграничные просторы космоса»	5-9
Беседа о вреде наркотиков «Ты попал в беду». Профилактика употребления наркотических веществ, мотивирование обучающихся на учебу и ЗОЖ	8-9
Беседа «Биологические добавки»	5-9
Спортивные соревнования «Быстрее, выше, сильнее»	5-9
Уроки ПДД по плану	5-9
Тренинговые занятия «Развитие коммуникативных навыков» Развитие навыков общения, осознания и выражения своих чувств, понимания и принятия чувств других	5-6

людей, активизация механизмов самопознания и самовыражения	
Тренинговые занятия «Формирование позитивных жизненных целей». Формирование способностей к самопознанию, саморазвитию и самореализации, развитие мотивации к достижению позитивных жизненных целей	7-8
Диагностика: комфортность, защищенность личности и отношения ученика к школе. Удовлетворенность родителей содержанием, организацией, условиями и результатами обучения и воспитания своего ребенка, его положением в школьном коллективе	5-9 родители
Круглый стол с элементами тренинга «Я в ответе за свои поступки». Просвещение подростков по вопросу ответственного отношения к совершаемым поступкам	8-9 педагог-психолог
Тематическая неделя «Телефон доверия». Информирование обучающихся о существовании службы помощи людям, оказавшимся в трудной жизненной ситуации	5-9 педагог-психолог
Проведение «правовых классных часов»	5-9
Родительский лекторий: «Психологические особенности подростков»	8-9
Родительский лекторий: «Сопровождение и поддержка профессионального выбора ребенка со стороны родителей»	7-9
Индивидуальные консультации для родителей	5-9
май	
Беседы о важности самовоспитания, участие в акциях в рамках технологии здоровьесбережения, диспуты,	5-9

тематические, единые классные часы: «1 мая – День труда», уроки мужества, посвященные Дню Победы, Международному Дню семьи	
Беседа «Административная и уголовная ответственность за совершение правонарушений»	5-9
Беседа «Неформальные молодежные группы, их поведение и ответственность»	7-9
Торжественная линейка, посвященная церемонии последнего звонка «Иди по жизни смело, выпускник!»	5-9
Месячник пропаганды знаний о здоровом образе жизни. Ориентирование обучающихся на ведение здорового образа жизни, соблюдение правил гигиены, правильного питания, приобщение к спорту и искусству	5-9
Беседы о профилактике ВИЧ инфекции. Информирование о вирусе иммунодефицита человека, путях передачи инфекции и мерах профилактики заболевания. Формирование установки сознательного отношения к собственному здоровью	8-9, медицинский персонал ОУ
Уроки ПДД по плану	5-9
Инструктаж: «Правила поведения на воде», «Укусы насекомых и клещей. Оказание доврачебной помощи», безопасность в летние каникулы	5-9, медицинский персонал ОУ
Правовой лекторий «Моя жизнь в моих руках»	8-9
День Здоровья «В здоровом теле, здоровый дух». 31 мая – Всемирный день без табака	5-9
Родительский лекторий. «Психолого-педагогическое сопровождение старшеклассников при подготовке и сдаче ОГЭ-9»	9 родители
Индивидуальные консультации для родителей	5-9

Модуль 3. «Курсы и кружки внеурочной деятельности»	
Курс «Занимательная биология»	5-6
Курс «Занимательная химия»	5-6
Курс «Основы физики»	6-7
Курс «Шахматы»	6-7
Курс «Волейбол»	7-9
Курс «Футбол»	6-9
Курс «Масляная живопись»	5-6
Театральный кружок. Подготовка и организация мероприятия (промежуточные выступления, отчетное представление на конец учебного года «Юные театралы Петровской школы представляют...»)	Актив кружка основной школы
Кружок «Юный журналист». Интервьюирование, участие в медийной жизни школы «Масс-медиа Петровской школы в течение учебного года»	Актив кружка основной школы
Хореографический кружок. Подготовка и организация мероприятий (промежуточные выступления, отчетный концерт на конец учебного года «На языке танца»)	Актив кружка основной школы
4. Модуль «Школьный урок»	
сентябрь	
Организация и проведение уроков с использованием материала, ориентированного на формирование навыков	5-9

жизнестойкости обучающихся (самооценка, самоконтроль и произвольность, ценностные ориентации, коммуникативная и социальная компетентность)	
Участие во Всероссийских дистанционных конкурсах и олимпиадах	5-9
Проект «Больше, чем урок!»	5-9
Проект «Юбилейный урок»	5-9
Предметный разговор: интересные кейсы из школьных предметов	5-9
октябрь	
Всероссийский урок «Экология и энергосбережение»	5-9
Единый урок информационной безопасности. Всероссийский урок безопасности в сети Интернет	5-9
Всемирный день защиты животных	5-9
Проект «Юбилейный урок»	5-9
ноябрь	
Предметный разговор: интересные кейсы из школьных предметов	5-9
декабрь	
Неделя толерантности. Урок дружбы «Школа - территория для всех»	5-9
Собеседование с классными руководителями о работе с трудными подростками, посещение уроков с целью наблюдения за работой с учащимися «группы риска»	5-9
Проект «Юбилейный урок»	5-9

Предметный разговор: интересные кейсы из школьных предметов	5-9
январь	
Проект «Больше, чем урок!»	5-9
Тематический урок «Знание-ответственность-здоровье»	5-9
Проект «Юбилейный урок»	5-9
Предметный разговор: интересные кейсы из школьных предметов	5-9
февраль	
Викторина «Финансовая грамотность. Разумные решения»	5-9
Проект «Юбилейный урок»	5-9
Предметный разговор: интересные кейсы из школьных предметов	5-9
март	
Проект «Юбилейный урок»	5-9
Предметный разговор: интересные кейсы из школьных предметов	5-9
апрель	
Проект «Юбилейный урок»	5-9
Предметный разговор: интересные кейсы из школьных предметов	5-9
май	
Классные часы-уроки мужества, посвященные Дню Победы в ВОВ 1941-1945 гг.	5-9
Предметный разговор: интересные кейсы из школьных предметов	5-9
Проект «Юбилейный урок»	5-9

5. Модуль «Самоуправление»	
сентябрь	
Выбор актива класса. Распределение обязанностей.	5-9
в течение года	
Участие актива класса в подготовке и проведении классных и внеклассных мероприятий.	5-9
декабрь	
Участие актива в организации и проведении «Дня самоуправления»	5-9
Апрель	
Участие актива в организации и проведении «Дня самоуправления»	5-9
Модуль 6. «Экскурсии»	
в течение года	
Организация экскурсий в музеи города Москвы, экскурсии по России	5-9
Перечень музеев Москвы для бесплатного посещения школьниками: https://www.mos.ru/otvet-kultura/kak-rebenku-posetit-muzey-besplatno/ (список музеев в приложении) https://muzeyka.ru/besplatnye-ekskursii-dlya-shkolnikov-v-moskve?	5-9
7. Модуль «Профорентация»	
сентябрь	
Беседы «Профессия моих родителей»	5-9

Участие в Городских проектах «Субботы Московского школьника», «Университетские субботы»	5-9
Школа большого города. Кружки от Чемпионов олимпиад	5-9
Профессиональное самоопределение: активности и ресурсы для профессионального самоопределения, знакомство с профессиями и тенденциями рынка труда (Городской методический центр)	5-9
Тематическая беседа «Успешность в школе - успешность в профессии в будущем»	7-9
октябрь	
Участие в Городских проектах «Субботы Московского школьника», «Университетские субботы»	5-9
Профессиональное самоопределение: активности и ресурсы для профессионального самоопределения, знакомство с профессиями и тенденциями рынка труда (Городской методический центр)	5-9
Школа большого города.	5-9
Конкурс рисунков, поделок «Спасибо вам, учителя!» (ко Дню Учителя)	5-6
ноябрь	
Участие в Городских проектах «Субботы Московского школьника», «Университетские субботы»	5-9
Школа большого города.	5-9
Профессиональное самоопределение: активности и ресурсы для профессионального самоопределения, знакомство с профессиями и тенденциями рынка труда (Городской методический центр)	5-9

Тематическая беседа «Выпускники школы - учителя»	8-9
декабрь	
Классные часы по профориентации «Самые востребованные профессии в России, в мире»	5-9
Диагностика: Профессиональное самоопределение	7-9
Участие в Городских проектах «Субботы Московского школьника», «Университетские субботы»	5-9
Школа большого города.	5-9
Профессиональное самоопределение: активности и ресурсы для профессионального самоопределения, знакомство с профессиями и тенденциями рынка труда (Городской методический центр)	5-9
Профориентационная игра «Угадай профессию»	5-6
январь	
Участие в Городских проектах «Субботы Московского школьника», «Университетские субботы»	5-9
Школа большого города.	5-9
Профессиональное самоопределение: активности и ресурсы для профессионального самоопределения, знакомство с профессиями и тенденциями рынка труда (Городской методический центр)	5-9
Анкетирование «Выявление профессиональной направленности»	7-9
февраль	
Участие в Городских проектах «Субботы Московского школьника», «Университетские субботы»	5-9
Школа большого города.	5-9

Профессиональное самоопределение: активности и ресурсы для профессионального самоопределения, знакомство с профессиями и тенденциями рынка труда (Городской методический центр)	5-9
конкурс рисунков «Кем я хочу быть?»	5
март	
Участие в Городских проектах «Субботы Московского школьника», «Университетские субботы»	5-9
Школа большого города. Кружки от Чемпионов олимпиад	5-9
Профессиональное самоопределение: активности и ресурсы для профессионального самоопределения, знакомство с профессиями и тенденциями рынка труда (Городской методический центр)	5-9
конкурс эссе «Профессия моей мечты»	6-7
апрель	
Организация и проведение работы по профессиональной ориентации школьников Диагностика: Профессиональное самоопределение	7-9
Участие в Городских проектах «Субботы Московского школьника», «Университетские субботы»	5-9
Школа большого города.	5-9
Профессиональное самоопределение: активности и ресурсы для профессионального самоопределения, знакомство с профессиями и тенденциями рынка труда (Городской методический центр)	

Конкурс исследований «Профессии с большой перспективой»	8
Анкетирование «Проблемы учащихся по профессиональному самоопределению»	9
Тематическая беседа «Куда пойти учиться?»	8-9
Организация экскурсий (в т.ч. виртуальных) на предприятия города в течение года	7-9
Индивидуальные консультации по профессиональному самоопределению в течение учебного года	8-9
Организация и проведение классных часов по профориентационной работе в течение учебного года	5-9
май	
Тематическая беседа «Славься, труд!»	5-9
Участие в Городских проектах «Субботы Московского школьника», «Университетские субботы»	5-9
Школа большого города. Кружки от Чемпионов олимпиад	5-9
Профессиональное самоопределение: активности и ресурсы для профессионального самоопределения, знакомство с профессиями и тенденциями рынка труда (Городской методический центр)	5-9
8. Модуль «Организация предметно-эстетической среды»	
сентябрь	
Оформление классных уголков	5-9
октябрь	
День учителя. Праздничное оформление и поздравления	5-9

Конкурс рисунков и поделок «Дары Осени»	5-6
Исследовательские и проектные работы	5-9
Участие в олимпиадах, конкурсах, в том числе дистанционных	5-9
ноябрь	
26 ноября – День матери в России. Выставка рисунков ко Дню матери	5-9
Конкурс рисунков и плакатов «Я против наркотиков»	5-9
Исследовательские и проектные работы	5-9
Участие в олимпиадах, конкурсах, в том числе дистанционных	5-9
декабрь	
Новогоднее украшение школы. Мастерская Деда Мороза Подготовка сценариев к новогодним праздникам и оформление классных кабинетов и школы к Новому году	5-9
Конкурс рисунков и поделок «Новогодние чудеса»	5-6
Конкурс фотографий «Спорт в моей семье»	5-9
Участие в олимпиадах, конкурсах, в том числе дистанционных	5-9
Работа над исследовательскими проектами. Подготовка к школьному этапу конференции исследовательских работ	5-9
январь	
Диспуты: «Красота внешнего облика. Мои жесты», «Удивительный мир эмоций», «Ценности в моей жизни», «Время, события, люди»	5-9

Общешкольная акция «Умей сказать НЕТ», конкурс листовок и информационных листов за здоровый образ жизни, против употребления табачной, алкогольной и наркотической продукции	5-9
Портретная галерея «Я горжусь своей семьей!» (в рамках направления «Есть такая профессия Родину защищать»)	5-9
Работа над исследовательскими проектами. Подготовка к муниципальному этапу конференции исследовательских работ	5-9
Участие в олимпиадах, конкурсах, в том числе дистанционных	5-9
февраль	
Уроки мужества. Поздравление пап, дедушек, участников ВОВ, воинов-интернационалистов	5-9
Конкурс чтецов «О Родине, о мужестве, о славе»	5-9
Участие в олимпиадах, конкурсах, в том числе дистанционных	5-9
Работа над исследовательскими проектами. Участие в конференции исследовательских работ	5-9
Конкурс социальной рекламы «Будьте бдительны» в рамках мероприятий антитеррористической направленности	5-9
Участие в фестивале «Бережем планету вместе»	5-9
март	
8 марта – Международный женский день. Праздничное мероприятие. Подготовка видеопредставлений	5-9
Выпуск листовок, памяток по пропаганде ЗОЖ	5-9

Участие в олимпиадах, конкурсах, в том числе дистанционных		5-9
Работа над исследовательскими проектами. Участие в конференциях исследовательских работ		5-9
апрель		
Конкурс социального плаката «Экономическая безопасность. Как не стать жертвой обмана»		5-9
Конкурс сочинений «Возможен ли идеальный закон»		8-9
Работа над исследовательскими проектами. Участие в конференции исследовательских работ		5-9
май		
Оформление школы к празднику День Победы		5-9
Подведение итогов исследовательской и проектной деятельности по классам. Защита проектов. Планирование дальнейшей работы в данном направлении		5-9
Подведение итогов участия в очных, дистанционных конкурсах и олимпиадах. Планы на будущее		5-9
9. Модуль «Юбилейные даты, или по волнам истории в рамках 2022-2023 учебного года»		
<u>Дата</u>	<u>Год</u>	<u>Событие</u>
2022		
<u>3 сентября</u>	1147	875 -летие с года первого упоминания Москвы в летописи
<u>7 сентября</u>	1812	210 лет со дня Бородинского сражения

<u>8 сентября</u>	1380	642 года со дня победы русских полков в Куликовской битве
<u>8-9 сентября</u>	1790	232 года со дня победы русского флота у мыса Тендра
<u>4 октября</u>	1957	65-летие со дня запуска первого искусственного спутника Земли
<u>25 октября</u>	1922	100-летие окончания Гражданской войны в России
<u>4 ноября</u>	1612	410 лет со дня освобождения Москвы ополчениями К. Минина и Д. Пожарского
<u>7 ноября</u>	1917	105-летие со дня Великой Октябрьской Социалистической революции
<u>19 ноября</u>	1942	80 лет с начала контрнаступления советских войск под Сталинградом
<u>30 декабря</u>	1922	100-летие образования СССР
2023		

<u>18 января</u>	1943	80-летие прорыва блокады Ленинграда в ходе операции «Искра»
<u>2 февраля</u>	1943	80-летие со дня победного завершения Сталинградской битвы
<u>1 апреля</u>	1873	150-летие со дня рождения композитора С.В. Рахманинова
<u>13 мая</u>	1783	240 лет со дня основания Черноморского флота
<u>18 мая</u>	1703	320 лет со дня основания Балтийского флота

10. Модуль «Здоровая окружающая среда – здоровый организм: взаимосвязь и взаимовлияние»

Ежемесячно

Тематические беседы на тему ЗОЖ и профилактики инфекционных заболеваний	5-9
---	-----

В течение года (сезонно)

Спортивные квесты и марафоны, <i>Веселые старты</i>	5-9
---	-----

Тематические беседы из цикла: «Защитим природу!»	5-9
--	-----

Беседы, игровые и интерактивные формы деятельности в рамках классных часов, акции, индивидуальные формы работы с обучающимися в рамках	5-9
--	-----

направления "Здоровье души - залог здоровья организма"	
май	
Конкурс плакатов, буклетов: «В здоровом теле здоровый дух», «Сохраним природу вместе: (приурочено к 5 06. Всемирному Дню окружающей среды)	5-7
11. Модуль «С безопасностью по жизни»	
Сентябрь	
Мероприятия месячников безопасности (по профилактике детского дорожно-транспортного травматизма, пожарной безопасности, информационной безопасности), направленных в том числе на формирование <i>правовой культуры</i> , осознания наличия персональной (внутренней) и общественной (юридической) <i>ответственности в социуме</i> : в рамках классных часов, уроков ОБЖ, обществознания	5-9
Тематическое мероприятие «Когда мы вместе - мы непобедимы» (профилактика экстремизма и терроризма): в рамках классных	5-9

часов, уроков ОБЖ, обществознания	
Октябрь - ноябрь	
Проведение декады пропаганды здорового образа жизни (профилактика распространения инфекционных заболеваний): в рамках классных часов, предметных занятий	5-9
Декабрь - январь	
Мероприятия месячников безопасности (по профилактике детского дорожно-транспортного травматизма, пожарной безопасности, информационной безопасности), направленных в том числе на формирование <i>правовой культуры</i> , осознания наличия персональной (внутренней) и общественной (юридической) <i>ответственности</i> <i>в социуме</i> : в рамках классных часов, уроков ОБЖ, обществознания	5-9
Февраль	
Проведение декады пропаганды здорового образа жизни (профилактика распространения	5-9

инфекционных заболеваний): в рамках классных часов, предметных занятий	
Март	
Мероприятия месячников безопасности (по профилактике детского дорожно-транспортного травматизма, пожарной безопасности, информационной безопасности), направленных в том числе на формирование <i>правовой культуры</i> , осознания наличия персональной (внутренней) и общественной (юридической) <i>ответственности в социуме</i> : в рамках классных часов, уроков ОБЖ, обществознания	5-9
Апрель	
Проведение декады пропаганды здорового образа жизни (профилактика распространения инфекционных заболеваний): в рамках классных часов, предметных занятий	5-9
Май	
Мероприятия месячников безопасности (по профилактике	5-9

<p>детского дорожно-транспортного травматизма, пожарной безопасности, информационной безопасности), направленных в том числе на формирование <i>правовой культуры</i>, осознания наличия персональной (внутренней) и общественной (юридической) <i>ответственности в социуме</i>: в рамках классных часов, уроков ОБЖ, обществознания</p>	
<p>12. Модуль «Творческая и интеллектуальная среда в школе и в социальной среде большого города»</p>	
<p>Сентябрь</p>	
<p>Участие в ВОШ и МОШ 2022-2023 гг.</p>	<p>5-9</p>
<p>Участие в конкурсе эссе к юбилею со дня рождения Петра Великого "Правление Петра 1. Взгляд через века</p>	<p>8-9</p>
<p>Октябрь</p>	
<p>Участие в ВОШ и МОШ 2022-2023 гг.</p>	<p>5-9</p>
<p>Участие в конкурсе эссе к юбилею со дня рождения Петра Великого "Правление Петра 1. Взгляд через века"</p>	<p>8-9</p>

Ноябрь		
Участие в ВОШ и МОШ 2022-2023 гг.		5-9
Участие в конкурсе эссе к юбилею со дня рождения Петра Великого "Правление Петра 1. Взгляд через века		8-9
Площадка «Дискуссионный Клуб Петровской школы»		5-9
Интервально-периодические		
Городские мероприятия (конкурсы, виртуальные образовательные квесты, марафоны) / <u>Сайт Московского Городского Методического Центра</u>	В течение учебного года	5-9
Общешкольная ежегодная научно-практическая конференция «Шаг в науку-2023»	Сентябрь-январь	5-9
Участие во всероссийском конкурсе проектно-исследовательских	Январь - май	5-9

работ "Горизонты открытий – 2023»		
Дискуссионная площадка Петровской школы «К слову сказать...»	Февраль	5-8, 10-11
Литературные и танцевальные вечера: «Петровские этюды»	Раз в полугодие	5-9
Участие в ежегодной городской олимпиаде "Не прервется связь поколений-2023"	Январь - апрель	5-9
Участие во Всероссийском ежегодном литературном конкурсе "Герои Великой Победы"	Январь-май	5-9
Олимпиада «Музеи. Парки. Усадьбы»	Сентябрь-март	5-9
Открытая исследовательская культурологическая олимпиада «История и культура храмов	январь	5-9

столицы и городов России»		
Олимпиада в рамках городского образовательного проекта «Мой район в годы войны»	Сентябрь - апрель	5-9
Проект «Память сильнее времени», реализуемый Всероссийской общественной организацией ветеранов «Боевое братство»	Март-ноябрь	5-9
13. Модуль «Школьные медиа-ресурсы»		
Сентябрь		
Трансляция «День знаний!»		5-9
Октябрь		
Трансляция «День учителя»		5-9
Ноябрь		
Трансляция «Вместе мы едины, вместе мы непобедимы» (ко Дню народного единства)		5-9
Декабрь		
Трансляция «Закон суров, но это закон» (ко Дню Конституции)		5-9
Трансляция ко Дню героев России		5-9

Трансляция «В преддверии Нового года: с миру по нитке»	5-9
Февраль	
Трансляция ко Дню защитника Отечества	5-9
Март	
Трансляция к Международному Женскому Дню	5-9
Апрель	
Трансляция ко Дню Космонавтики	5-9
Май	
Трансляция ко Дню Труда	5-9
Трансляция ко Дню Победы	5-9
В течение учебного года	
Трансляция экскурсионных выездов (фотоколлажи, интервьюирование)	5-9
Трансляции достижений учеников Петровской школы (триединство: <i>наука-культура-спорт</i>)	5-9